

این حدیث نورانی را با هم بخوانید.

حضرت امام حسین علیه السلام :

إِنِّي أَحِبُّ الصَّلَاةَ لَهُ وَ تِلَاوَةَ كِتَابِهِ*
من نماز و خواندن کتاب خدا را دوست دارم.


آموزش نماز

فصل اول

(در مه‌ماه، هفته‌ای چهار جلسه)

دانش‌آموزان عزیز! تلاش کنید تا در مه‌ماه عبارات و اذکار نماز را از روی کتاب صحیح بخوانید؛ برای حفظ آن‌ها تا پایان سال تحصیلی وقت دارید.
چه خوب است در هر جلسه، عبارات و اذکار جلسه‌ی قبل را در کلاس تمرین کنید.

* کتاب چغازانوار، جلد ۴۴، صفحه ۳۹۱



نماز یاد خدا،

شکر خدا

و سخن گفتن با خداست؛

نماز ستون دین است.

نماز سفارش قرآن است.

خداوند، پیامبر اکرم و امامان معصوم که درود خدا بر همه‌ی آنان
باد، نمازگزاران را دوست دارند.

فرزندم! ورود تو را به جمع نمازگزاران تبریک می‌گوییم.

هر مسلمانی وظیفه دارد نماز را خوب بیاموزد و نیکو به‌جا آورد.

تو نیز با سعی و تلاش خود در یادگیری و خواندن نماز، خداوند
را خشنود ساز.


یادآوری سوره‌ی کوثر

جمع خوانی



این عبارات را با اشاره‌ی معلم، از روی لوحه، بخش‌بخش بخوانید.

آموزش لوحه



آذان و اقامه

اذان
۲ بار

اللَّهُ أَكْبَرُ

خدا بزرگ‌تر است.

۲ بار

أَشْهَدُ أَنْ لَا إِلَهَ إِلَّا اللَّهُ

شهادت می‌دهم* که خدایی به‌جز الله نیست.

۲ بار

أَشْهَدُ أَنَّ مُحَمَّدًا رَسُولُ اللَّهِ

شهادت می‌دهم که حضرت محمد صلی الله علیه و آله پیامبر خداست.

۲ بار

أَشْهَدُ أَنَّ عَلِيًّا وَلِيُّ اللَّهِ

شهادت می‌دهم که حضرت علی علیه السلام ولی خداست.

۲ بار

حَتَّىٰ عَلَى الصَّلَاةِ

بشتاب به‌سوی نماز.

عبارات اذان و اقامه را به‌صورت انفرادی برای کلاس بخوانید.

فرد خوانی



* شهادت می‌دهم: قبول دارم و اعتقاد من این است.



اذان اقامه

۲ بار ۲ بار

۲ بار ۲ بار

۲ بار ندارد

۲ بار ۲ بار

۱ بار ۲ بار

حَيَّ عَلَى الْفَلَاحِ

بشتاب به سوی رستگاری.

حَيَّ عَلَى خَيْرِ الْعَمَلِ

بشتاب به سوی بهترین کار.

قَدْ قَامَتِ الصَّلَاةُ

نماز برپا شد.

اللَّهُ أَكْبَرُ

خدا بزرگ‌تر است.

لَا إِلَهَ إِلَّا اللَّهُ

خدایی به جز الله نیست.

اکنون قرائت اذان و اقامه را از کتاب گویا گوش کنید:



جمع خوانی

همراه با آن بخوانید و از روی کتاب خود، خط ببرید.

عبارات اذان و اقامه را از کتاب گویا گوش کن

و سعی کن مانند آن بخوانی.



آنس با قرآن در خانه

جلسه‌ی دوم

عبارات اذان و اقامه را همراه با کتاب گویا بخوانید.

جمع خوانی



عبارات اذان و اقامه را برای هم کلاسی‌های خود بخوانید.

فرد خوانی



این حدیث نورانی را با هم بخوانید.

امام صادق علیه‌السلام فرمودند:

فِي الْمُؤَذِّنِينَ إِنَّهُمْ الْأُمْنَاءُ*

اذان‌گویان، انسان‌هایی امانت‌دار هستند.

فعالیت ۱- درباره‌ی این حدیث نورانی با یک‌دیگر گفت‌وگو کنید.

فعالیت ۲- عبارات اذان و اقامه را با هم مقایسه کنید و تفاوت آن‌ها را بگویید.

این شعر زیبا را از کتاب گویا گوش کنید و سعی کنید شبیه آن بخوانید.

دم به دم می‌خواند، شعر جان‌پرور گل
با نسیم سحری، عطر ایمان آید
دیده را باز کنید، آمده هنگام نماز
باز در دشت و دمن، چشم زرگس شده باز
وقت بیداری شد، خیز و تکبیر بگو

باز هم مرغ سحر، بر سر منبر گل
باز از مسجد شهر، صوت قرآن آید
کودکان خوش سخن، شب فراری شده باز
باز خورشید قشنگ، آمد از راه دراز
خیز از بستر خواب، کودک زیبارو

حدیث نورانی و شعر این جلسه را از کتاب گویا گوش کن و سعی کن آن‌ها را حفظ کنی.



آنس با قرآن در خانه

یادآوری سوره‌ی عصر



آیات سوره‌ی حمد را با اشاره‌ی معلم، از روی لوحه، بخش بخش بخوانید.



سوره‌ی حمد

۱- بِسْمِ اللّٰهِ الرَّحْمٰنِ الرَّحِیْمِ

به نام خداوند بخشنده‌ی مهربان

۲- الْحَمْدُ لِلّٰهِ رَبِّ الْعَالَمِیْنَ

سپاس و ستایش برای خداست که پروردگار جهانیان است.

۳- الرَّحْمٰنِ الرَّحِیْمِ

بخشنده‌ی مهربان است.

۴- مَالِكِ یَوْمِ الدِّیْنِ

صاحب روز قیامت است.

۵- إِيَّاكَ نَعْبُدُ وَإِيَّاكَ نَسْتَعِينُ

(خدایا) فقط تو را عبادت می‌کنیم و فقط از تو کمک می‌خواهیم.

۶- إِهْدِنَا الصِّرَاطَ الْمُسْتَقِيمَ

ما را به راه راست هدایت کن.

۷- صِرَاطَ الَّذِينَ أَنْعَمْتَ عَلَيْهِمْ


راه کسانی که به آن‌ها نعمت داده‌ای؛


۸- غَيْرِ الْمَغْضُوبِ عَلَيْهِمْ

نه راه کسانی که بر آن‌ها غضب کرده‌ای،

۹- وَلَا الضَّالِّينَ

و نه راه گمراهان.

جمع خوانی  اکنون سوره‌ی حمد را از کتاب
گویا گوش کنید؛ همراه با آن بخوانید و از
روی کتاب خود، خط ببرید.

فرد خوانی  سوره‌ی حمد را مانند کتاب گویا
برای کلاس بخوانید.

آموزش لوحه ← سوره ی توحید را با اشاره ی معلم،
از روی لوحه، بخش بخش بخوانید.



سوره ی توحید

بِسْمِ اللّٰهِ الرَّحْمٰنِ الرَّحِیْمِ

به نام خداوند بخشنده ی مهربان

۱- قُلْ هُوَ اللّٰهُ اَحَدٌ

بگو خدا یگانه است.

۲- اللّٰهُ الصَّمَدُ

خدا بی نیاز است و همه به او نیازمندند.

۳- لَمْ يَلِدْ وَلَمْ يُولَدْ

خدا فرزند ندارد و فرزند کسی نیست.

۴- وَلَمْ يَكُنْ لَهُ كُفُوًا اَحَدٌ

و هیچ کس همتای او نیست.



فرد خوانی

سوره ی توحید



جمع خوانی
با کتاب گویا

سوره های حمد و توحید را از کتاب گویا گوش کن و سعی کن آن را از

حفظ و مانند کتاب گویا بخوانی.



آنس با قرآن در خانه

جلسه‌ی چهارم



سوره‌های حمد و توحید

جمع خوانی



بیش تر بدانیم



- ۱- سوره‌ی حمد، اولین سوره‌ی قرآن است.
- ۲- خواندن سوره‌ی حمد در همه‌ی نمازها واجب است.
- ۳- معنای این ترکیب‌های قرآنی را بنویسید.

..... : اَلْحَمْدُ لِلّٰهِ

..... : اِيَّاكَ نَعْبُدُ

..... : قُلْ هُوَ اللّٰهُ

فعالیت ۱- با دوستان خود مشورت کنید و نام‌های دیگر سوره‌های حمد و توحید را در زیر گل‌ها بنویسید.



فعالیت ۲- با هم گروهی خود محاسبه کنید در نمازهای پنج‌گانه در یک شبانه‌روز چند بار سوره‌ی حمد خوانده می‌شود. ...

سوره‌های حمد و توحید را با توجه به معنا بخوان.



جلسه‌ی پنجم

یادآوری سوره‌ی ناس



ذکرهای نماز را با اشاره‌ی معلم، از روی لوحه، بخش‌بخش بخوانید.



قُنوت

رَبَّنَا آتِنَا فِي الدُّنْيَا حَسَنَةً

پروردگارا، در دنیا به ما خیر و خوبی بده؛

و فِي الْآخِرَةِ حَسَنَةً

و در آخرت نیز خیر و خوبی بده؛

و قِنَا عَذَابَ النَّارِ

و ما را از عذاب آتش حفظ کن.

سوره‌ی بقره، آیه‌ی ۲۰۱

رکوع

سُبْحَانَ رَبِّيَ الْعَظِيمِ وَ بِحَمْدِهِ

پروردگارِ بزرگِ من، هیچ عیب و نقصی ندارد

و من او را سپاس و ستایش می‌گویم.



اذکار قنوت و رکوع



آیه‌ی قنوت را از کتاب گویا گوش کن و سعی کن

آن را از حفظ و مانند کتاب گویا بخوانی.

آنس با قرآن در خانه



جلسه‌ی ششم



ذکر قنوت و ذکر رکوع



گفت‌وگو: آیه‌ی قنوت را با توجه به معنا بخوانید و درباره‌ی آن با یک‌دیگر گفت‌وگو کنید.

شما می‌توانید در قنوت نمازتان این دعا را نیز بخوانید.

اللَّهُمَّ عَجِّلْ لَوْلِيكَ الْفَرَجَ
خدایا! ظهور امام زمان علیه‌السلام را نزدیک بفرما.

فعالیت: این دعا را زیبا با هم بخوانید و آن را حفظ کنید.

دعای امام زمان علیه‌السلام را با هم از حفظ بخوانید.



اللَّهُمَّ كُنْ لَوْلِيكَ الْحُجَّةَ بْنَ الْحَسَنِ ...

ذکرهای قنوت و رکوع را از کتاب گویا گوش کن و سعی کن مانند آن بخوانی.



یادآوری سوره‌ی ناس



جمع خوانی

ذکرهای نماز را با اشاره‌ی معلّم، از روی لوحه،

آموزش لوحه



بخش بخش بخوانید.

قیام

سَمِعَ اللَّهُ لِمَنْ حَمِدَهُ

خدا سپاس و ستایش بنده‌اش را می‌شنود و می‌پذیرد.

سجده

سُبْحَانَ رَبِّيَ الْأَعْلَى وَ بِحَمْدِهِ

پروردگار بلند مرتبه‌ی من، هیچ عیب و نقصی ندارد

و من او را سپاس و ستایش می‌کنم.

استغفار

أَسْتَغْفِرُ اللَّهَ رَبِّي وَأَتُوبُ إِلَيْهِ

از خدا می‌خواهم مرا ببخشد و به من کمک کند که کارهای خوب انجام دهم.



فرد خوانی

ذکرهای قیام، سجده و استغفار



جمع خوانی
با کتاب گویا

اذکار قیام، سجده و استغفار را از کتاب گویا گوش کن و سعی کن آن‌ها را

از حفظ و مانند کتاب گویا بخوانی.



انس با قرآن در خانه

جلسه‌ی هشتم



اذکار قیام، سجده و استغفار

جمع خوانی



مسابقه و سرگرمی: کدام ذکر، کدام آیه



ابتدا عبارات قرآنی و اذکار نماز را بخوانید و سپس با کشیدن خط جملات مرتبط را به هم وصل کنید.

□ ۴- سَمِعَ اللَّهُ لِمَنْ حَمِدَهُ.

ذکر قیام

□ ۵- سُبْحَانَ رَبِّيَ الْأَعْلَى وَ بِحَمْدِهِ

ذکر سجده

□ ۶- سُبْحَانَ رَبِّيَ الْعَظِيمِ وَ بِحَمْدِهِ

ذکر رکوع

□ ۱- سَبِّحِ اسْمَ رَبِّكَ الْأَعْلَى

سوره‌ی اعلی، آیه‌ی ۱

□ ۲- فَسَبِّحْ بِاسْمِ رَبِّكَ الْعَظِيمِ

سوره‌ی واقعه، آیه‌ی ۹۶

□ ۳- إِنَّ اللَّهَ سَمِيعٌ بَصِيرٌ

سوره‌ی لقمان، آیه‌ی ۲۸

گفت‌وگو: اگر عمل اشتباهی انجام دهید، چگونه عذرخواهی می‌کنید؟ در این باره با دوستان خود گفت‌وگو کنید.



بیش تر بدانیم

دعا کردن پس از خواندن نماز و قرآن، زودتر مستجاب می‌شود. چه خوب است ما نیز پس از خواندن نماز و قرآن، دعا کنیم و از خدا چیزهای خوبی برای همه درخواست کنیم. این دعا را در پایان ساعت آموزش قرآن با هم بخوانید: **خدایا چنان کن سرانجام کار تو خشنود باشی و ما رستگار**

اذکار قیام، سجده و استغفار را با توجه به معنای آن‌ها بخوان.



انس با قرآن در خانه

یادآوری سوره‌ی فلق



جمع خوانی

ذکرهای نماز را با اشاره‌ی معلّم، از روی لوحه، بخش‌بخش بخوانید.

آموزش لوحه



برخاستن

بِحَوْلِ اللَّهِ وَقُوَّتِهِ أَقُومُ وَأَقْعُدُ

به کمک و قدرت خدا برمی‌خیزم و می‌نشینم.

تسبیحات اربعه

وَالْحَمْدُ لِلَّهِ

و سپاس و ستایش برای خداست،

سُبْحَانَ اللَّهِ

خدا هیچ عیب و نقصی ندارد،

وَاللَّهُ أَكْبَرُ

و خدا بزرگ‌ترین است.

وَلَا إِلَهَ إِلَّا اللَّهُ

و خدایی به جز الله نیست،



فرد خوانی

ذکرهای برخاستن و تسبیحات اربعه

جمع خوانی
با کتاب گویا



اذکار برخاستن و تسبیحات اربعه را از کتاب گویا گوش کن و

سعی کن آن‌ها را از حفظ و مانند کتاب گویا بخوانی.



آنس با قرآن در خانه

جلسه ی دهم



فرد خوانی

اذکار برخاستن و تسبیحات اربعه

جمع خوانی



بیشتر تریدانیم



۱- تسبیحات اربعه شامل ۴ جمله است.

۲- ما در این ۴ جمله، خدای مهربان را ستایش می کنیم.

۳- با مراجعه به جلسات قبل، معنی هریک از جملات را جلوی آنها بنویسید.

سُبْحَانَ اللَّهِ : وَ الْحَمْدُ لِلَّهِ :

وَلَا إِلَهَ إِلَّا اللَّهُ : وَاللَّهُ أَكْبَرُ :

با یک نفس

مسابقه و سرگرمی :



هر دانش آموزی که اذکار تسبیحات اربعه را با یک نفس و بدون غلط بخواند، برنده است.

فعالیت : کدام جمله درست است؟

۱- بِحَوْلِ اللَّهِ قُوَّتِهِ وَ اقْوَمُ وَ اقْعُدُ

۲- بِحَوْلِ اللَّهِ وَ قُوَّتِهِ وَ اقْوَمُ وَ اقْعُدُ

۳- بِحَوْلِ اللَّهِ وَ قُوَّتِهِ وَ اقْوَمُ اقْعُدُ

۴- بِحَوْلِ اللَّهِ وَ قُوَّتِهِ اقْوَمُ وَ اقْعُدُ

اذکار برخاستن و تسبیحات اربعه را با توجه به معنا از حفظ بخوانید.



آنس یا قرآن در خانه

جلسه یازدهم

یادآوری سوره ی نصر

جمع خوانی



ذکرهای نماز را با اشاره ی معلم، از روی لوحه، بخش بخش بخوانید.

آموزش لوحه



تَشَهُد

أَشْهَدُ أَنْ لَا إِلَهَ إِلَّا اللَّهُ وَحْدَهُ لَا شَرِيكَ لَهُ
شهادت می دهیم که خدایی به جز خدای یگانه نیست و هیچ شریکی ندارد؛
وَ أَشْهَدُ أَنَّ مُحَمَّدًا عَبْدُهُ وَ رَسُولُهُ
و شهادت می دهیم که حضرت محمد بنده و پیامبر خداست.
اللَّهُمَّ صَلِّ عَلَى مُحَمَّدٍ وَ آلِ مُحَمَّدٍ
خدایا درود فرست بر حضرت محمد و خاندان حضرت محمد.



فرد خوانی

ذکر تَشَهُد

جمع خوانی

با کتاب گویا



ذکر تَشَهُد را مانند کتاب گویا و از حفظ برای اعضای خانواده ات بخوان.

آنس با قرآن در خانه



جلسه‌ی دوازدهم



۱- **أَشْهَدُ**: قبول دارم، باور و اعتقاد دارم، شهادت می‌دهم.

۲- معنای این کلمات را بنویسید.

عَبَدٌ : ... رَسولٌ : ... آلٌ : ...

حفظ تشهّد

مسابقه و سرگرمی :



دانش‌آموزانی که اذکار و عبارات تشهّد را از حفظ و بدون غلط بخوانند، برنده هستند.

گفت‌وگو: در تشهّد نماز به چه مطالبی اشاره شده است؟



فعالیت ۱- بررسی کنید در کدام رکعت نماز، ذکر تشهّد خوانده می‌شود.

فعالیت ۲- کدام جمله صحیح است؟

۱- **أَشْهَدُ أَنْ لَا إِلَهَ إِلَّا اللَّهُ** ۲- **أَشْهَدُ أَنْ لَا إِلَهَ إِلَّا اللَّهُ**

ذکر تشهّد را با توجه به معنای عبارات آن برای اعضای خانواده‌ات بخوان.



یادآوری سوره‌ی فیل



ذکرهای نماز را با اشاره‌ی معلّم، از روی لوحه، بخش‌بخش بخوانید.



سَلام

السَّلَامُ عَلَيْكَ أَيُّهَا النَّبِيُّ
سلام بر تو ای پیامبر

وَرَحْمَةُ اللَّهِ وَبَرَكَاتُهُ
و رحمت و برکات خدا بر تو باد.


السَّلَامُ عَلَيْنَا
سلام بر ما

وَعَلَىٰ عِبَادِ اللَّهِ الصَّالِحِينَ
و بر بندگان شایسته‌ی خدا.

السَّلَامُ عَلَيْكُمْ
سلام بر شما

وَرَحْمَةُ اللَّهِ وَبَرَكَاتُهُ

و رحمت و برکات خدا بر شما باد.



ذکر سلام

فرد خوانی



ذکر سلام را با استفاده از کتاب گویا حفظ کن و آن را برای اعضای خانواده بخوان.



جلسه‌ی چهاردهم



گفت‌وگو: در سلام نماز به چه کسانی سلام و درود می‌فرستیم؟

فعالیت ۱- معنای ترکیب‌های زیر را بنویسید:

عَلَيْكَ : ... عَلَيْنَا : ... عَلَيْكُمْ : ...

حفظ سلام

مسابقه و سرگرمی:

دانش‌آموزانی که سلام نماز را از حفظ و بدون غلط بخوانند، برنده هستند.

فعالیت ۲- سلام‌های نماز را با گذاشتن شماره، مرتب کن.

□ اَلسَّلَامُ عَلَیْكُمْ ...

□ اَلسَّلَامُ عَلَیْكَ ...

□ اَلسَّلَامُ عَلَیْنَا ...

ذکر سلام را با توجه به معنای عبارات آن برای اعضای خانواده‌ات
بخوان و با آن‌ها درباره‌ی سلام نماز گفت‌وگو کن.





داستان تسبیح

روزی حضرت فاطمه سلام الله علیها به دیدار پدر بزرگوارشان حضرت محمد صلی الله علیه و آله رفتند. هنگام ورود به ایشان سلام کردند.

پیامبر مهربان پس از پاسخ سلام، دست او را بوسیدند و به او فرمودند: دخترم می‌خواهم به تو ذکری بیاموزم؛ خوب است در پایان هر نماز آن را بخوانی:

ذکر الله اکبر ۳۴ مرتبه ذکر الحمد لله ۳۳ مرتبه ذکر سبحان الله ۳۳ مرتبه

حضرت زهرا بسیار خوش حال شدند و از پدر تشکر کردند. پس از خداحافظی از ایشان، به سوی خانه حرکت کردند. در حالی که در مسیر به آنچه پدر مهربانشان گفته بودند، فکر می‌کردند. حضرت زهرا با استفاده از مقداری خاک تمیز و آب، تسبیحی را از گل درست کردند. از آن پس به این اذکار، تسبیحات حضرت زهرا سلام الله علیها می‌گویند.

کاردستی: با کمک دوستان هم گروه خود یک تسبیح گلی درست کنید.

پژوهش: با کمک هم گروهی خود، درباره‌ی ثواب و فواید گفتن تسبیحات حضرت فاطمه زهرا سلام الله علیها تحقیق کنید.

مسابقه و سرگرمی: آموزش مکتبی (گفتن تکبیر در نماز جماعت)

مراحل اجرا

- ۱- ابتدا از کتاب گویا به قرائت نماز سه رکعتی مقام معظم رهبری که با مکتبی همراه است، گوش کنید.
- ۲- سپس در نمازخانه‌ی مدرسه یک نماز جماعت برگزار کنید و دانش‌آموزان داوطلب سعی کنند شبیه کتاب گویا مکتبی کنند.

داستان تسبیح را برای والدین خود تعریف کن و سعی کن همیشه پس از هر نماز، تسبیحات حضرت زهرا سلام الله علیها را بگویی.



انس با قرآن در خانه

آیه‌ی صلوات

إِنَّ اللَّهَ وَمَلَائِكَتَهُ

خدا و فرشتگان او

يُصَلُّونَ عَلَى النَّبِيِّ

بر پیامبر صلوات و درود می‌فرستند

يَا أَيُّهَا الَّذِينَ آمَنُوا

ای مؤمنان

صَلُّوا عَلَيْهِ

شما نیز بر او صلوات و درود بفرستید

و سَلِّمُوا تَسْلِيمًا

و تسلیم فرمان او شوید.

سورده‌ی احزاب، آیه‌ی ۵۶

مَلَائِكَةٌ : ...



آیه‌ی صلوات را برای هم‌کلاسی‌های خود بخوانید.

فعالیت: یک نماز سه‌رکعتی را به‌طور کامل در کلاس یا نمازخانه‌ی مدرسه بخوانید.



اللَّهُمَّ
صَلِّ عَلَى مُحَمَّدٍ
وَآلِ مُحَمَّدٍ

خداوندا
درود فرست بر محمد
و آل محمد

دانش آموزان عزیز؛ سعی کنید ذکرهای نماز را تا پایان سال حفظ کنید. این ذکرها را با کتاب گویا تمرین کنید تا بتوانید آن‌ها را صحیح و زیبا در نماز بخوانید. امید است خدای مهربان ما را از برپا کنندگان نماز قرار دهد.

فَاقْرَأُوا مَا تيسَّرَ مِنَ الْقُرْآنِ
هر مقدار که می‌توانید قرآن بخوانید.

سوره‌ی مُزَمِّل، آیه‌ی ۲۰

آموزش (وفوئی قرآن کریم)

فصل دوم

در ۳۳ روز پی در پی
(هر روز یک جلسه)

دانش آموز عزیز!

شما آموزش قرآن را از کلاس اول شروع کرده‌ای. اکنون که در کلاس سوم هستی می‌توانی بسیاری از کلمه‌ها و عبارت‌های قرآن کریم را بخوانی.

شاید گاهی از آموزگار یا پدر و مادر خود می‌پرسی «من چه زمانی می‌توانم همه‌جای قرآن کریم را بخوانم؟» به امید خدا امسال با یک برنامه‌ی تازه به آرزوی خود می‌رسی. در این برنامه هر روز خواندن قرآن را تمرین می‌کنی. کسی که هر روز کاری را مانند **دو چرخه سواری** تمرین می‌کند، آن را زودتر و بهتر یاد می‌گیرد. تمرین‌های هر درس را در کلاس با علاقه و جدیت انجام بده و در خانه نیز هر روز قرآن بخوان. خداوند به کسانی که هر روز قرآن می‌خوانند، پاداش و ثواب بسیار می‌دهد.





یادآوری سوره‌ی انشراح

جمع خوانی



یادآوری ترکیب حروف و حرکات

ترکیب حروف و حرکات زیر را از روی لوحه با اشاره‌ی آموزگار بخوانید.

آموزش لوحه



حرف	حرکت	ـَ	ـِ	ـُ	ا	ـِ	ـِ	و
ء	ءَ	ءِ	ءُ	ءَا	ءِ	ءِ	ءِ	ءو، ئو
ر	رَ	رِ	رُ	رَا	رِ	رِ	رِ	رو
ة	ةَ	ةِ	ةُ	ـَ	ـِ	ـِ	ـِ	ـ
ة	ةَ	ةِ	ةُ	ـَ	ـِ	ـِ	ـِ	ـ
ط	طَ	طِ	طُ	طَا	طِ	طِ	طِ	طو
ع	عَ	عِ	عُ	عَا	عِ	عِ	عِ	عو
ك	كَ	كِ	كُ	ـَ	ـِ	ـِ	ـِ	ـ

کلمات و عبارات قرآنی را از روی لوحه با اشاره‌ی آموزگار، بخش بخش بخوانید.

آموزش لوحه



كِتَابُنَا اِيْمَانُهَا خُذُوهُ
 مُتَقَابِلِينَ فَعَقَرُوهَا مَنَاسِكُنَا
 لِمَ تَقُولُونَ بِرِسَالَاتِي فَمُلَاقِيهِ
 ۱- قَالَ لِأَبِيهِ ۲- قَالَ هِيَ عَصَائِي

اکنون کلمات و عبارات قرآنی بالا را به صورت شمرده و آرام از روی کتاب بخوانید.

فرد خوانی



سوره‌ی انشراح و عبارات بالا را با صدای بلند بخوان.



آنس با قرآن در خانه



یادآوری سوره‌ی کافرون



جمع خوانی

یادآوری حرف ساکن

این کلمات و ترکیب‌های جدول را که دارای حرف ساکن هستند، از روی لوحه با اشاره‌ی آموزگار بخوانید.



آموزش لوحه

بَلَّ اِنْ قَمَّ

أَبَّ	رَبَّ	كَبَّ	سَبَّ	يَبَّ	مَبَّ	مَثَّ	أَثَّ	دَثَّ
أَجَّ	تَجَّ	يُجَّ	نُجَّ	مِحَّ	صَحَّ	أَخَّ	نُخَّ	يَخَّ
مُدَّ	عُدَّ	كَدَّ	أَدَّ	كَدَّ	يُدَّ	ذَرَّ	يُرَّ	فِرَّ
تَزَّ	جَزَّ	رَزَّ	فَسَدَّ	خَسَدَّ	بَسَدَّ	أَشَدَّ	حَشَدَّ	مَشَدَّ
نَصَدَّ	يُصَدَّ	قَصَدَّ	فَضَدَّ	بَضَدَّ	وَضَدَّ	بَطَدَّ	نُطَدَّ	قِطَدَّ
عَطَدَّ	بَطَدَّ	يُطَدَّ	ضِعَدَّ	تُعَدَّ	دَعَدَّ	تُعَدَّ	زِعَدَّ	أَعَدَّ
صَفَدَّ	كَفَدَّ	نَفَدَّ	يَفَدَّ	لُفَدَّ	أَقَدَّ	تِكَدَّ	يِكَدَّ	نُكَدَّ
أَلَدَّ	قُلَدَّ	بَلَدَّ	لَمَدَّ	قُمَدَّ	سِمَدَّ	مِنَدَّ	يُنَدَّ	لِنَدَّ
أَوَدَّ	سَوَدَّ	قَوَدَّ	نَهَدَّ	دُهَدَّ	بِهَدَّ	أَيَدَّ	زَيَدَّ	لَيَدَّ

اکنون هر کدام، یک سطر از جدول بالا را، از روی کتاب بخوانید.



فرد خوانی



آموزش لوحه

کلمات و عبارات قرآنی را از روی لوحه با اشاره‌ی آموزگار، بخش بخش بخوانید.

الْحَمْدُ أَحْضَرْتُ أَحْضِرْتُ

أَطْعَمَهُمْ أَنْذَرْنَاكُمْ أَنْعَمْتَ

۱- مِنْهَا خَلَقْنَاكُمْ

۲- فَهُوَ يُنْفِقُ مِنْهُ

۳- وَالْقِ مَا فِي يَمِينِكَ

۴- كَذَلِكَ كِدْنَا لِيُوسُفَ

۵- وَيَهْدِي إِلَيْهِ مَنْ يُنِيبُ



فرد خوانی

اکنون کلمات و عبارات قرآنی بالا را به صورت شمرده و آرام و از روی کتاب بخوانید.

سوره‌ی ماعون و کلمات و عبارات قرآنی بالا را برای اعضای

خانواده‌ات بخوان.



انس با قرآن در خانه



یادآوری سوره تین



تمرین حرف ساکن

کلمات و عبارات قرآنی لوحه‌ی جلسه‌ی قبل را با اشاره‌ی آموزگار، بخش‌بخش بخوانید.



این عبارات قرآنی را به صورت شمرده بخوانید.



۱- قُلْ هَاتُوا بُرْهَانَكُمْ

۲- بِمَا كَانُوا يَكْسِبُونَ

۳- وَ يَهْدِي إِلَيْهِ مَنْ أَنْابَ

۴- قَالَ أَتَعْبُدُونَ مَا تَنْحِتُونَ

۵- مَا لَكُمْ كَيْفَ تَحْكُمُونَ

۶- أَفَمَنْ يَخْلُقُ كَمَنْ لَا يَخْلُقُ

۷- وَ تَرَكْنَا يَوْسُفَ عِنْدَ مَتَاعِنَا

سوره تین و کلمات و عبارات قرآنی بالا را با صدای بلند

بخوان.






یادآوری سوره ی مسد  جمع خوانی

یادآوری تنوین

در سال گذشته با تنوین آشنا شده اید.

اَ ← اِ ← اُنْ هِ ← هُ ← هُنْ بِ ← بٍ ← بُنْ

الفبا را با صداهای اَ، اِ، اُنْ، هِ، هُ، هُنْ، بِ، بٍ، بُنْ از روی لوحه، با اشاره ی آموزگار بخوانید.  آموزش لوحه

اَ	اِ	اُنْ	هِ	هُ	هُنْ	بِ	بٍ	بُنْ	تِ	تٍ	تُنْ
ثَا	ثِ	ثُنْ	جَا	جِ	جُنْ	حَا	حِ	حُنْ	خَا	خِ	خُنْ
رَا	رِ	رُنْ	زَا	زِ	زُنْ	سَا	سِ	سُنْ	شَا	شِ	شُنْ
طَا	طِ	طُنْ	ظَا	ظِ	ظُنْ	عَا	عِ	عُنْ	غَا	غِ	غُنْ
كَا	كِ	كُنْ	لَا	لِ	لُنْ	فَا	فِ	فُنْ	مَا	مِ	مُنْ
نَا	نِ	نُنْ	وَا	وِ	وُنْ	هَا	هِ	هُنْ	يَا	يِ	يُنْ
						ةَا	ةِ	ةُنْ			

اکنون هر کدام، یک سطر از جدول بالا را، از روی کتاب بخوانید.





کلمات و عبارات قرآنی را از روی لوحه، بخش بخش بخوانید.

نَفْسٌ بَشَرٌ رَحْمَةٌ حَكِيمًا

بَعْضٌ زَرْعٌ حَسَنَةٌ شَيْئًا

غَفُورٌ رَحِيمٌ رَقِيبٌ عَتِيدٌ لَيْلًا وَ نَهَارًا

۱- وَ مَغْفِرَةٌ وَ رِزْقٌ كَرِيمٌ

۲- هَذَا صِرَاطٌ مُسْتَقِيمٌ

۳- وَ جَعَلَ فِيهَا سِرَاجًا وَ قَمَرًا مُنِيرًا



اکنون کلمات و عبارات قرآنی بالا را به صورت شمرده و آرام از روی کتاب بخوانید.

کلمات و عبارات قرآنی بالا را با دقت در علامت‌های تنوین بخوان و ترجمه‌ی کلمات را بنویس.



انس با قرآن در خانه بَشَرٌ : ... حَسَنَةٌ : ... رَحِيمٌ : ... رِزْقٌ : ...