



سوره‌ی فلق

جمع خوانی



الفبارا با صدای _____ بخوانید.

آموزش لوحه



ن

ا	ب	ت	ث	ج
ش	ح	ز	ح	خ
ذ	ر	ز	س	س
ص	ض	ط	ظ	ع
ع	غ	ف	فا	ق
ك	س	م	ن	و
ه	ه	ه	ی	ی



کتاب خیر عباد مبارک

۱- هَذَا بَلَاغٌ لِلنَّاسِ

۲- وَ إِلَهُكُمْ إِلَهٌ وَاحِدٌ

۳- وَاللَّهُ غَفُورٌ رَحِيمٌ

۴- نَصْرٌ مِنَ اللَّهِ وَ فَتْحٌ قَرِيبٌ

۵- مُحَمَّدٌ رَسُولُ اللَّهِ

۶- فِيهِمَا فَاكِهَةٌ وَ نَخْلٌ وَ رُمَّانٌ



انس با قرآن در خانه



۱- عبارات قرآنی بالا را بخوان و زیر کلمات دارای تنوین _____، خط بکش.

۲- این عبارت زیبایی قرآنی را بخوان.

لَهُمْ دَرَجَاتٌ عِنْدَ رَبِّهِمْ وَ مَغْفِرَةٌ وَ رِزْقٌ كَرِيمٌ



سوره‌ی فلق

جمع خوانی



الفبارا با صدای ا بخوانید.

آموزش لوحه



ا ← ن

بَا تَا ءَا

جَا حَا خَا

رَا زَا سَا

ضَا طَا ظَا

ظَا فَا غَا

لَا مَا نَا

هَا وَا يَا





آموزش لوحه

عبارات قرآنی ۱ تا ۵ را از روی لوحه، بخش بخش بخوانید.

شَاكِرًا حَالًا رَفِيقًا طَيَّرًا

۱- اِنَّا فَتَحْنَا لَكَ فَتْحًا مُّبِينًا

۲- وَ يَنْصُرَكَ اللهُ نَصْرًا عَزِيزًا

۳- اِنَّ اللهَ كَانَ عَلِيمًا حَكِيمًا

۴- وَ رَزَقْنِي مِنْهُ رِزْقًا حَسَنًا

۵- وَ سَبَّحُوْهُ بُكْرَةً وَّ اَصِيْلًا

۶- دَرَجَاتٍ مِنْهُ وَ مَغْفِرَةً وَ رَحْمَةً



فرد خوانی

اکنون هر کدام از شما یک سطر از عبارات قرآنی بالا را از روی کتاب خود بخوانید.

انس با قرآن در خانه



۱- عبارات قرآنی بالا را با صدای بلند بخوان.

۲- این عبارت قرآنی را بخوان و زیر کلمات دارای تنوین «اَ»، «اِ»، «اِ» خط بکش.

اِنَّا اَرْسَلْنَاكَ شَاهِدًا وَّ مُبَشِّرًا وَّ نَذِيرًا





سوره فلق

جمع خوانی

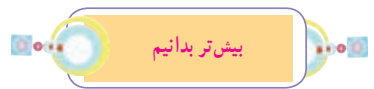


پیام قرآنی درس و عبارات قرآنی جلسه ی قبل را بخوانید.

فرد خوانی



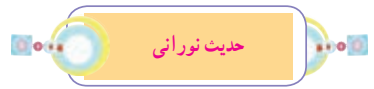
بیش تر بدانیم



- ۱- در سوره ی فلق از خدا کمک می خواهیم تا ما را از کارهای بد و انسان های بد حفظ کند.
- ۲- از آیه ی «وَمِنْ شَرِّ حَاسِدٍ إِذَا حَسَدَ» می آموزیم که از خوبی ها و موفقیت های دوستان مان ناراحت نشویم و از خدا بخواهیم و تلاش کنیم تا ما هم آن خوبی ها را به دست آوریم.

این حدیث نورانی را باهم بخوانید.

حدیث نورانی



امیرالمؤمنین امام علی علیه السلام فرمودند :

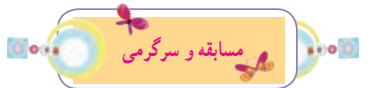
الْحَسُودُ لَا يَسُودُ

حسود هرگز موفق و پیروز نمی شود.



بگرد و پیدا کن

مسابقه و سرگرمی



مراحل اجرا

- ۱- دانش آموزان به گروه های چهار یا پنج نفره تقسیم می شوند.
- ۲- به هر گروه یک جلد قرآن کریم داده می شود.
- ۳- معلم به صورت تصادفی قرآن را باز کرده و شماره ی صفحه را اعلام می کند و از دانش آموزان می خواهد کلمات دارای تئوین های ق را در آن صفحه پیدا کنند و روی صفحه ی کاغذی بنویسند.
- ۴- هر گروه که در زمان کم تری، تعداد بیش تری کلمه پیدا کند، مورد تشویق قرار می گیرد.

فعالیت: با توجه به مطالب بیشتر بدانیم و حدیث نورانی این درس، در مورد تصویر زیر با یکدیگر گفت‌وگو کنید.



انس با قرآن در خانه



حدیث نورانی درس را با کمک والدین خود حفظ کن.



فعالیت اول: امسال در درس قرآن، چند سوره آموخته‌ای؟ آن‌ها را نام ببر. یکی از آن‌ها را که از حفظ هستی، برای دوستانت بخوان.
فعالیت دوم: بخوان و رنگ کن.


بادکنک‌هایی را که کلمه‌ی داخل آن‌ها تنوین « **اَ** » دارد، رنگ **آبی** بزن؛
 بادکنک‌هایی را که کلمه‌ی داخل آن‌ها تنوین « **هَ** » دارد، رنگ **سبز** بزن؛
 بادکنک‌هایی را که کلمه‌ی داخل آن‌ها تنوین « **هَ** » دارد، رنگ **قرمز** بزن.



فعالیت سوم: این عبارات قرآنی را آرام و شمرده بخوانید.

۱- وَ لِكُلِّ دَرَجَاتٍ مِمَّا عَمِلُوا
 ۲- اِنِّی خَالِقٌ بَشَرًا مِّنْ طِیْنٍ





فَعَالِيَتِ جِهَارِم : شكل مربوط به هر پیام را به آن وصل کن.

۱- وَ اللّٰهُ يُحِبُّ الْمُحْسِنِينَ

۲- الرَّحْمَنُ عَلَّمَ الْقُرْآنَ

۳- وَ مَا بِكُمْ مِنْ نِعْمَةٍ فَمِنَ اللّٰهِ



فَعَالِيَتِ پَنَجَم : با توجه به جدول راهنما، آیهی مربوط به هر سوره را رنگ کن.

سوره	حمد	توحید	ناس	فلق
رنگ	سبز	آبی	زرد	نارنجی



إِهْدِنَا الصِّرَاطَ الْمُسْتَقِيمَ

لَمْ يَلِدْ وَ لَمْ يُولَدْ

مِنَ الْجِنَّةِ وَ النَّاسِ

وَ مِن شَرِّ حَاسِدٍ إِذَا حَسَدَ