

بِسْمِ اللّٰهِ الرَّحْمٰنِ الرَّحِیْمِ

# عکاسی (۲)

رشته گرافیک

گروه تحصیلی هنر

زمینه خدمات

شاخه آموزش فنی و حرفه ای

شماره درس ۳۴۳۷

عکاسی (۲) مؤلف: محمدرضا طهماسب پور. - تهران: شرکت چاپ و نشر کتاب های درسی ۷۷۰

ع ۲ / ۶۶۱ ط / ایران، ۱۳۹۴.

۱۲۶ ص. : مصور. - (آموزش فنی و حرفه ای؛ شماره درس ۳۴۳۷) ۱۳۹۴

متون درسی رشته گرافیک گروه تحصیلی هنر، زمینه خدمات.

برنامه ریزی و نظارت، بررسی و تصویب محتوا: کمیسیون برنامه ریزی و تألیف کتاب های درسی رشته گرافیک دفتر تألیف کتاب های درسی فنی و حرفه ای و کاردانش وزارت آموزش و پرورش.  
۱. عکاسی. الف. طهماسب پور، محمدرضا. ب. ایران. وزارت آموزش و پرورش. کمیسیون برنامه ریزی و تألیف کتاب های درسی رشته گرافیک. ج. عنوان. د. فروست.

همکاران محترم و دانش آموزان عزیز :  
پیشنهادات و نظرات خود را درباره محتوای این کتاب به نشانی  
تهران - صندوق پستی شماره ۴۸۷۴/۱۵ دفتر تألیف کتاب‌های درسی  
فنی و حرفه‌ای و کاردانش، ارسال فرمایند.

info@tvoccd.sch.ir

پیام‌نگار (ایمیل)

www.tvoccd.sch.ir

وب‌گاه (وب‌سایت)

## وزارت آموزش و پرورش سازمان پژوهش و برنامه‌ریزی آموزشی

برنامه‌ریزی محتوا و نظارت بر تألیف : دفتر تألیف کتاب‌های درسی فنی و حرفه‌ای و کاردانش

نام کتاب : عکاسی (۲) - ۴۷۱/۸

مؤلف : محمدرضا طهماسب‌پور

اعضای کمیسیون تخصصی : کامران افشار مهاجر، خدیجه بختیاری، مهدی چوبینه، عبدالرضا جمالی فرد،  
حمید رحیمی بافرانی، ماندانا منوچهری، فرزانه ناظران پور و ناهید صلاح‌محمد

آماده‌سازی و نظارت بر چاپ و توزیع : اداره کل نظارت بر نشر و توزیع مواد آموزشی

تهران : خیابان ایرانشهر شمالی - ساختمان شماره ۴ آموزش و پرورش (شهید موسوی)

تلفن : ۹-۸۸۸۳۱۱۶۱، دورنگار : ۸۸۳۰۹۲۶۶، کد پستی : ۱۵۸۴۷۴۷۳۵۹

وب سایت : [www.chap.sch.ir](http://www.chap.sch.ir)

مدیر امور فنی و چاپ : لیدا نیک‌روش

طراح جلد : ماندانا منوچهری

صفحه‌آرا : خدیجه محمدی

حروفچین : فاطمه باقری‌مهر

مصحح : آذر روستایی فیروزآباد، معصومه صابری

امور آماده‌سازی خیر : زینت بهشتی شیرازی

امور فنی رایانه‌ای : حمید ثابت کلاچاهی

ناشر : شرکت چاپ و نشر کتاب‌های درسی ایران - تهران - کیلومتر ۱۷ جاده مخصوص کرج - خیابان ۶۱ (داروبخش)


تلفن : ۵-۴۴۹۸۵۱۶۱، دورنگار : ۴۴۹۸۵۱۶۰، صندوق پستی : ۱۳۹-۳۷۵۱۵

چاپخانه : شرکت چاپ و نشر کتاب‌های درسی ایران «سهامی خاص»

سال انتشار و نوبت چاپ : چاپ چهارم ۱۳۹۴

حق چاپ محفوظ است.

شابک ۹۷۸-۹۶۴-۰۵-۲۰۱۹-۲ ISBN 978-964-05-2019-2




اول باید اخلاصتان را قوی بکنید، ایمانتان را قوی بکنید،... و این  
اخلاص و ایمان، شما را تقویت می کند و روحیه شما را بالا می برد و نیروی  
شما جوری می شود که هیچ قدرتی نمی تواند (با شما) مقابله کند.  
امام خمینی (ره)




# فهرست

## بخش اول

- ۱ فصل ۱ : تاریخچه کاربرد عکس در طراحی گرافیک
- ۱۲ فصل ۲ : فتوگرافیسیم
- ۱۷ فصل ۳ : عکاسی کارگاهی (استودیویی)
- 

## بخش دوم

- ۴۲ فصل ۴ : روش‌های تبدیل عکس به فرم
- ۵۰ فصل ۵ : تکنیک‌های ویژه عکس برداری
- ۷۶ فصل ۶ : روش‌های دگرگون‌سازی عکس در نرم افزارهای ویرایش عکس
- ۱۲۲ نمایه پدید آورندگان عکس‌ها
- ۱۲۴ فهرست منابع
- 



## مقدمه

از آغاز پیدایش عکاسی تاکنون، دوربین عکس برداری به عنوان ابزاری مهم در فرایند عکاسی به کار گرفته شده است. وسیله‌ای که عکاسان به کمک آن، تصویرهای بسیار متنوعی از دنیای پیرامون خود عرضه کرده‌اند. با وجودی که دامنه این تلاش‌ها بسیار گسترده بوده، اما وجود محدودیت‌های رایج عکاسی مانع از به تصویر کشیدن تمامی ایده‌ها و افکار می‌شده است. چه بسیار تصویرهایی که در ذهن، تصور و تخیل شخصی شکل می‌گیرند، اما در قالب‌ها و شیوه‌های معمولی عکاسی نمی‌توانسته بروز کند.

وجود این محدودیت‌ها انگیزه‌ای شد که در زمانی کوتاه روش‌های گوناگونی برای تلفیق و ترکیب تصویرها، تغییر و دگرگونی آنها یا حذف و اضافه‌های متعدد در مراحل عکس برداری، ظهور فیلم، چاپ عکس و یا پس از چاپ ابداع شود و روزه‌به‌روز بر دامنه آنها افزوده شود به گونه‌ای که امروز، جایگاه ویژه‌ای در بین طراحان گرافیک و هنرمندان عکاس به خود اختصاص داده است.

روش‌هایی که در تصاویر حاصل از آنها، فضاهای ذهنی، وهمی، خیالی، تمثیلی، احساسی و روایی به چشم می‌خورند، صحنه‌هایی که در طبیعت وجود ندارند اما

تک تک اجزای آن‌ها طبیعی است. تصویرهایی که در مقابل چشمان ما پنجره‌ای به جهان خلاقیت‌ها و مرزهای بی‌کران احساس و بیان غیرمعمول می‌گشاید. تصاویری که در زمانی اندک مفاهیم عمیق و مطالبی گسترده را بیان می‌کند. با پیدایش عکاسی دیجیتال و ورود نرم‌افزارهای ویرایش عکس به عرصه عکاسی، گرافیک و هنرهای تصویری، این روش‌ها تنوع و گستردگی بسیار زیادی یافته‌اند.

تغییر شیوه عکاسی در چند ساله اخیر از روش‌های عکس‌برداری با فیلم به عکاسی دیجیتال و پیوستگی بسیار زیاد این گونه از عکاسی با نرم‌افزارهای ویرایش عکس، همسویی آن‌را با دیگر هنرها و روش‌های بیان هنری بیشتر از گذشته کرده و بخش قابل توجهی از عکاسان و دیگر هنرمندان به ویژه در زمینه طراحی گرافیک، از عکاسی به‌عنوان زبانی تأثیرگذار در آفرینش آثار خود استفاده می‌کنند. این موضوع همچنین سبب شده است تا بخش قابل توجهی از ایده‌ها و ذهنیات تصویری که پیش از ورود عکاسی دیجیتال و نرم‌افزارهای ویرایش تصویر قابل عینی کردن و ارائه به صورت عکس یا محصولات گوناگون گرافیکی نبود، به آسانی قابل اجرا و ارائه شود. با پیشرفت گسترده این نرم‌افزارها و ویژگی‌های بارز آن‌ها در دقت، سرعت و یکسانی نتایج و کیفیت مطلوب آثار به دست آمده از طریق کاربرد گسترده عکاسی به روش دیجیتال، لازم است تا تکنیک‌ها و روش‌های اجرای این تکنیک‌ها با به کارگیری نرم‌افزارهای ویرایش عکس معرفی شوند.

روش‌های یاد شده از گوناگونی بسیاری در شکل و چگونگی اجرا برخوردارند، اما تمامی این شیوه‌ها به چند بخش کلی قابل دسته‌بندی هستند و هر کدام از آنها، روش‌های گوناگون دیگری را در زیر مجموعه خود قرار می‌دهند:

۱- تکنیک‌های عکس‌برداری

۲- تکنیک‌های نرم‌افزاری و ویرایش عکس

در این کتاب تلاش شده است تا هنرجویان گرافیک، با روش‌های مهم تکنیک‌های یاد شده که امروزه کاربردهای بسیاری در هنرهای تصویری، به ویژه آثار گرافیکی یافته‌اند و جذابیت و تأثیر آنها چشمگیر است آشنا شوند. در این مورد، مطالبی طرح می‌شود که با امکانات موجود بتوان آنها را تجربه کرد. مباحث کتاب در قالب درس‌های نظری و تمرینات عملی طراحی شده که حجم عمده را تمرینات عملی در بر می‌گیرد. تجربه این تکنیک‌ها نیازمند آگاهی کافی از اصول عکاسی است که قبلاً آنها را فرا گرفته‌اید. لازم به یادآوری است، نرم‌افزار به کار گرفته شده برای ایجاد تکنیک‌های این کتاب، فتوشاپ سی اس ۳ (CS3) و نسخه‌های پس از آن است.





## هدف کلی

کاربرد تکنیک‌های عکاسی در آثار گرافیکی

**بخش اول**  
**تاریخچه، تعاریف و**  
**کاربرد عکس در گرافیک**

