

\* بخوان به نام پروردگارت.  
قرآن کریم

## بخش ۲

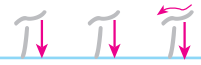
### آموزش نشانه‌ها (۱)



# درس ۱

سلام!  
سلام!

بنویس.



کامل کن.



بی



آب

زیر شکل هایی را که صدای اوّل آن ها «آ» است، رنگ بزن (مانند نمونه).



آفرین!



«آ» را آبی و «ا» را قرمز، رنگ بزن.



# درس ۱


بنویس.



سلام گل  
من!



کامل کن.



هو

بی

ب

دور صداهایی را که خوانده‌ای، خط بکش.



آب آب

دریا آبی



صدآفرین!

# درس ۱

سلام  
گل خوش بو!

بنویس.



ا ا ا ا ا ا ا ا

ا ا

ا ا

کامل کن.



باد

باب

دريا

زیر تصویرهایی را که صدای «ا» غیر اول دارند، رنگ بزن.



دستت

درد نکند!

# درس ۱

بنویس.

سلام،  
روز به خیر!



ب ب ب ب ب

ب ب ب ب ب

با با با با با

آب

بابا

کامل کن.



کتاب

تای

آب



روزت به خیر!

صداهای هر کلمه را بنویس.



آب

بابا

# درس ۱

سلام  
دوست من!

بنویس.



آ ا ب ب

با

آب

بابا

بابا آب

کامل کن.



اران

اد

با



زیر تصویرهایی را که صدای «ب» آخر دارند، رنگ بزن.



# درس ۱

سلام،  
روزت به خیر!

بنویس.



با

آب

بابا

بابا آب

کامل کن.



ران

د

دام

با



زیر شکل‌هایی را که صدای «ب» غیر آخر دارند، رنگ بزن.



امیدوار باش!





# درس ۲

سلام!

بنویس.

آ -

با

بَ -

کامل کن.



نار



سب



مین



آبر

وصل کن.



آب



آبر



بابا



آمین

آفرین!



# درس ۲

سلام  
گل قشنگم!

بنویس.

اَ -

بَ -

با

بابا

آب

کامل کن.



بَرَف



دَرِیا



دَر



زیر تصویرهایی را که صدای «اَ -» دارند، رنگ بزن.



# درس ۲

سلام!  
سلام!

بنویس.



بَ

با

بابا

آب

بابا آب

کامل کن.



برف



برگ



بر

«آ» را آبی، «ب» را زرد و «آ»



را قرمز، رنگ بزن.



خسته نباشی!



# درس ۲

بنویس.

سلام  
هم کلاسی!

د

دا

دَ

باد

داد

کامل کن.



رِیا



آزاه



رخت



با



صداهای هر کلمه را بنویس.



خیلی خوب!



باد



بابا



# درس ۲

بنویس. 

دا

داد

باد

بابا


نام هر تصویر را بنویس. 



\_\_\_\_\_

\_\_\_\_\_

\_\_\_\_\_

زیر تصویرهایی را که صدای «د» دارند، رنگ بزن. 



آفرین!



# درس ۲

بنویس.

سلام و  
صد سلام!


آب

بابا

باد

بابا آب

کامل کن.



ریا

با بادک

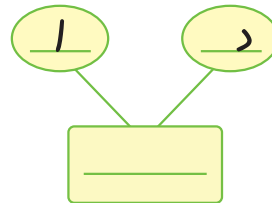
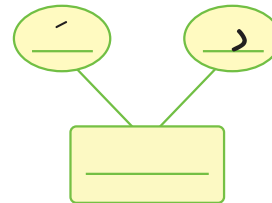
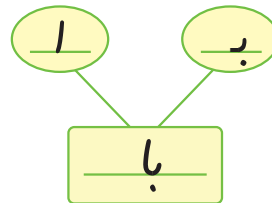
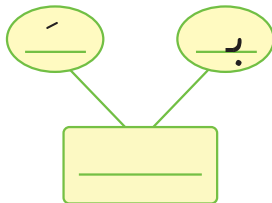
ست

ر

مانند نمونه، ترکیب کن.



موفق باشی!



# درس ۳

سلام  
دوست من!

بنویس.

م م


ما

مَ

بام

دام

کامل کن.



بادا

پَرچَم

اِمَام

نام هر تصویر را بنویس.



# درس ۳

سلام  
دوست عزیز!

بنویس.

م م

بام

بادام

آمد

باد آمد.

کامل کن.



دَرسه



دیر



آمین

نشانه‌هایی را که خوانده‌ای، رنگ بزن.



دستت  
درد نکند!

|   |   |   |   |   |   |
|---|---|---|---|---|---|
| ب | س | ن | ی | د | س |
| ز | آ | ج | ت | ح | ژ |
| ا | ه | ل | گ | ک | پ |
| چ | ب | ذ | ا | ر | ش |
| م | س | ص | ف | ع | - |
| ص | غ | ذ | ء | ظ | ر |



# درس ۳

سلام!

بنویس.

بام

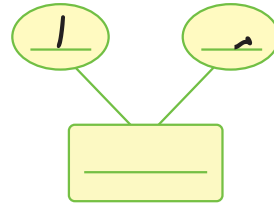
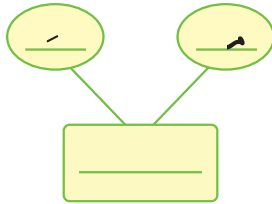
آمد

بادام

آدم

بابا بادام داد.

ترکیب کن.



وصل کن.



خوش بگذرد!

بادام آب دریا آبی آبر در

# درس ۳

سلام،  
روزت به خیر!

بنویس.



س

س

سا

سه

اسب


کامل کن.



گیلا



کلا



یا



صداهای هر کلمه را بنویس.



به به!



اسب



آمد



سبد

# درس ۳

سلام  
دوست من!

بنویس.




سس

سبَد

اسب

سام


نام هر تصویر را بنویس.



کامل کن و نام تصویر را بنویس.



روز خوبی  
بود!



# درس ۳

سلام  
دسته گل زیبا!

بنویس.



باد آمد.

اسب آمد.

بابا آب داد.

بابا بادام داد.

کامل کن.



|     |     |   |
|-----|-----|---|
| آ ا | آ ا |   |
| ب   | با  | ب |
|     |     | م |
|     |     | د |
|     |     | س |



در جای خالی یک کلمه بنویس.



بابا ..... داد.

بابا با ..... آمد.

