

سیستم هزینه یابی مرحله‌ای

هدف‌های رفتاری :

در پایان این فصل از هنرجویان انتظار می‌رود :

- ۱- هزینه‌یابی مرحله‌ای را توضیح دهند.
- ۲- جریان‌های گردش محصول در یک سیستم هزینه‌یابی مرحله‌ای را توضیح دهند.
- ۳- تفاوت هزینه‌یابی مرحله‌ای و هزینه‌یابی سفارشات را شرح دهند.
- ۴- کاربرد هزینه‌یابی مرحله‌ای را در کارخانه‌های مختلف توضیح دهند.
- ۵- انواع سیستم‌های هزینه‌یابی مرحله‌ای را توضیح دهند.
- ۶- معادل آحاد تکمیل شده را تعریف نمایند.
- ۷- تفاوت محصولات ساخته شده را با محصولات در جریان ساخت بیان نمایند.
- ۸- گزارش هزینه تولید و نحوه تخصیص هزینه‌ها را شرح دهند.
- ۹- انواع ضایعات را نام ببرند.
- ۱۰- تفاوت بین ضایعات را شرح دهند.
- ۱۱- نحوه به حساب بردن بهای تمام شده ضایعات را توضیح دهند.
- ۱۲- تفاوت ضایعات بدون ارزش و ضایعات دارای ارزش را شرح دهند.
- ۱۳- نحوه به حساب بردن ارزش پیش بینی شده ضایعات و ارزش واقعی آن را شرح دهند.
- ۱۴- ثبت‌های حسابداری مربوط به عوامل هزینه را در سیستم هزینه‌یابی مرحله‌ای بنویسند.
- ۱۵- گزارش معادل آحاد تکمیل شده را تنظیم نمایند.
- ۱۶- توانایی تهیه گزارش هزینه تولید را داشته باشند.

۷- سیستم هزینه یابی مرحله‌ای

در فصل قبل توضیح داده شد که برای محاسبه بهای تمام شده محصولات ساخته شده دو سیستم اصلی هزینه یابی وجود دارد که عبارتند از:

۱- سیستم هزینه یابی سفارشات

۲- سیستم هزینه یابی مرحله‌ای

سیستم هزینه یابی سفارشات در فصل ششم مورد مطالعه قرار گرفت، بنابراین در این فصل به توضیح هزینه یابی مرحله‌ای می‌پردازیم.

هزینه یابی مرحله‌ای که به هزینه یابی مراحل عمل یا هزینه یابی واحدی هم معروف است، در کارخانه‌هایی کاربرد دارد که محصولات مشابه به صورت انبوه تولید نمایند و محصولات این کارخانه‌ها از مراحل تولیدی مختلف عبور نموده سپس به انبار کالای ساخته شده منتقل گردد. در این قبیل واحدهای تولیدی معمولاً هر مرحله از تولید مکمل مرحله قبلی است. در واقع محصول از هر مرحله عبور می‌کند تکمیل تر می‌شود و پس از تکمیل به انبار کالای ساخته شده منتقل می‌گردد. در کارخانه‌هایی که از سیستم هزینه یابی مرحله‌ای استفاده می‌کنند، محصولات مشابه در یک سری عملیات تولیدی یکنواخت به صورت انبوه و پیوسته ساخته می‌شوند، حتی اگر کارخانه به تولید محصولات مختلف هم اشتغال داشته باشد، تولید هر نوع محصول مشابه و انبوه خواهد بود و محصولات در مراحل تولیدی مختلف ساخته می‌شوند.

در هزینه یابی مرحله‌ای تأکید اصلی بر روی دایره یا مرکز هزینه می‌باشد زیرا در هر دایره یا مرکز هزینه عملیات تولیدی مختلفی برای محصول انجام می‌شود، مانند دوایر تولیدی برش، پرس و مونتاژ که معمولاً یک واحد محصول از این دوایر عبور می‌کند و به انبار کالای ساخته شده منتقل می‌گردد.

در هزینه یابی مرحله‌ای برای هر دایره تولیدی حسابی جداگانه تحت عنوان حساب کالای در جریان ساخت دایره در دفتر کل افتتاح می‌گردد و کلیه عوامل هزینه مربوط به هر دایره شامل (مواد اولیه، کار مستقیم و سربار ساخت) به حساب کالای در جریان ساخت همان دایره، بدهکار می‌گردد. ضمناً می‌توان در دفتر کل فقط یک حساب تحت عنوان حساب کنترل کالای در جریان ساخت در نظر گرفته شود و در دفتر معین مراحل برای هر دایره تولیدی حسابی جداگانه افتتاح نمود. بعضی از کارخانه‌هایی که از سیستم هزینه یابی مرحله‌ای استفاده می‌کنند عبارتند از: کارخانه‌های تولید کننده بعضی لوازم خانگی مانند یخچال‌سازی، تولید کننده گان لوازم صوتی و تصویری، تولید کننده گان کفش و غیره.

جریان گردش محصول

هزینه یابی مرحله‌ای از لحاظ جریان گردش محصول به سه نوع تقسیم می‌شود:

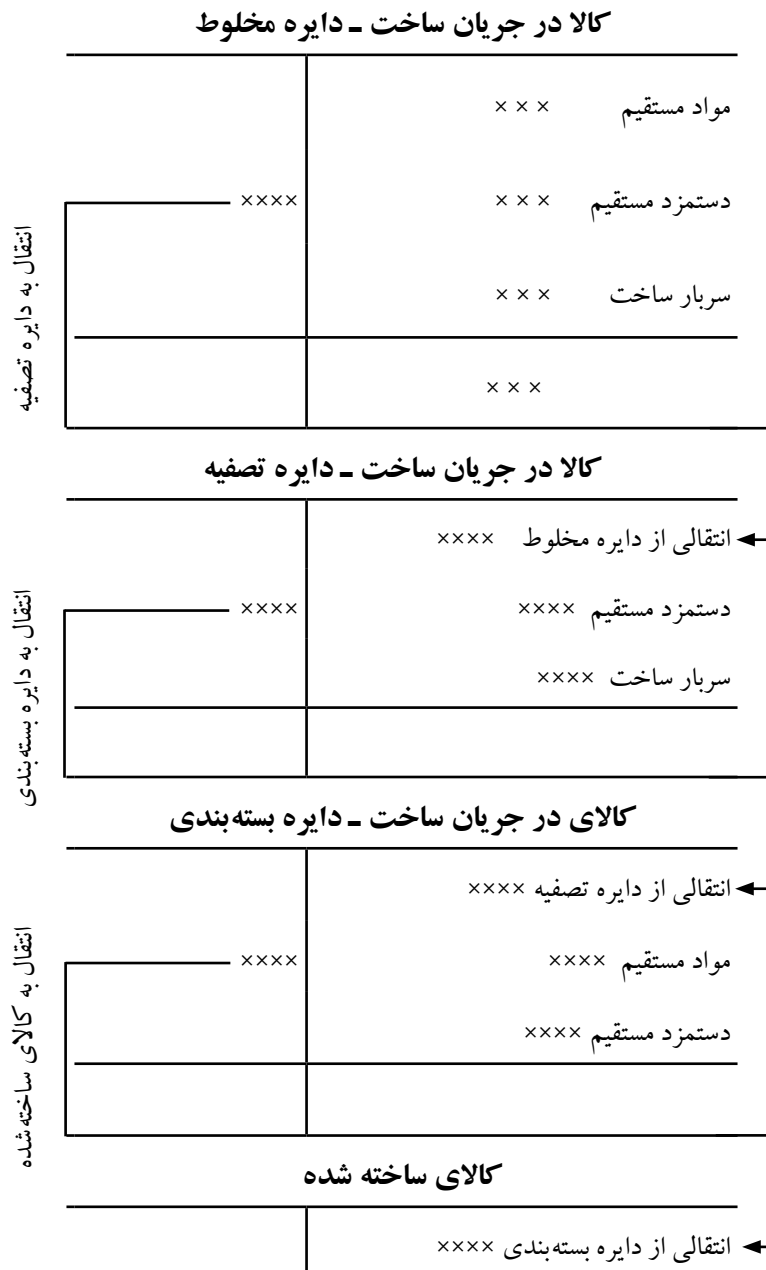
۱- گردش محصول به صورت متوالی

۲- گردش محصول به صورت موازی

۳- گردش محصول به صورت انتخابی

۱- هزینه یابی مرحله‌ای به صورت متوالی: در گردش متوالی محصول، عملیات مشابهی روی هر یک از

اقلام تولید شده انجام می گیرد، گردش متوالی محصول می تواند به شرح زیر باشد:



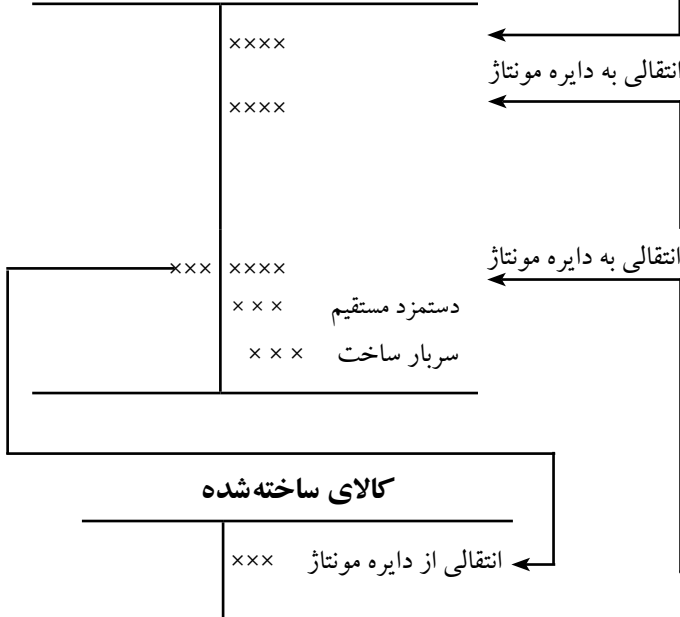
همانطور که در نمودار مشاهده می کنید، ابتدا هزینه های مواد، دستمزد و سربار وارد دایره یا مرحله مخلوط می شود، پس از تکمیل وارد مرحله تصفیه شده، پس از آن وارد مرحله بسته بندی شده، پس از کامل شدن به انبار کالای ساخته شده، ارسال می شود.

۲- هزینه یابی مرحله ای به صورت موازی: در گردش موازی محصول برخی عملیات ساخت به طور همزمان انجام شده، سپس در مرحله نهایی جهت تکمیل و انتقال به حساب کالای ساخته شده با یکدیگر ادغام می گردد. جریان گردش موازی محصول به شرح صفحه بعد می باشد:

کالا در جریان ساخت - دایره بدنه سازی

	مواد مستقیم	× × ×
انتقالی به دایره مونتاژ	دستمزد مستقیم	× × ×
× × × ×	سربار ساخت	× × ×
		× × ×

کالای در جریان ساخت - دایره مونتاژ



کالای در جریان ساخت - دایره موتور

	مواد مستقیم	× × ×
انتقالی به دایره مونتاژ	دستمزد مستقیم	× × ×
× × × ×	سربار ساخت	× × ×

کالای در جریان ساخت - دایره تزئینات داخلی

	مواد مستقیم	× × ×
انتقالی از دایره مونتاژ	دستمزد مستقیم	× × ×
× × × ×	سربار ساخت	× × ×

کالای ساخته شده

برای مثال در یک شرکت اتومبیل سازی، سه دایره بدنه سازی، موتور و تزئینات داخلی به صورت مستقل و همزمان، هر یک بخش هایی از اتومبیل را تولید نموده و به دایره مونتاژ ارسال می کنند، دایره مونتاژ با دریافت قطعات اتومبیل از دواير دیگر، محصول نهایی (اتومبیل) را تولید نموده و به انبار ارسال می کند.

۳- گردش انتخابی محصول: در گردش انتخابی با توجه به محصول نهایی مورد انتظار، محصول از دواير مختلفی عبور می کند. برای مثال در یک کارخانه تهیه مواد پروتئینی، ممکن است ارائه گوشت ماهی به بازار بدین ترتیب باشد که قسمتی از ماهی های صید شده به منظور بسته بندی، در جعبه های چوبی مستقیماً از دایره توزیع به دایره بسته بندی ارسال شود درحالی که قسمت دیگری از آنها ممکن است قبل از ارسال به دایره تکمیل به دایره ای که ماهی را دودی می کنند فرستاده شود و همچنین باقی مانده ماهی ها ممکن است ابتدا به دایره کنسروسازی و سپس به دایره بسته بندی ارسال شود.

کالای در جریان ساخت - دایره توزین

XXXX	XXXX
XXXX	XXXX
XXXX	XXXX
XXXX	XXXX

کالای در جریان ساخت - دایره بسته بندی کردن

XXXX	XXXX
XXXX	XXXX
XXXX	XXXX
XXXX	XXXX

کالای در جریان ساخت - دایره دودی کردن

XXXX	XXXX
XXXX	XXXX
XXXX	XXXX
XXXX	XXXX

کالای ساخته شده

XXXX	XXXX
XXXX	XXXX
XXXX	XXXX
XXXX	XXXX

کالای در جریان ساخت - دایره کنسرو سازی

XXXX	XXXX
XXXX	XXXX
XXXX	XXXX
XXXX	XXXX

انتقال به دایره دودی کردن

انتقال به کنسرو سازی

نکته: باید به این موضوع توجه داشت که نوع جریان گردش محصول، تفاوت چندانی در به کارگیری سیستم هزینه یابی مرحله ای برای تعیین بهای تمام شده کالای ساخته شده نخواهد داشت. به عبارت دیگر در سیستم هزینه یابی مرحله ای، صرف نظر از نوع جریان گردش محصول (متوالی، موازی یا انتخابی) فرایند مشابهی برای تعیین بهای تمام شده کالای ساخته شده طی خواهد شد.

مقایسه هزینه یابی سفارش کار و هزینه یابی مرحله ای

نمودار صفحه بعد نیز، اختلاف بین هزینه یابی سفارش کار هنگام سفارش و هزینه یابی مرحله ای را در طی مراحل مختلف نشان می دهد.

عنوان	هزینه یابی سفارشات	هزینه یابی مرحله ای
تولید محصول	طبق سفارش مشتریان	برای موجودی انبار
گزارش تولید	برای هر سفارش	برای هر دایره یا مرحله
جمع آوری هزینه	برای هر سفارش	برای هر دایره یا مرحله
محاسبه جمع هزینه ها	هنگام تکمیل سفارش	در پایان دوره مالی
$\text{قیمت تمام شده هر واحد محصول} = \frac{\text{قیمت تمام شده هر سفارش}}{\text{تعداد محصول تولید شده}} \times \frac{\text{جمع کل هزینه هر مرحله}}{\text{تعداد محصول تولید شده هر مرحله}}$		

۲-۱- تهیه گزارش معادل آحاد و گزارش هزینه تولید

گزارش هزینه تولید هر دایره رامی توان در پایان هر ماه تهیه نمود و برای تهیه گزارش هزینه تولید هر دایره تولیدی باید مراحل زیر مورد توجه قرار گیرد.

۱- تهیه گزارش معادل آحاد تکمیل شده

۲- تهیه گزارش هزینه تولید.

۲-۲- تهیه گزارش معادل آحاد تکمیل شده

ابتدا باید در مورد معادل آحاد تکمیل شده توضیح داده شود زیرا در سیستم هزینه یابی مرحله ای معادل آحاد تکمیل شده اساس و مبنای این سیستم است.

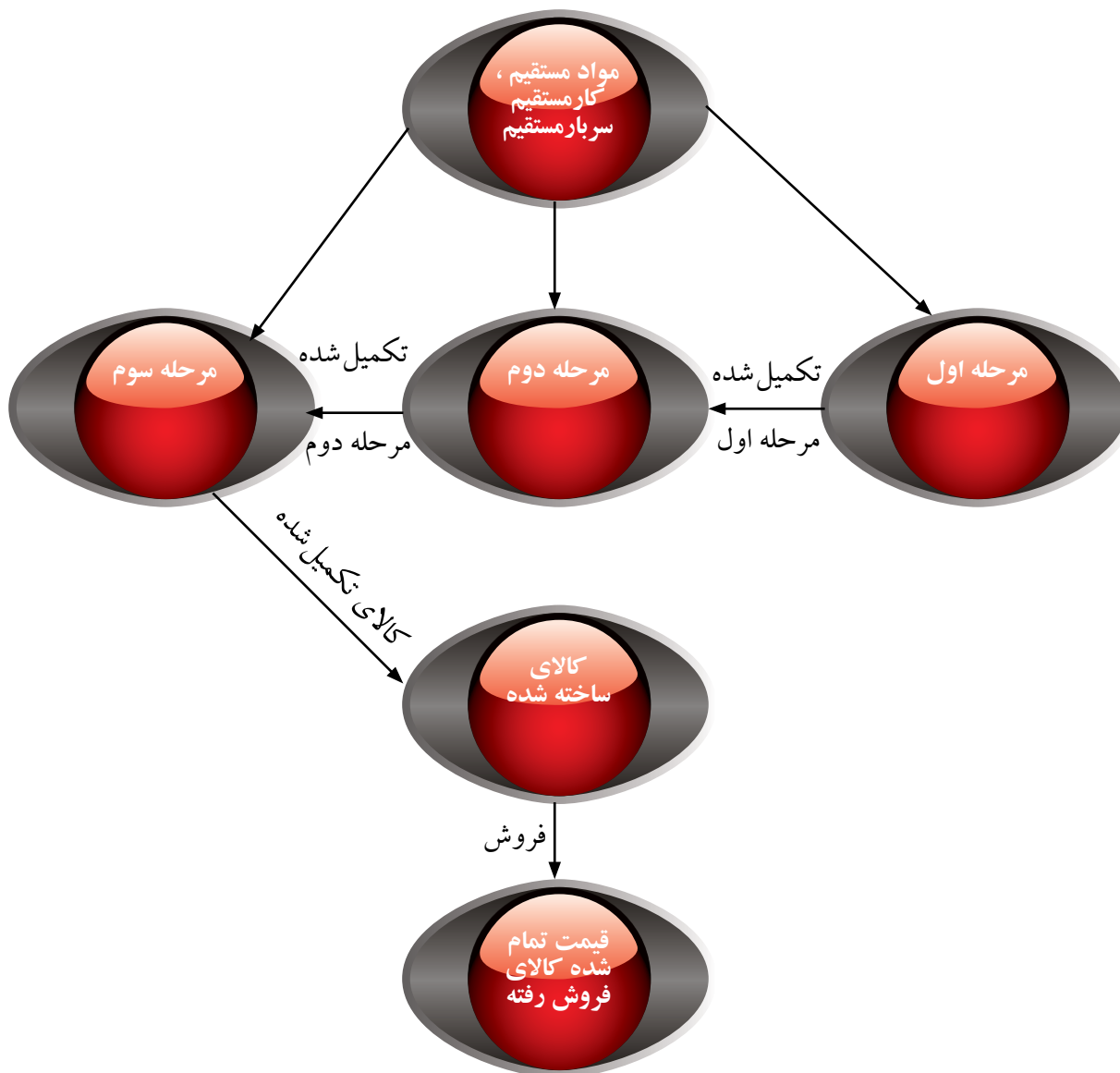
در اکثر واحدهای تولیدی در پایان دوره مالی و یا در پایان هر ماه قسمتی از کالایی که در طول دوره اقدام به تولید آنها شده تکمیل نمی شوند و تحت عنوان موجودی کالای در جریان ساخت پایان دوره یا موجودی کالای در جریان ساخت پایان ماه می باشد. به همین جهت بخشی از هزینه هایی که در خط تولید به مصرف رسیده در موجودی کالای در جریان ساخت پایان دوره به مصرف رسیده است و بخشی هم برای محصولات تکمیل شده مصرف شده است.

موجودی کالای در جریان ساخت پایان دوره عبارت از محصولاتی است که تا پایان دوره هنوز تکمیل نشده و باید در دوره مالی بعد با انجام هزینه‌هایی تکمیل گردد. به عبارت دیگر، عنوان موجودی کالای در جریان ساخت به محصولاتی داده می‌شود که از نظر مواد اولیه و هزینه‌های تبدیل، یا یکی از آنها صددرصد تکمیل نشده باشد. در این صورت معادل آحاد تکمیل شده به این معناست که اگر تولید تمام محصولات تکمیل می‌شد، واحد تولیدی موفق به ساخت چند واحد محصول بود. از آنجا که ممکن است درصد تکمیل موجودی کالای در جریان ساخت از نظر تمام عوامل هزینه (مواد اولیه، دستمزد مستقیم و سربار ساخت) یکسان نباشد، باید برای هر یک از عوامل هزینه معادل آحاد جداگانه محاسبه گردد.

به طور مثال، اگر یک محصول به لحاظ مواد اولیه صددرصد تکمیل ولی از نظر هزینه‌های تبدیل ۶۰٪ تکمیل شده باشد، باید مواد اولیه و هزینه‌های تبدیل معادل آحاد تکمیل شده به صورت جداگانه محاسبه شود. شکل شماره (۷-۱) سیستم هزینه‌یابی مرحله‌ای را نشان می‌دهد.

شکل شماره (۷-۱)

سیستم هزینه‌یابی مرحله‌ای



همانطور که اشاره شد، هزینه‌های انجام شده در طول دوره مالی در هر دایره از تولید که شامل مواد اولیه، کار یا دستمزد مستقیم و سربرساخت است، به مصرف محصولات تکمیل شده طی دوره و موجودی کالای در جریان ساخت پایان دوره می‌رسد. به همین دلیل باید قبل از محاسبه معادل آحاد تکمیل شده، درجه تکمیل موجودی کالای در جریان ساخت پایان دوره از نظر مواد اولیه و هزینه‌های تبدیل مشخص گردد.

در صورتی که امکان محاسبه درجه تکمیل موجودی کالای در جریان ساخت پایان دوره وجود داشته باشد، آن را محاسبه می‌نمایند، در غیر این صورت باید درجه تکمیل موجودی کالای در جریان ساخت پایان دوره را بر آورد نمود. با توجه به مطالب فوق، برای محاسبه قیمت تمام شده یک واحد محصول، محصولات تکمیل نشده پایان دوره نیز باید در محاسبات منظور گردد. بر این اساس باید واحدهای در جریان ساخت پایان دوره را (به لحاظ محاسبه) به واحدهای تکمیل شده تبدیل نمود.

در صورتی که کالای در جریان ساخت ابتدای دوره وجود نداشته باشد معادل آحاد تکمیل شده از رابطه زیر به دست می‌آید.

(درصد تکمیل \times موجودی کالای در جریان ساخت پایان دوره) + واحدهای تکمیل شده = معادل آحاد تکمیل شده

سیستم هزینه‌یابی مرحله‌ای به دو صورت مورد مطالعه قرار می‌گیرد که شامل هزینه‌یابی مرحله‌ای مقدماتی و هزینه‌یابی مرحله‌ای پیش‌رفته است.

الف) هزینه‌یابی مرحله‌ای مقدماتی: در واحدهای تولیدی که موجودی کالای در جریان ساخت اول دوره نداشته باشند کاربرد دارد. در این کتاب فقط هزینه‌یابی مرحله‌ای مقدماتی مورد مطالعه قرار می‌گیرد.

ب) هزینه‌یابی مرحله‌ای پیش‌رفته: در کارخانه‌هایی کاربرد دارد که در تمام مراحل تولید و یا در یکی از مراحل تولید موجودی کالای در جریان ساخت اول دوره وجود داشته باشد، که در این صورت برای محاسبه بهای تمام شده محصولات ساخته شده و موجودی کالای در جریان ساخت پایان دوره حتماً باید از یک روش ارزیابی مانند (اولین صادره از اولین وارده و روش میانگین) استفاده شود. این موضوع در سطوح بالاتر تحصیلی مورد مطالعه قرار می‌گیرد.

اکنون با ارائه یک مثال ساده به توضیح معادل آحاد تکمیل شده می‌پردازیم:

مثال: در یک دایره تولیدی که موجودی کالای در جریان ساخت اول دوره آن صفر است، عملیات تولیدی ۱۵۰۰ واحد محصول آغاز می‌شود. اگر تا پایان دوره مالی کلیه ۱۵۰۰ واحد محصول تکمیل شده باشد، معادل آحاد تکمیل شده همان ۱۵۰۰ واحد خواهد بود.

حال اگر تا پایان دوره تعداد ۱۲۰۰ واحد محصول تکمیل شده باشد تعداد ۳۰۰ واحد در جریان ساخت پایان دوره (۱۲۰۰-۱۵۰۰) خواهد بود. این تعداد محصول به لحاظ مواد دستمزد و سربرساخت ۳۰٪ تکمیل شده است. معادل آحاد تکمیل شده به صورت زیر محاسبه می‌شود.

محاسبه معادل آحاد تکمیل شده

جدول مقداری تولید	مواد اولیه	هزینه‌های تبدیل
-۰- موجودی کالای در جریان ساخت اول دوره		
<u>۱۵۰۰</u>		
واحدهایی که طی دوره اقدام به تولید شده		
<u>۱۵۰۰</u>		
۱۲۰۰ واحدهای تکمیل شده و انتقال یافته	۱۲۰۰	۱۲۰۰
موجودی در جریان ساخت پایان دوره	$۳۰۰ \times \% ۳۰ = ۹۰$	$۳۰۰ \times \% ۳۰ = ۹۰$
<u>۱۵۰۰</u>		
معادل آحاد تکمیل شده	<u>۱۲۹۰</u>	<u>۱۲۹۰</u>

در جدول مقدار تولید، رابطه زیر همواره برقرار است:

موجودی کالای در جریان ساخت اول دوره	+	واحدهایی که طی دوره اقدام به تولید آنها شده	=	واحدهای تکمیل شده طی دوره	+	موجودی کالای در جریان ساخت پایان دوره
-------------------------------------	---	---	---	---------------------------	---	---------------------------------------

۲-۳- ثبت‌های حسابداری در هزینه‌یابی مرحله‌ای

در سیستم هزینه‌یابی مرحله‌ای هزینه‌های مصرف شده برای هر یک از دوایر تولیدی به حساب همان دایره، بدهکار می‌شوند. زیرا برای هر یک از دوایر یا هر یک از مراحل تولید حسابی تحت سرفصل، حساب کالای در جریان ساخت در دفتر کل افتتاح می‌شود.

۲-۳-۱- ثبت مواد مستقیم صادره به تولید: در سیستم هزینه‌یابی مرحله‌ای، در حواله‌های انبار مشخص می‌شود که مواد صادره مربوط به کدام مرحله یا کدام دایره تولید است. ثبت حسابداری مواد صادره به تولید به صورت زیر است:

×××	کالای در جریان ساخت - مرحله اول
××	کالای در جریان ساخت - مرحله دوم
××××	کنترل موجودی مواد
	<u>ثبت صدور مواد مستقیم به تولید</u>

۲-۳-۲- ثبت دستمزد مستقیم: در سیستم هزینه‌یابی مرحله‌ای به دلیل اینکه معمولاً تولید محصول به صورت انبوه و یکنواخت است نیاز به استفاده از کارت اوقات کار مشابه سیستم هزینه‌یابی سفارش کار نخواهد بود. البته، در کارت ساعت کار هر کارگر در هر دایره تولیدی، ساعت کار مفید کارگر به صورت روزانه درج می‌گردد. در این

سیستم هزینه دستمزد مستقیم هر دایره به حساب کالای در جریان ساخت همان دایره، بدهکار و به حساب کنترل هزینه حقوق و دستمزد، بستانکاری می گردد. ثبت دستمزد مستقیم به صورت زیر می باشد.

×××	کالای در جریان ساخت - مرحله اول
×××	کالای در جریان ساخت - مرحله دوم
××××	کنترل هزینه حقوق و دستمزد
	<u>ثبت دستمزد مستقیم مراحل تولید</u>

۳-۳-۷- ثبت سربار ساخت : همانطور که در فصل ششم (سیستم هزینه یابی سفارشات) توضیح داده شد، در سیستم هزینه یابی مرحله ای نیز می توان از روش های هزینه یابی واقعی، هزینه یابی نرمال و هزینه یابی استاندارد، جهت ثبت هزینه های تولید (مواد اولیه، دستمزد مستقیم و سربار ساخت) استفاده نمود. در سیستم هزینه یابی مرحله ای نرمال برای محاسبه سربار ساخت هر مرحله از تولید باید از نرخ از پیش تعیین شده (نرخ جذب) سربار استفاده شود.

در این صورت سربار ساخت جذب شده هر مرحله از تولید به حساب کالای در جریان ساخت همان مرحله، بدهکار شده، در مقابل حساب کنترل سربار ساخت همان مرحله، بستانکاری می گردد. به طور مثال، اگر مبنای محاسبه نرخ جذب سربار ساعت کار مستقیم باشد، سربار ساخت جذب شده هر مرحله از تولید از حاصل ضرب ساعت کار مستقیم واقعی همان مرحله در نرخ جذب سربار همان مرحله محاسبه خواهد شد.

×××	کالای در جریان ساخت - مرحله اول
×××	کالای در جریان ساخت - مرحله دوم
×××	کنترل سربار ساخت مرحله اول
×××	کنترل سربار ساخت مرحله دوم
	<u>ثبت سربار ساخت جذب شده مراحل اول و دوم تولید</u>

در پایان دوره مالی پس از مشخص شدن کلیه هزینه های واقعی سربار باید عملیات تسهیم اولیه و ثانویه جهت تسهیم هزینه های واقعی سربار انجام شود. نتایج به دست آمده از تسهیم ثانویه عبارت از، سهم هر مرحله از هزینه های سربار واقعی خواهد بود که به صورت زیر ثبت خواهد شد.

×××	کنترل سربار مرحله اول
×××	کنترل سربار مرحله دوم
××××	حساب های مختلف
	<u>ثبت هزینه های واقعی سربار به حساب مراحل</u>

با در نظر گرفتن دو ثبت اخیر، حساب کنترل سربار هر یک از دوایر تولیدی ممکن است دارای مانده، بدهکار یا مانده بستانکاری باشد، مانده این حساب، کسر یا اضافه جذب سربار هر یک از دوایر خواهد بود. با انتقال مانده حساب کنترل سربار ساخت دوایر تولیدی به حساب کسریا اضافه جذب سربار و بستن این حساب با حساب بهای تمام شده

کالای فروش رفته، مانده این حساب به مانده واقعی تبدیل می گردد.

۴-۳-۲- ثبت قیمت تمام شده واحدهای تکمیل شده یک مرحله : محصولات مرحله اول پس از

تکمیل به مرحله دوم منتقل می گردد و پس از تکمیل در مرحله دوم به مراحل بعدی و نهایتاً به انبار کالای ساخته شده انتقال می یابد. ثبت مربوط به انتقال محصول از مرحله اول به مرحله دوم به صورت زیر است :

کالای در جریان ساخت مرحله دوم	xxxx
کالای در جریان ساخت مرحله اول	xxxx
ثبت بهای تمام شده محصولات انتقال یافته از مرحله اول به مرحله دوم	

اگر محصولات در مرحله دوم تکمیل شوند، به انبار کالای ساخته شده منتقل می گردند. ثبت حسابداری آن به قرار زیر است:

موجودی کالای ساخته شده	xxxxxx
موجودی کالای در جریان ساخت مرحله دوم	xxxxxx
ثبت بهای تمام شده کالای ساخته شده در مرحله دوم	

۵-۳-۲- ثبت حسابداری کالاهای فروش رفته : کالاهای ساخته شده در طول دوره مالی به تدریج به

فروش می رسند. به ازاء بهای تمام شده کالای فروش رفته حساب قیمت تمام شده کالای فروش رفته، بدهکار و حساب موجودی کالای ساخته شده، بستانکاری می گردد.

قیمت تمام شده کالای فروش رفته	xxx
موجودی کالای ساخته شده	xxx
ثبت بهای تمام شده کالای فروش رفته	

در پایان دوره مالی حساب قیمت تمام شده کالای فروش رفته با حساب سود و زیان بسته می شود.

۴-۲- گزارش هزینه تولید

پس از تهیه و تنظیم گزارش معادل آحاد تکمیل شده، باید گزارش هزینه تولید تهیه گردد. البته گزارش هزینه تولید با توجه به گزارش معادل آحاد تکمیل شده تهیه خواهد شد.

در سیستم هزینه یابی مرحله ای گزارش هزینه تولید را می توان در پایان هر ماه نیز تهیه نمود. ولی حتماً این گزارش را در پایان دوره مالی باید تهیه نمود.

گزارش هزینه تولید از دو بخش تشکیل شده است، شامل، بخش هزینه های قابل تخصیص و بخش تخصیص هزینه ها. این گزارش را می توان برای هر مرحله به صورت جداگانه و یا برای تمام مراحل در یک گزارش تهیه نمود. گزارش هزینه تولید شامل جمع هزینه های تولید می باشد و برای هر یک از عوامل هزینه (مواد اولیه، دستمزد مستقیم و سربار ساخت) هم قسمت هایی در نظر گرفته می شود.

۱-۴-۲- هزینه های قابل تخصیص : در این قسمت ابتدا، جمع هزینه های مصرف شده در خط تولید مربوط

به هر مرحله درج می گردد و در قسمت مربوط به مواد، دستمزد و سربار نیز هزینه های انجام شده در طول دوره مالی درج

می‌گردد. سپس با استفاده از گزارش معادل آحاد تکمیل شده نتایج این گزارش به گزارش هزینه تولید منتقل می‌گردد.

محاسبه بهای تمام شده یک واحد محصول: پس از انتقال معادل آحاد تکمیل شده، از تقسیم هر هزینه، بر معادل آحاد تکمیل شده نظیر خود، شامل مواد اولیه، کار یا دستمزد مستقیم و سربار ساخت، نرخ هر هزینه برای یک واحد محصول ساخته شده به دست می‌آید. جمع نرخ‌های بدست آمده بهای تمام شده یک واحد محصول خواهد بود.

۲-۴-۲- تخصیص هزینه‌ها: در این بخش از گزارش هزینه تولید، بهای تمام شده محصولات تکمیل شده و انتقال یافته به مرحله بعد یا به انبار کالای ساخته شده و نیز بهای تمام شده موجودی کالای در جریان ساخت پایان دوره با استفاده از گزارش معادل آحاد تکمیل شده محاسبه خواهد شد.

اگر واحد تولیدی یا یک مرحله از تولید دارای ضایعات باشد، در بخش تخصیص هزینه‌ها باید بهای تمام شده ضایعات و نحوه تسهیم آن به محصولات نیز محاسبه گردد.

در مورد ضایعات در همین فصل توضیح داده خواهد شد. در جدول (۷-۱) گزارش هزینه تولید به عنوان نمونه ارائه می‌گردد، این گزارش مربوط به اولین مرحله تولید می‌باشد.

ضمناً در هزینه‌یابی مرحله‌ای مقدماتی، هیچ‌یک از مراحل تولید موجودی کالای در جریان ساخت اول دوره نخواهند داشت.

جدول ۷-۱

گزارش هزینه تولید مرحله اول

بهای تمام شده یک واحد	هزینه‌های تبدیل	مواد اولیه	جمع هزینه‌های تولید
			هزینه‌های قابل تخصیص:
	-	-	-۰-
			هزینه موجودی کالای در جریان ساخت اول دوره
	**	***	***
	**	***	***
	*	**	
**	**	**	
			تخصیص هزینه‌ها:
x			***
			بهای تمام شده محصولات تکمیل شده
			بهای تمام شده موجودی کالای در جریان ساخت پایان دوره:
		***	***
	**		**

			جمع هزینه‌های تخصیص یافته

لازم به توضیح است که در گزارش هزینه تولید، همواره جمع هزینه‌های قابل تخصیص با جمع هزینه‌های تخصیص یافته برابر خواهد بود.

اکنون با ارائه یک مثال به توضیح گزارش معادل آحاد تکمیل شده و گزارش هزینه تولید می‌پردازیم:

مثال: شرکت تولیدی مهرکام از سیستم هزینه‌یابی مرحله‌ای برای محاسبه بهای تمام شده محصولات خود استفاده می‌نماید. این شرکت دارای دو مرحله تولیدی (۱ و ۲) می‌باشد. به طوری که محصولات ساخته شده مرحله (۱) به مرحله (۲) انتقال یافته و پس از تکمیل در این مرحله به انبار کالای ساخته شده منتقل می‌گردد.

اطلاعات مربوط به تولید در یک دوره مالی به قرار زیر است:

مواد انتقال یافته به مرحله یک تعداد ۶۰۰۰ واحد جمعاً به مبلغ ۱,۲۰۰,۰۰۰ ریال می‌باشد.

طی دوره مالی تعداد ۵۰۰۰ واحد محصول در مرحله (۱) تکمیل شده و به مرحله (۲) انتقال یافته است.

موجودی کالای در جریان ساخت پایان دوره مرحله (۱) تعداد ۱۰۰۰ واحد می‌باشد که از نظر مواد اولیه ۱۰٪ و

از نظر هزینه‌های تبدیل ۴۰٪ تکمیل می‌باشد.

هزینه‌های تبدیل در مرحله (۱) شامل، دستمزد مستقیم و سربار ساخت جمعاً به مبلغ ۴۳۲,۰۰۰ ریال می‌باشد که

۶۰٪ آن دستمزد مستقیم و ۴۰٪ آن سربار ساخت است.

از تعداد ۵,۰۰۰ واحد محصول انتقال یافته به مرحله (۲) تعداد ۴۵۰۰ واحد محصول ساخته شده و به انبار کالای

ساخته شده منتقل شده است.

موجودی کالای در جریان ساخت پایان دوره مرحله (۲) از نظر مواد انتقالی از مرحله (۱) صد درصد، از نظر مواد

اولیه مرحله دو ۷۰٪ و از نظر هزینه‌های تبدیل مرحله (۲) ۵۰٪ تکمیل می‌باشد.

هزینه‌های انجام شده در مرحله (۲) شامل مواد اولیه مبلغ ۷۷۶,۰۰۰ ریال و هزینه‌های تبدیل مبلغ ۲۸۵,۰۰۰ ریال

می‌باشد. که ۷۰٪ آن دستمزد مستقیم و ۳۰٪ از آن سربار می‌باشد.

در مراحل (۱ و ۲) موجودی کالای در جریان ساخت اول دوره وجود ندارد.

در مراحل (۱ و ۲) هیچگونه ضایعات وجود ندارد.

مطلوبست:

(۱) تهیه جدول مقداری تولید و معادل آحاد تکمیل شده مرحله (۱)

(۲) تهیه جدول هزینه‌های عوامل تولید و تخصیص هزینه‌های مرحله (۱) و محاسبه بهای تمام شده کالای ساخته

شده و بهای تمام شده موجودی کالای در جریان ساخت پایان دوره این مرحله.

(۳) ثبت کلیه عملیات مربوط به مراحل (۱ و ۲) در دفتر روزنامه

حل مثال :

گزارش هزینه تولید مرحله (1)

جدول مقدار تولید	مواد اولیه	هزینه های تبدیل
الف) جدول مقداری تولید و معادل آحاد تکمیل شده		
- تعداد موجودی در جریان ساخت اول دوره		
<u>۶,۰۰۰</u>		
- تعداد محصولات اقدام به تولید طی دوره		
<u>۶,۰۰۰</u>		
تعداد محصولات تکمیل شده انتقال یافته به مرحله (۲)	۵,۰۰۰	۵,۰۰۰
تعداد موجودی کالای در جریان ساخت پایان دوره	<u>۱,۰۰۰</u>	<u>۱,۰۰۰</u>
		<u>۶,۰۰۰</u>
معادل آحاد تکمیل شده	<u>۶,۰۰۰</u>	<u>۵,۴۰۰</u>

جمع هزینه های تولید	مواد اولیه	هزینه های تبدیل	بهای تمام شده یک واحد
-۰-	-۰-	-۰-	-۰-
۱,۶۳۲,۰۰۰	۱,۲۰۰,۰۰۰ ریال	۴۳۲,۰۰۰ ریال	
<u>۱,۶۳۲,۰۰۰</u>			
معادل آحاد تکمیل شده			
بهای تمام شده یک واحد محصول			
	<u>۶,۰۰۰ واحد</u>	<u>۵,۴۰۰ واحد</u>	
	<u>۲۰۰ ریال</u>	<u>۸۰ ریال</u>	<u>۲۸۰ ریال</u>
ج) نحوه تخصیص هزینه ها			
۱,۴۰۰,۰۰۰	بهای تمام شده کالای ساخته شده		
	بهای تمام شده موجودی پایان دوره		
۲۰۰,۰۰۰	مواد اولیه		
۳۲,۰۰۰	هزینه های تبدیل		
<u>۲۳۲,۰۰۰</u>			
<u>۱,۶۳۲,۰۰۰</u>			
جمع هزینه های تخصیص یافته			

گزارش هزینه تولید مرحله (۲)

واحد	مواد انتقالی	مواد اولیه	هزینه‌های تبدیل	
-۰-	-۰-	-۰-	-۰-	الف) جدول مقاداری تولید و معادل آحاد تکمیل شده تعداد موجودی کالای در جریان ساخت اول دوره
<u>۵,۰۰۰</u>				
<u>۵,۰۰۰</u>				
۴,۵۰۰	۴,۵۰۰	۴/۵۰۰	۴,۵۰۰	تعداد محصولات تکمیل شده و انتقال یافته به انبار
۵۰۰	۵۰۰	$۳۵۰ = ۵۰۰ \times ۷۰\%$	$۲۵۰ = ۵۰۰ \times ۵۰\%$	تعداد موجودی کالای در جریان ساخت پایان دوره
<u>۵,۰۰۰</u>				
	<u>۵,۰۰۰</u>	<u>۴,۸۵۰</u>	<u>۴,۷۵۰</u>	معادل آحاد تکمیل شده

جمع هزینه‌های تولید (واحد)	مواد انتقالی	مواد اولیه	هزینه‌های تبدیل	بهای تمام شد یک واحد	
-۰-					
۲,۴۶۱,۰۰۰	۱,۴۰۰,۰۰۰	۷۷۶,۰۰۰	۲۸۵,۰۰۰		ب) جدول هزینه‌های عوامل تولید هزینه‌های موجودی اول دوره
<u>۲,۴۶۱,۰۰۰</u>					هزینه‌های دوره مالی جاری
	۵۰۰ واحد	۴,۸۵۰	۴,۷۵۰		معادل آحاد تکمیل شده
	<u>۲۸۰ ریال</u>	<u>۱۶۰ ریال</u>	<u>۶۰</u>	<u>۵۰۰</u>	بهای تمام شده یک واحد
					نحوه تخصیص هزینه‌ها
<u>۲,۲۵۰,۰۰۰</u>				=	بهای تمام شده محصولات تکمیل شده
	۱۴۰,۰۰۰			۴,۵۰۰ × ۵۰۰	بهای تمام شده موجودی پایان دوره
	۵۶,۰۰۰				مواد انتقالی
	۱۵,۰۰۰				مواد اولیه
		۳۵۰ × ۱۶۰ =			هزینه‌های تبدیل
		۲۵۰ × ۶۰ =			
<u>۲,۴۶۱,۰۰۰</u>					جمع هزینه‌های تخصیص یافته

ثبت های حسابداری مربوط به شرکت تولیدی مهر کام:

۱,۲۰۰,۰۰۰	۱- کالای در جریان ساخت مرحله (۱)
۱,۲۰۰,۰۰۰	کنترل موجودی مواد
	<u>ثبت صدور ۶,۰۰۰ واحد مواد به مرحله (۱)</u>
۴۳۲,۰۰۰	۲- کالای در جریان ساخت مرحله (۱)
۲۵۹,۲۰۰	کنترل هزینه حقوق و دستمزد
۱۷۲,۸۰۰	کنترل سربار مرحله (۱)
	<u>ثبت دستمزد مستقیم و سربار ساخت مرحله (۱)</u>
۱,۴۰۰,۰۰۰	۳- کالای در جریان ساخت مرحله (۲)
۱,۴۰۰,۰۰۰	کالای در جریان ساخت مرحله (۱)
	<u>ثبت بهای تمام شده تعداد ۵۰۰۰ واحد محصول انتقال یافته از مرحله (۱) به مرحله (۲)</u>
۷۷۶,۰۰۰	۴- کالای در جریان ساخت مرحله (۲)
۷۷۶,۰۰۰	کنترل موجودی مواد
	<u>ثبت صدور مواد به مرحله (۲)</u>
۲۸۵,۰۰۰	۵- کالای در جریان ساخت مرحله (۲)
۱۹۹,۵۰۰	کنترل هزینه حقوق و دستمزد
۸۵,۵۰۰	کنترل سربار ساخت مرحله (۲)
	<u>ثبت دستمزد مستقیم و سربار ساخت مرحله (۲)</u>
۲,۲۵۰,۰۰۰	۶- موجودی کالای ساخته شده
۲,۲۵۰,۰۰۰	کالای در جریان ساخت مرحله (۲)
	<u>ثبت بهای تمام شده تعداد ۴,۵۰۰ واحد کالای ساخته شده</u>

۵-۲- ضایعات

دراکثر واحدهای تولیدی قسمتی از مواد اولیه، کالای در جریان ساخت و یا کالای ساخته شده به دلایل مختلف از بین می روند و ضایع می شوند. به طوری که نمی توان آنها را به عنوان محصولی سالم در چرخه تولید محسوب نمود، و از عملیات تولید کنار گذاشته می شوند. ضایعات به دو صورت مورد مطالعه قرار می گیرد. شامل ضایعات عادی و ضایعات غیر عادی

۵-۲-۱- ضایعات عادی: به ضایعاتی گفته می شود که در جریان طبیعی تولید به وجود می آیند و در واقع غیر قابل کنترل است، به عبارت دیگر ضایعات عادی لازمه تولید بسیاری از محصولات می باشد و بدون ایجاد ضایعات تولید نیز انجام نخواهد شد. به عنوان مثال در تولید لوازم فلزی یا لوازم چوبی قسمتی از فلز یا چوب به دلیل برش از

بین می‌رود که به‌عنوان ضایعات عادی تولید محسوب می‌شود. همچنین درصنایعی که بر اثر تبخیر قسمتی از مواد اولیه در جریان تولید از بین می‌رود، مواد تبخیر شده همان ضایعات عادی است، به بیان دیگر ضایعات عادی ضایعاتی است که حتی قبل از تولید امکان محاسبه و برآورد آن وجود دارد.

بهای تمام شده ضایعات عادی به حساب محصولات ساخته شده و محصولات در جریان ساخت منظور می‌شود.

۲-۵-۲ ضایعات غیرعادی: ضایعاتی است که به دلایل مختلف از جمله عدم مهارت کارگران، فرسودگی

ماشین‌آلات، استفاده از مواد نامرغوب و یا قطع جریان برق به وجود می‌آیند. تعداد یا مقدار ضایعات غیرعادی را نمی‌توان از ابتدای دوره مالی و حتی در جریان تولید محصول پیش‌بینی نمود. البته ضایعات غیرعادی تا حدود زیادی قابل کنترل است. در واقع بهای تمام شده ضایعات غیرعادی برای واحد تولیدی زیان حاصل از این قبیل ضایعات محسوب می‌شود.

۲-۶ واحدهای معیوب و ناقص

عبارت است از: واحدهایی که مانند ضایعات با استانداردهای تولید منطبق نیستند ولی مانند ضایعات از چرخه تولید خارج نمی‌شوند بلکه می‌توان این قبیل واحدها را با انجام عملیات اضافی تولید و رساندن به حداقل استاندارد تولید قابل فروش نمود. واحدهای معیوب و ناقص هم مانند ضایعات، به واحدهای معیوب عادی و واحدهای معیوب غیرعادی تقسیم می‌شوند.

۲-۷ محاسبه بهای تمام شده ضایعات

همانطور که قبلاً اشاره شد قسمتی از هزینه‌های انجام شده در خط تولید به مصرف ضایعات تولید می‌رسند. به عبارت دیگر هزینه‌های تولید شامل (مواد اولیه، دستمزد مستقیم و سربار ساخت) در هر مرحله از تولید به سه قسمت تقسیم می‌شود.

۱) بخشی از آن به مصرف بهای تمام شده کالای ساخته شده می‌رسد (۲) قسمتی به مصرف بهای تمام شده موجودی کالای در جریان ساخت پایان دوره رسیده (۳) و قسمتی هم صرف ضایعات می‌شود. به بیان دیگر بهای تمام شده ضایعات شامل مواد اولیه، کار مستقیم و سربار ساخت می‌باشد، که باید در گزارش هزینه تولید منظور و محاسبه گردد. برای محاسبه بهای تمام شده محصولات ساخته شده و نیز بهای تمام شده موجودی کالای در جریان ساخت پایان دوره ابتدا گزارش معادل آحاد تکمیل شده تنظیم می‌شود و محاسبه بهای تمام شده براساس گزارش معادل آحاد تکمیل شده انجام می‌شود. بهای تمام شده ضایعات اعم از عادی و غیرعادی نیز باید با استفاده از گزارش معادل آحاد تکمیل شده انجام پذیرد. چنانچه ضایعات وجود داشته باشد، معادل آحاد تکمیل شده آن مرحله از رابطه زیر محاسبه می‌شود. (با فرض عدم وجود کالای در جریان ساخت ابتدای دوره):

$$\text{معادل آحاد تکمیل شده} = \left[\text{تعداد محصولات تکمیل شده طی دوره} + \left[\text{درصد تکمیل} \times \left[\text{موجودی کالای در جریان ساخت پایان دوره} \right] \right] \right. \\ \left. + \left[\text{درصد تکمیل} \times \left[\text{تعداد ضایعات غیر عادی} \right] \right] + \left[\text{درصد تکمیل} \times \left[\text{تعداد ضایعات عادی} \right] \right] \text{ در نقطه بازرسی}$$

۱-۲-۷- نقطه بازرسی: در مراحل مختلف تولیدی که دارای ضایعات عادی بوده و یا احتمال ایجاد ضایعات غیرعادی وجود دارد، از طرف مهندسی تولید، نقطه یا نقاطی که احتمال به وجود آمدن ضایعات در آنجا بیشتر است به عنوان نقطه بازرسی انتخاب می‌شود. در این صورت فرض بر این است که تمام ضایعات مرحله در آن نقطه یا نقاط به وجود می‌آید، البته باید توجه داشت که در تمام نقاط هر مرحله از تولید ضایعات به وجود می‌آید، ولی امکان محاسبه بهای تمام شده ضایعات در تمام این نقاط وجود ندارد. به همین دلیل نقطه یا نقاط بازرسی در هر مرحله از تولید انتخاب شده و فرض می‌شود تمام ضایعات در آن نقطه یا نقاط به وجود آمده است.

در واقع نقطه بازرسی به منظور مشخص نمودن این موضوع که محصولات در جریان ساخت در کدام نقطه از مرحله ضایع شده و از بین رفته‌اند انتخاب می‌گردد. زیرا نقطه ای که محصول در آنجا ضایع شده به لحاظ مواد اولیه، کارمستقیم و سربار ساخت، برای محاسبه بهای تمام شده ضایعات ملاک محاسبه خواهد بود.

جدول (۲-۷) گزارش معادل آحاد تکمیل شده مرحله‌ای از تولید است که دارای ضایعات عادی و ضایعات غیرعادی می‌باشد.

جدول ۲-۷- گزارش معادل آحاد تکمیل شده

جدول مقداری تولید	مواد اولیه	هزینه‌های تبدیل	
-۰-			تعداد موجودی کالای در جریان ساخت اول دوره
xxxx			تعداد محصولات اقدام به تولید
xxxx			
xxx	xxx	xxx	تعداد محصولات تکمیل شده و انتقال یافته
x	xx	xx	تعداد ضایعات عادی
x	xx	xx	تعداد ضایعات غیرعادی
x	xx	xx	تعداد موجودی کالای در جریان ساخت پایان دوره
xxxxx			
xxx	xxxx		معادل آحاد تکمیل شده

مثال: اطلاعات مربوط به تولید محصول در شرکت تولیدی زیرین که دارای دو مرحله تولیدی یک و دو می‌باشد طی دوره مالی جاری به قرار زیر است:

تعداد مواد وارده به مرحله یک ۳۰,۰۰۰ واحد می‌باشد.

تعداد محصولات ساخته شده در مرحله یک ۱۷,۰۰۰ واحد می‌باشد که به مرحله دو منتقل شده است.

موجودی کالای در جریان ساخت پایان دوره در مرحله یک ۹,۰۰۰ واحد است که از نظر مواد ۱۰۰٪ تکمیل و از نظر هزینه‌های تبدیل ۷۰٪ تکمیل می‌باشد.

تعداد ضایعات عادی در مرحله یک ۳,۰۰۰ واحد و تعداد ضایعات غیرعادی مرحله یک ۱,۰۰۰ واحد است.

مواد اولیه در آغاز مرحله یک و دوبه محصول اضافه می‌شود ولی هزینه‌های تبدیل شامل کار مستقیم و سربار ساخت به صورت یکنواخت در سرتاسر مرحله به محصول اضافه می‌گردد.

نقطه بازرسی در مرحله یک در ۵۰٪ عملیات مرحله یک انتخاب شده است به عبارت دیگر ضایعات در نقطه‌ای که از نظر هزینه‌های تبدیل ۵۰٪ تکمیل می‌باشد شناسایی شده‌اند.

از محصولات انتقال یافته به مرحله دو تعداد ۱۲,۰۰۰ واحد تکمیل شده و به انبار کالای ساخته شده منتقل گردیده است. تعداد موجودی کالای در جریان ساخت پایان دوره مرحله دو ۲,۰۰۰ واحد می‌باشد که از نظر مواد اولیه ۱۰۰٪ و از نظر هزینه‌های تبدیل ۵۰٪ تکمیل می‌باشد.

بازرسی در مرحله دو در ۶۰٪ عملیات تولیدی مرحله تعیین شده است. تعداد ضایعات عادی مرحله دو ۲,۰۰۰ واحد و تعداد ضایعات غیرعادی مرحله دو ۱,۰۰۰ واحد می‌باشد. گزارش معادل آحاد تکمیل شده مراحل یک و دو به صورت زیر است.

گزارش معادل آحاد تکمیل شده مرحله یک			
هزینه‌های تبدیل	مواد اولیه	جدول مقداری تولید	
		-۰-	تعداد موجودی کالای در جریان ساخت اول دوره
		۳۰,۰۰۰	تعداد محصولات اقدام به تولید طی دوره
		<u>۳۰,۰۰۰</u>	
۱۷,۰۰۰	۱۷,۰۰۰	۱۷,۰۰۰	تعداد محصولات تکمیل شده و انتقال یافته
$۹,۰۰۰ = ۱۷,۰۰۰ \times ۷۰\%$	۹,۰۰۰	۹,۰۰۰	تعداد موجودی پایان دوره
$۱۵,۰۰۰ = ۳,۰۰۰ \times ۵۰\%$	۳,۰۰۰	۳,۰۰۰	تعداد ضایعات عادی
$۵۰۰ = ۱,۰۰۰ \times ۵۰\%$	<u>۱,۰۰۰</u>	<u>۱,۰۰۰</u>	تعداد ضایعات غیرعادی
<u>۲۵,۳۰۰</u>	<u>۳۰,۰۰۰</u>	<u>۳۰,۰۰۰</u>	معادل آحاد تکمیل شده

گزارش معادل آحاد تکمیل شده مرحله دو			
هزینه‌های تبدیل	مواد اولیه	مواد انتقالی	جدول مقداری تولید
			-۰-
			تعداد موجودی اول دوره
			۱۷,۰۰۰
			<u>۱۷,۰۰۰</u>
۱۲,۰۰۰	۱۲,۰۰۰	۱۲,۰۰۰	تعداد محصولات ساخته شده
$۱۰,۰۰۰ = ۲,۰۰۰ \times ۵۰\%$	۲,۰۰۰	۲,۰۰۰	تعداد موجودی پایان دوره
$۱۲,۰۰۰ = ۲,۰۰۰ \times ۶۰\%$	۲,۰۰۰	۲,۰۰۰	تعداد ضایعات عادی
$۶۰۰ = ۱,۰۰۰ \times ۶۰\%$	<u>۱,۰۰۰</u>	<u>۱,۰۰۰</u>	تعداد ضایعات غیرعادی
<u>۱۴,۸۰۰</u>	<u>۱۷,۰۰۰</u>	<u>۱۷,۰۰۰</u>	معادل آحاد تکمیل شده

باتوجه به گزارش های معادل آحاد تکمیل شده مراحل یک و دوم مشخص می شود که ضایعات اعم از عادی و غیرعادی باید در محاسبه معادل آحاد تکمیل شده منظور گردد. زیرا همانطور که در قسمت های قبلی هم اشاره شد قسمتی از هزینه های انجام شده در هر مرحله از تولید به بهای تمام شده ضایعات اختصاص می یابد. با استفاده از گزارش معادل آحاد تکمیل شده می توان بهای تمام شده ضایعات را محاسبه نمود. البته نقطه بازرسی آخرین نقطه ای است که کالای در جریان ساخت هر مرحله در آن نقطه ضایع شده و از بین رفته است.

۲-۲-۲- بهای تمام شده ضایعات عادی : بهای تمام شده ضایعات عادی شامل مواد اولیه، کار مستقیم و سربار ساخت می باشد. که باید در گزارش هزینه تولید محاسبه شده سپس به بهای تمام شده محصولات ساخته شده اضافه گردیده و یا بین محصولات سالم سرشکن شود.

$$\text{هزینه تبدیل هر واحد کالا} = \text{معادل آحاد ضایعات عادی} + \text{هزینه مواد مستقیم هر واحد کالا} \times \text{تکمیل شده ضایعات عادی} = \text{بهای تمام شده ضایعات عادی از نظر تبدیل}$$

در خصوص محاسبه معادل آحاد تکمیل شده ضایعات عادی باید به نکات زیر توجه کرد:

الف) اگر مواد اولیه در آغاز مرحله به محصول اضافه شود، ضایعات اعم از عادی و غیرعادی از نظر مواد اولیه ۱۰۰٪ تکمیل می باشد.

ب) چون هزینه های تبدیل شامل کار مستقیم و سربار ساخت معمولاً به صورت یکنواخت در سرتاسر خط تولید به محصول اضافه می شود. ضایعات اعم از عادی و غیرعادی از نظر هزینه های تبدیل دارای درصد تکمیلی است که نقطه بازرسی در آنجا قرار دارد. زیرا ضایعات در نقطه بازرسی شناسایی شده اند.

تبصره :

همانطور که در قسمت (۲-۷-۷) اشاره شد بهای تمام شده ضایعات عادی باید به محصولات ساخته شده اضافه گردد و یا بین محصولات سالم سرشکن شود. این موضوع به شرایط زیر بستگی دارد.

اگر موجودی کالای در جریان ساخت پایان دوره از نقطه بازرسی عبور نکرده باشد، یعنی درصد تکمیل آن کمتر از نقطه بازرسی باشد، هیچ سهمی از بهای تمام شده ضایعات عادی به موجودی کالای در جریان ساخت پایان دوره داده نخواهد شد.

اگر درصد تکمیل موجودی کالای در جریان ساخت پایان دوره بانقطه بازرسی برابر باشد به این معناست که موجودی در جریان ساخت پایان دوره از نقطه بازرسی عبور نکرده در این صورت هم هیچ سهمی از بهای تمام شده ضایعات عادی به موجودی در جریان ساخت پایان دوره تعلق نمی گیرد. در مثال شرکت تولیدی زرین، موجودی کالای در جریان ساخت پایان دوره در مرحله دو از نظر مواد اولیه ۱۰۰٪ تکمیل است ولی از نظر هزینه های تبدیل ۵۰٪ تکمیل می باشد. نقطه بازرسی در این مرحله نیز در ۶۰٪ عملیات تولیدی قرار دارد. پس از بهای تمام شده ضایعات عادی سهمی نخواهد داشت. و بهای تمام شده ضایعات عادی مرحله دو تماماً به محصولات تکمیل شده اضافه می گردد.

اگر درصد تکمیل موجودی کالای در جریان ساخت پایان دوره بیشتر از نقطه بازرسی باشد. به این معناست که موجودی کالای در جریان ساخت پایان دوره از نقطه بازرسی عبور کرده است. در این صورت از بهای تمام شده ضایعات عادی سهمی به موجودی کالای در جریان ساخت پایان دوره تعلق خواهد گرفت. به عبارت دیگر بهای تمام شده ضایعات عادی بین محصولات سالم سرشکن می گردد. که به نسبت تعداد محصولات سالم خواهد بود. تعداد محصولات سالم عبارت است از: جمع تعداد محصولات تکمیل شده و تعداد موجودی در جریان ساخت پایان دوره

تعداد موجودی در جریان ساخت پایان دوره + تعداد محصولات تکمیل شده = تعداد محصولات سالم

در مثال شرکت تولیدی زرین در مرحله یک موجودی کالای در جریان ساخت پایان دوره از نظر هزینه های تبدیل ۷۰٪ تکمیل می باشد ولی بازرسی در ۵۰٪ عملیات تولیدی این مرحله قرار دارد. به این ترتیب مشخص است که موجودی پایان دوره از نقطه بازرسی عبور کرده است. در این صورت سهمی از بهای تمام شده ضایعات عادی به موجودی کالای در جریان ساخت پایان دوره تعلق خواهد گرفت. به عبارت دیگر بهای تمام شده ضایعات عادی بین محصولات تکمیل شده و موجودی در جریان ساخت پایان دوره به نسبت تعداد آنها سرشکن می گردد.

بهای تمام شده ضایعات عادی × $\frac{\text{تعداد محصولات تکمیل شده}}{\text{تعداد محصولات تکمیل شده} + \text{تعداد کالای در جریان ساخت پایان دوره}}$ = سهم محصولات تکمیل شده از بهای تمام شده ضایعات عادی

بهای تمام شده ضایعات عادی × $\frac{\text{تعداد کالای در جریان ساخت پایان دوره}}{\text{تعداد کالای در جریان ساخت پایان دوره} + \text{تعداد کالای تکمیل شده}}$ = سهم موجودی کالای در جریان ساخت پایان دوره

۳-۲-۲- ارزش ضایعات : ضایعات عادی و غیرعادی هر مرحله از تولید ممکن است بدون ارزش یا دارای

ارزش باشد.

الف) ضایعات بدون ارزش: اگر در یک مرحله از تولید ضایعات تولید شده فاقد ارزش باشد بهای تمام شده ضایعات عادی تماماً به محصولات تکمیل شده اضافه می گردد و یا بین محصولات سالم سرشکن می شود.

ب) ضایعات دارای ارزش فروش: در بسیاری از مراحل تولید ضایعات به وجود آمده دارای ارزش فروش می باشد مانند ضایعات تولید لوازم فلزی که قابل فروش است، در این صورت ارزش فروش ضایعات عادی موجب کاهش بهای تمام شده ضایعات عادی می گردد در نتیجه بهای تمام شده محصولات تکمیل شده یا محصولات سالم معادل ارزش فروش ضایعات عادی کاهش خواهد یافت.

اگر بهای تمام شده ضایعات عادی بین محصولات سالم سرشکن شود، ارزش فروش این ضایعات نیز باید به نسبت مقدار بین محصولات سالم سرشکن گردد.

ج) ضایعات قابل بازیافت: در بعضی از صنایع ضایعات به وجود آمده یک مرحله از تولید ممکن است در همان

مرحله یا در مراحل دیگر تولید به عنوان مواد اولیه مجدداً به مصرف برسد، در این صورت ارزش ضایعات قابل بازیافت معادل موادی است که ضایعات جایگزین آن می‌گردد.

۴-۲-۷- محاسبه بهای تمام شده ضایعات غیرعادی: همانطور که قبلاً هم اشاره شد، ضایعات غیرعادی

ضایعاتی است که انتظار نمی‌رود به وجود آید ولی عملاً در مراحل مختلف تولید به دلایل مختلف از جمله عدم مهارت کارگران، قطع جریان برق و غیره تولید می‌شود.

بهای تمام شده ضایعات غیرعادی نیز مانند ضایعات عادی شامل مواد اولیه، کار مستقیم و سربار ساخت می‌باشد. و محاسبه آن دقیقاً مشابه محاسبه بهای تمام شده ضایعات عادی است.

بهای تمام شده واحد محصول از نظر تبدیل	×	تکمیل شده ضایعات غیرعادی از نظر تبدیل	+	بهای تمام شده یک واحد محصول از نظر مواد	×	تکمیل شده ضایعات غیرعادی از نظر مواد	=	بهای تمام شده ضایعات غیرعادی
---	---	--	---	---	---	---	---	---------------------------------

از آنجا که تعداد یا مقدار ضایعات غیرعادی از ابتدای دوره مالی قابل پیش بینی نیست نمی‌توان آن را به محصولات تکمیل شده یا به محصولات سالم اضافه نمود. بلکه بهای تمام شده ضایعات غیرعادی برای واحد تولیدی عبارت از زیان ناشی از این ضایعات محسوب می‌شود و در حسابی به همین عنوان منظور می‌گردد.

۸-۲- ثبت‌های حسابداری مربوط به ضایعات

ثبت فروش ضایعات: اگر ضایعات یک مرحله از تولید دارای ارزش فروش باشد، در قسمت هزینه‌های قابل تخصیص گزارش هزینه تولید جمع ارزش فروش کلیه ضایعات شامل ارزش فروش ضایعات عادی و ارزش فروش ضایعات غیرعادی از جمع هزینه‌های انجام شده در آن مرحله شامل (قیمت تمام شده موجودی کالای در جریان ساخت اول دوره به علاوه هزینه‌های انجام شده طی دوره) کسر می‌گردد. و در قسمت نحوه تخصیص گزارش هزینه تولید نیز ارزش فروش ضایعات عادی و غیرعادی به ترتیب از قیمت تمام شده ضایعات عادی و قیمت تمام شده ضایعات غیرعادی کسر می‌گردد.

نحوه ثبت ارزش فروش و بهای تمام شده ضایعات: به ازای ارزش فروش پیش بینی شده ضایعات عادی حساب موجودی ضایعات، بدهکار و حساب کالای در جریان ساخت مرحله معادل ارزش فروش ضایعات عادی، بستانکاری می‌گردد.

به ازاء بهای تمام شده ضایعات غیرعادی حساب زیان ضایعات غیرعادی، بدهکار و حساب کالای در جریان ساخت مرحله، بستانکاری می‌شود.

به ازای ارزش فروش ضایعات غیرعادی، حساب موجودی ضایعات، بدهکار و حساب زیان ضایعات غیرعادی بستانکاری می‌شود. زیرا ارزش فروش ضایعات غیرعادی قسمتی از زیان ناشی از این قبیل ضایعات را جبران می‌کند.

ثبت‌های نمونه به صورت صفحه بعد است:

۱- موجودی ضایعات ××

××

کالای در جریان ساخت - مرحله

ثبت ارزش فروش پیش بینی شده ضایعات عادی مرحله

×××

۲- زیان ضایعات غیرعادی

×××

کالای در جریان ساخت مرحله

ثبت بهای تمام شده ضایعات غیرعادی

×

۳- موجودی ضایعات

×

زیان ضایعات غیرعادی

ثبت ارزش پیش بینی شده فروش ضایعات غیرعادی

حال چنانچه ضایعات عادی و غیرعادی عملاً به فروش برسد، معادل قیمت واقعی فروش ضایعات حساب بانک یا حساب‌های دریافتی، بدهکار و در مقابل حساب موجودی ضایعات بستانکار می‌گردد.

×××

۴- بانک

×××

موجودی ضایعات

ثبت قیمت فروش واقعی ضایعات عادی و غیرعادی

اگر ضایعات عادی و غیرعادی به مبلغی کمتر یا بیشتر از ارزش فروش پیش بینی شده آنها به فروش برسد، اختلاف به عنوان زیان یا سود حاصل از فروش ضایعات به حسابی به همین عنوان، بدهکار یا بستانکار می‌گردد.

××××

۵- بانک

×××

موجودی ضایعات

×

سود حاصل از فروش ضایعات

ثبت فروش ضایعات عادی و غیرعادی یا سود

×××

۶- بانک

×

زیان حاصل از فروش

×××

موجودی ضایعات

ثبت فروش ضایعات عادی و غیرعادی یا زیان

مثال: با توجه به اطلاعات مربوط به شرکت تولیدی زرین، سایر اطلاعات به قرار زیر است.

۱- هزینه‌های انجام شده طی دوره مالی جاری به قرار زیر است.

مرحله دو
ریال ۲,۰۴۰,۰۰۰

مرحله یک
ریال ۵,۴۰۰,۰۰۰

مواد اولیه

ریال ۵۹۲,۰۰۰	ریال ۱,۲۶۵,۰۰۰	کارمستقیم
ریال ۴۴۴,۰۰۰	ریال ۷۵۹,۰۰۰	سربار ساخت
ریال ۱۵۰	ریال ۱۲۰	۲- ارزش فروش ضایعات عادی و غیرعادی
۳- ضایعات مرحله یک و دوبه ترتیب از قرار هر واحد ۱۶۰ ریال و ۱۳۰ ریال نقداً به فروش رسید.		
۴- در مراحل یک و دو موجودی کالای در جریان ساخت اول دوره وجود ندارد.		
مطلوبست :		

۱- تنظیم گزارش هزینه تولید مراحل یک و دو

۲- ثبت کلیه دادوستدهای مربوط به مراحل یک و دو و انتقال اقلام ثبت شده به دفتر کل

گزارش هزینه تولید مرحله یک

بهای تمام شده یک واحد	هزینه‌های تبدیل	مواد اولیه	جمع هزینه‌های تولید	
			-	هزینه‌های قابل تخصیص : هزینه‌های موجودی اول دوره
			۷,۴۲۴,۰۰۰	هزینه‌های دوره مالی جاری
	۲,۰۲۴,۰۰۰ ریال	۵,۴۰۰,۰۰۰ ریال		هزینه‌های دوره مالی جاری
				کسر می‌شود:
			(۴۸۰,۰۰۰) = ۴۰۰۰ × ۱۲۰	ارزش فروش ضایعات
			<u>۶,۹۴۴,۰۰۰</u>	جمع هزینه‌های قابل تخصیص
	۲۵,۳۰۰ واحد	۳۰,۰۰۰ واحد		معادل آحاد تکمیل شده
<u>۲۶۰ ریال</u>	<u>۸۰ ریال</u>	<u>۱۸۰ ریال</u>		بهای تمام شده یک واحد
				نحوه تخصیص هزینه‌ها
		۵۰۰ × ۸۰ + ۱۰۰۰ × ۱۸۰ =	۲۲۰,۰۰۰	بهای تمام شده ضایعات غیر عادی
			(۱۰۰۰ × ۱۲۰) = (۱۲۰,۰۰۰)	کسر می‌شود فروش ضایعات غیر عادی
			<u>۱۰۰,۰۰۰</u>	بهای تمام شده ضایعات غیر عادی
۱۷,۰۰۰ × ۲۶۰ =			۴,۴۲۰,۰۰۰	بهای تمام شده محصولات ساخته شده
			۴۳۱,۵۳۸	سهم ضایعات عادی
			<u>(۲۳۵,۳۸۴)</u>	سهم فروش ضایعات عادی
			<u>۴,۶۱۶,۱۵۴</u>	
				بهای تمام شده موجودی پایان دوره :
		۹,۰۰۰ × ۱۸۰ =	۱,۶۲۰,۰۰۰	مواد اولیه
	۶,۳۰۰ × ۸۰ =		۵۰۴,۰۰۰	هزینه‌های تبدیل
			۲۲۸,۴۶۲	سهم ضایعات عادی
			<u>(۱۲۴,۶۱۶)</u>	سهم فروش ضایعات عادی
			<u>۲,۲۲۷,۸۴۶</u>	
			<u>۶,۹۴۴,۰۰۰</u>	جمع هزینه‌های تخصیص یافته

اینک به توضیح و محاسبه بعضی از اقلام مندرج در گزارش هزینه تولید می‌پردازیم:
گزارش هزینه تولید مرحله یک با توجه به گزارش معادل آحاد تکمیل شده این مرحله و سایر اطلاعات مربوط به هزینه‌های انجام شده طی دوره تهیه گردیده است.

بهای تمام شده ضایعات عادی و ضایعات غیرعادی با در نظر گرفتن نقطه بازرسی مرحله یک محاسبه شده است، نقطه بازرسی در ۵۰٪ عملیات تولیدی مرحله ۵ تعیین شده است، همچنین مواد اولیه در آغاز مرحله به محصول اضافه شده. پس ضایعات عادی از نظر مواد اولیه صد درصد تکمیل می‌باشد. هزینه‌های تبدیل به صورت یکنواخت در سرتاسر مرحله به محصول اضافه می‌شود. پس ضایعات این مرحله از نظر هزینه‌های تبدیل دارای همان درصد نقطه بازرسی یعنی ۵۰٪ تکمیل می‌باشد. زیرا فرض بر این است که تمام ضایعات اعم از عادی و غیرعادی در نقطه بازرسی به وجود آمده است.

محاسبه بهای تمام شده ضایعات عادی به صورت زیر است

$$\begin{aligned} \text{مواد اولیه} & 3000 \times 100\% \times 180 = 540,000 \\ \text{هزینه‌های تبدیل} & 3000 \times 50\% \times 80 = 120,000 \\ \hline \text{بهای تمام شده ضایعات عادی} & 660,000 \end{aligned}$$

در مرحله یک موجودی کالای در جریان ساخت پایان دوره از نظر مواد اولیه صد درصد تکمیل می‌باشد، ولی از نظر هزینه‌های تبدیل ۷۰٪ تکمیل است. در این مرحله درصد تکمیل موجودی پایان دوره از نقطه بازرسی بیشتر است. به عبارت دیگر موجودی کالای در جریان ساخت پایان دوره از نقطه بازرسی عبور کرده است. پس بهای تمام شده ضایعات عادی باید به نسبت تعداد محصولات ساخته شده و تعداد موجودی پایان دوره بین آنها سرشکن گردد. یعنی بین محصولات سالم.

$$\begin{aligned} \text{تعداد محصولات سالم} & 17,000 + 9,000 = 26,000 \\ \text{سهم محصولات ساخته شده} & \frac{17,000}{26,000} \times 660,000 = 431,538 \\ \text{سهم موجودی پایان دوره} & \frac{9,000}{26,000} \times 660,000 = 228,462 \end{aligned}$$

۵- در مرحله یک ضایعات عادی از قرار هر واحد ۱۲۰ ریال قابل فروش است.

$$\text{وبهای فروش آن عبارت است از: } 3,000 \times 120 = 360,000 \text{ ریال}$$

همانطور که بهای تمام شده ضایعات عادی به نسبت تعداد بین محصولات سالم سرشکن می‌گردد. ارزش فروش ضایعات عادی هم به همان صورت سرشکن می‌شود.

$$\text{سهم محصولات ساخته شده} \quad \frac{17,000}{26,000} \times 360,000 = 235,384 \text{ ریال}$$

$$\text{سهم موجودی پایان دوره} \quad \frac{9,000}{26,000} \times 360,000 = 124,616 \text{ ریال}$$

در مرحله یک تعداد ۱۰۰۰ واحد ضایعات غیرعادی وجود دارد که بهای تمام شده آن عبارت است از

$$\begin{aligned} \text{مواد اولیه} & 1,000 \times 180 = 180,000 \\ \text{هزینه‌های تبدیل} & 1,000 \times 50\% \times 80 = 40,000 \\ \hline \text{بهای تمام شده} & 220,000 \end{aligned}$$

ضمناً بهای تمام شده ضایعات غیرعادی، برای واحد تولیدی، زیان ناشی از این قبیل ضایعات محسوب می‌شود.

ارزش فروش ضایعات غیرعادی هر مرحله، قسمتی از زیان این قبیل ضایعات را جبران می کند.

$$1000 \times 120 = 120,000$$

ارزش فروش ضایعات غیرعادی

$$220,000 - 120,000 = 100,000$$

زیان ناشی از ضایعات غیرعادی

در پایان گزارش هزینه تولید جمع هزینه های قابل تخصیص با جمع هزینه های تخصیص یافته برابر است:

$$100,000 + 4,616,154 + 2,227,846 = 6,944,000 \text{ ریال}$$

گزارش هزینه تولید مرحله دو به صورت زیر تنظیم می شود.

گزارش هزینه تولید مرحله دو

بهای تمام شده یک واحد	هزینه های تبدیل	مواد اولیه	مواد انتقالی	جمع هزینه های تولید	
					هزینه های قابل تخصیص
					هزینه های موجودی اول دوره -۰-
۱,۰۳۶,۰۰۰	۲,۰۴۰,۰۰۰	۴,۶۱۶,۱۵۴	۷,۶۹۲,۱۵۴	۷,۶۹۲,۱۵۴	هزینه های دوره مالی جاری
					جمع هزینه ها
					کسرمی شود فروش ضایعات $3,000 \times 150 = (450,000)$
					جمع هزینه های قابل تخصیص <u>۷,۲۴۲,۱۵۴</u>
	<u>۱۴,۸۰۰</u>	<u>۱۷,۰۰۰</u>	<u>۱۷,۰۰۰</u>		معادل آحاد تکمیل شده
ریال <u>۴۶۱/۵۳۸</u>	<u>ریال ۷۰</u>	<u>ریال ۱۲۰</u>	ریال <u>۲۷۱/۵۳۸</u>		بهای تمام شده یک واحد
					نحوه تخصیص هزینه ها:
					بهای تمام شده ضایعات غیرعادی $600 \times 70 + 1,000 \times 120 + 1,000 \times 271/538 = 433/538$
					کسرمی شود فروش ضایعات $1,000 \times 150 = (150/000)$
					<u>۲۸۳,۵۳۸</u>
					بهای تمام شده محصولات ساخته شده $12,000 \times 431/538 = 5,538,465$
					بهای تمام شده ضایعات عادی $2,000 \times 271,538 + 2,000 \times 120 + 1,200 \times 70 = 867,076$
					کسرمی شود فروش ضایعات $(300,000) = 2,000 \times 150$
					<u>۶,۱۰۵,۵۴۰</u>
					بهای تمام شده موجودی در جریان ساخت پایان دوره:
					مواد انتقالی $2,000 \times 271,538 = 543,076$
					مواد اولیه $2,000 \times 120 = 240,000$
					هزینه های تبدیل $1,000 \times 70 = 70,000$
					<u>۸۵۳,۰۷۶</u>
					جمع هزینه های تخصیص یافته <u>۷,۲۴۲,۱۵۴</u>

اینک به توضیح و محاسبه بعضی از اقلام مندرج در گزارش هزینه تولید مرحله دو می‌پردازیم:
گزارش هزینه تولید مرحله دو با توجه به گزارش معادل آحاد تکمیل شده این مرحله و سایر هزینه‌های انجام شده و اطلاعات مربوط به آنها طی دوره تهیه گردیده است.

بهای تمام شده ضایعات عادی و ضایعات غیرعادی با در نظر گرفتن نقطه بازرسی مرحله دو محاسبه گردیده است. در مرحله دو نقطه بازرسی در ۶۰٪ عملیات تولیدی مرحله قرار دارد. در این مرحله مواد اولیه در آغاز مرحله به محصول اضافه می‌شود. پس ضایعات عادی از نظر مواد انتقالی و مواد اولیه صد درصد تکمیل است. در این مرحله نیز هزینه‌های تبدیل به طور یکنواخت در سرتاسر مرحله به محصول اضافه می‌شود. پس ضایعات عادی از نظر هزینه‌های تبدیل دارای همان درصد نقطه بازرسی یعنی ۶۰٪ تکمیل می‌باشد، زیرا فرض بر این است که تمام ضایعات اعم از عادی و غیرعادی در نقطه بازرسی به وجود آمده است.

بهای تمام شده ضایعات عادی به صورت زیر محاسبه می‌شود:

$2,000 \times 271,538 = 543,076$	مواد انتقالی
$2,000 \times 120 = 240,000$	مواد اولیه
$1/200 \times 70 = 84,000$	هزینه‌های تبدیل
<u>867,076</u>	

۴- در مرحله دو موجودی کالای در جریان ساخت پایان دوره از نظر مواد انتقالی و مواد اولیه صد درصد تکمیل است. ولی از نظر هزینه‌های تبدیل ۵۰٪ تکمیل می‌باشد، پس در مرحله دو درصد تکمیل موجودی پایان دوره از نقطه بازرسی کمتر است. به عبارت دیگر موجودی کالای در جریان ساخت پایان دوره از نقطه بازرسی عبور نکرده است. سپس بهای تمام شده ضایعات عادی فقط به محصولات تکمیل شده اضافه می‌شود. در واقع هیچ سهمی از بهای تمام شده ضایعات عادی به موجودی کالای در جریان ساخت پایان دوره داده نخواهد شد.

۵- در مرحله دو ضایعات عادی از قرار هر واحد ۱۵۰ ریال قابل فروش است که بهای فروش آن عبارت است از:

$$2,000 \times 150 = 300,000 \quad \text{ریال ارزش فروش ضایعات عادی}$$

سپس همانطور که بهای تمام شده ضایعات عادی به محصولات تکمیل شده اضافه گردیده ارزش فروش ضایعات عادی از آن کسر می‌گردد.

۶- در مرحله دو تعداد ۱,۰۰۰ واحد ضایعات غیرعادی وجود دارد و بهای تمام شده آن به صورت زیر محاسبه می‌شود:

$1,000 \times 271,538 = 271,538$	مواد انتقالی
$1,000 \times 120 = 120,000$	مواد اولیه
$600 \times 70 = 42,000$	هزینه‌های تبدیل
<u>433,538</u>	بهای تمام شده ضایعات

ضمناً بهای تمام شده ضایعات غیرعادی، برای واحد تولیدی زیان ناشی از این قبیل ضایعات محسوب می‌شود.

۷- ارزش فروش ضایعات غیرعادی مرحله دو نیز بخشی از زیان را جبران می‌کند.

$$1,000 \times 150 = 150,000 \quad \text{ارزش فروش ضایعات غیرعادی}$$

زیان ضایعات غیر عادی

$$۴۳۳,۵۴۰ - ۱۵۰,۰۰۰ = ۲۸۳,۵۴۰$$

۸- در پایان گزارش هزینه تولید جمع هزینه‌های قابل تخصیص با جمع هزینه‌های تخصیص یافته برابر است.

$$۲۸۳,۵۴۰ + ۶,۱۰۵,۵۶۰ + ۸۵۳,۰۵۴ = ۷,۲۴۲,۱۵۴ \quad \text{ریال}$$

ثبت های حسابداری مربوط به مراحل یک و دو به صورت زیر است.

۱- کنترل کالای در جریان ساخت مرحله یک

۵,۴۰۰,۰۰۰

۵,۴۰۰,۰۰۰ کنترل موجودی مواد

ثبت مواد صادره به مرحله یک تولید

۲- کالای در جریان ساخت - مرحله یک

۱,۲۶۵,۰۰۰

۱,۲۶۵,۰۰۰ کنترل هزینه، حقوق و دستمزد

ثبت دستمزد مستقیم مرحله یک

۳- کالای در جریان ساخت مرحله یک

۷۵۹,۰۰۰

۷۵۹,۰۰۰ کنترل سربار مرحله یک

ثبت سربار ساخت مرحله یک

۴- کالای در جریان ساخت - مرحله دو

۴,۶۱۶,۱۵۴

۴,۶۱۶,۱۵۴ کالای در جریان ساخت مرحله یک

ثبت بهای تمام شده تعداد ۷,۰۰۰ واحد محصول مرحله یک به مرحله دو

۵- زیان ضایعات غیر عادی

۲۲۰,۰۰۰

۲۲۰,۰۰۰ کالای در جریان ساخت - مرحله یک

ثبت بهای تمام شده ضایعات غیر عادی

۶- موجودی ضایعات

۱۲۰,۰۰۰

۱۲۰,۰۰۰ زیان ضایعات غیر عادی

ثبت ارزش فروش پیش‌بینی شده ضایعات غیر عادی مرحله یک

۷- بانک

۱۶۰,۰۰۰

۱۲۰,۰۰۰ موجودی ضایعات

۴۰,۰۰۰

سود و زیان فروش ضایعات

ثبت فروش ضایعات غیر عادی مرحله یک به طور نقد

۸- موجودی ضایعات ۳۶۰,۰۰۰
 کالای در جریان ساخت مرحله یک ۳۶۰,۰۰۰
ثبت ارزش فروش پیش بینی شده ضایعات عادی مرحله یک

۹- بانک ۴۸۰,۰۰۰
 موجودی ضایعات ۳۶۰,۰۰۰
 سود و زیان فروش ضایعات ۱۲۰,۰۰۰
ثبت فروش ضایعات عادی مرحله یک به صورت نقد

تذکر: ضایعات عادی و غیرعادی مرحله یک از قرار هر واحد ۱۶۰ ریال به فروش رسیده است ولی پیش بینی فروش هر واحد ۱۲۰ ریال بوده است. پس از فروش هر واحد ضایعات عادی و غیر عادی مرحله یک ۴۰ ریال سود بدست آمده است ($120 - 160 = 40$).

ریال بهای فروش ضایعات غیرعادی $1,000 \times 160 = 160,000$
 ریال بهای فروش ضایعات عادی مرحله یک $3,000 \times 160 = 480,000$

۱۰- کنترل کالای در جریان ساخت مرحله دو ۲,۰۴۰,۰۰۰
 کنترل موجودی مواد ۲,۰۴۰,۰۰۰
ثبت صدور مواد اولیه به مرحله دو

۱۱- کالای در جریان ساخت مرحله دو ۵۹۲,۰۰۰
 کنترل هزینه حقوق و دستمزد ۵۹۲,۰۰۰
ثبت دستمزد مستقیم مرحله دو

۱۲- کالای در جریان ساخت مرحله دو ۴۴۴,۰۰۰
 کنترل سربار ساخت ۴۴۴,۰۰۰
ثبت سربار ساخت مرحله دو

۱۳- موجودی کالای ساخته شده ۶,۱۰۵,۵۶۰
 کالای در جریان ساخت مرحله دو ۶,۱۰۵,۵۶۰
ثبت بهای تمام شده تعداد ۱۲,۰۰۰ واحد محصول ساخته شده مرحله دو

۱۴- زیان ضایعات غیرعادی ۴۳۳,۵۴۰
 کالای در جریان ساخت - مرحله دو ۴۳۳,۵۴۰

ثبت بهای تمام شده ضایعات غیرعادی مرحله دو

۱۵۰,۰۰۰	۱۵- موجودی ضایعات
۱۵۰,۰۰۰	زیان ضایعات غیرعادی
	<u>ثبت ارزش فروش پیش بینی شده ضایعات غیرعادی مرحله دو</u>

۱۳۰,۰۰۰	۱۶- بانک
۲۰,۰۰۰	سود و زیان فروش ضایعات
۱۵۰,۰۰۰	موجودی ضایعات
	<u>ثبت بهای فروش ضایعات غیرعادی مرحله دو به طور نقد</u>

۳۰۰,۰۰۰	۱۷- موجودی ضایعات
۳۰۰,۰۰۰	کالای در جریان ساخت مرحله دو
	<u>ثبت ارزش فروش پیش بینی شده ضایعات عادی مرحله دو</u>

۲۶۰,۰۰۰	۱۸- بانک
۴۰,۰۰۰	سود و زیان فروش ضایعات
۳۰۰,۰۰۰	موجودی ضایعات
	<u>ثبت فروش ضایعات عادی مرحله دو به صورت نقد</u>

تذکر: ضایعات عادی و غیرعادی مرحله دو از قرار هر واحد ۱۳۰ ریال نقداً به فروش رسیده است. ولی پیش بینی فروش هر واحد از آن مبلغ ۱۵۰ ریال بوده است. پس از فروش هر واحد ضایعات عادی و غیرعادی مرحله دو ۲۰ ریال زیان به دست آمده.

$$۲۰ = (۱۵۰ - ۱۳۰) \text{ ریال زیان حاصل از فروش یک واحد ضایعات}$$

$$۱,۰۰۰ \times ۱۳۰ = ۱۳۰,۰۰۰ \text{ ریال بهای فروش ضایعات غیرعادی مرحله دو}$$

$$۲,۰۰۰ \times ۱۳۰ = ۲۶۰,۰۰۰ \text{ ریال بهای فروش ضایعات عادی مرحله دو}$$

اینک ادامه مثال مربوط به شرکت تولیدی زرین به قرار زیر است.

اگر کالاهای ساخته شده از قرار هر واحد ۵۵۰ ریال به صورت نسیه به فروش برسد ثبت های مربوط به قیمت تمام شده کالای فروش رفته و فروش کالا به صورت زیر خواهد بود:

تعدادی کالاهای ساخته شده مرحله دو ۱۲,۰۰۰ واحد می باشد که تعداد ۹,۰۰۰ واحد آن فروخته شده است.

بهای تمام شده تعداد ۹,۰۰۰ واحد به صورت زیر می باشد.

$$\text{ریال } ۴,۵۷۹,۱۷۰ = \frac{۹,۰۰۰}{۱۲,۰۰۰} \times ۶,۱۰۵,۵۶۰$$

۱۹- قیمت تمام شده کالای فروش رفته

۴,۵۷۹,۱۷۰

موجودی کالای ساخته شده

۴,۵۷۹,۱۷۰

ثبت قیمت تمام شده تعداد ۹/۰۰۰ واحد کالای فروش رفته

بهای فروش ۹۰۰۰ واحد محصولات فروش رفته

$۹,۰۰۰ \times ۵۵۰ = ۴,۹۵۰,۰۰۰$

۲۰- حساب های دریافتی

۴,۹۵۰,۰۰۰

فروش

۴,۹۵۰,۰۰۰

ثبت بهای فروش ۹,۰۰۰ واحد کالا به طور نسیه

انتقال ثبت ها از دفتر روزنامه به دفتر کل به صورت زیر است:

حساب کالای در جریان ساخت مرحله یک

بستانکار	شرح	بدهکار	شرح
۴,۶۱۶,۱۵۴	بهای تمام شده ۱۷۰۰۰ واحد کالای ساخته شده نقل به مرحله (۲)	۵,۴۰۰,۰۰۰	مواد اولیه (۱)
۲۲۰,۰۰۰	(۵) نقل به زیان ضایعات	۱,۲۶۵,۰۰۰	کارمستقیم (۲)
۳۶۰,۰۰۰	(۶) از حساب موجودی ضایعات مانده نقل به زیر	۷۵۹,۰۰۰	سربار ساخت (۳)
۲,۲۲۷,۸۴۶			
<u>۷,۴۲۴,۰۰۰</u>		<u>۷,۴۲۴,۰۰۰</u>	
		۲,۲۲۷,۸۴۶	مانده نقل از بالا

حساب کالای در جریان ساخت مرحله دو

بستانکار	شرح	بدهکار	شرح
۶,۱۰۵,۵۶۰	(۱۳) از حساب موجودی کالای در جریان ساخت	۴,۶۱۶,۱۵۴	(۴) نقل از مرحله یک
۴۳۳,۵۴۰	(۱۴) از حساب زیان ضایعات غیر عادی	۲,۰۴۰,۰۰۰	(۱۰) به حساب موجودی مواد
۳۰۰,۰۰۰	(۱۷) از حساب موجودی ضایعات مانده نقل به زیر	۵۹۲,۰۰۰	(۱۱) به حساب هزینه حقوق و دستمزد
۸۵۳,۰۵۴		۴۴۴,۰۰۰	(۱۲) به حساب کنترل سربار ساخت
<u>۷,۶۹۲,۱۵۴</u>		<u>۷,۶۹۲,۱۵۴</u>	
		۸۵۳,۰۵۴	مانده نقل از بالا

حساب زیان ضایعات غیرعادی

بستانکار	شرح	بدهکار	شرح
۱۲۰,۰۰۰	(۶) نقل از موجودی ضایعات	۲۲۰,۰۰۰	(۵) نقل از کالای در جریان ساخت مرحله یک
۱۵۰,۰۰۰	(۱۵) از حساب موجودی ضایعات	۴۳۳,۵۴۰	(۱۴) به حساب کالای در جریان ساخت مرحله دو
۳۸۳,۵۴۰	مانده نقل به زیر	<u>۶۵۳,۵۴۰</u>	مانده نقل از بالا
<u>۶۵۳,۵۴۰</u>		۳۸۳,۵۴۰	

حساب موجودی ضایعات

بستانکار	شرح	بدهکار	شرح
۱۲۰,۰۰۰	(۷) نقل از حساب بانک	۱۲۰,۰۰۰	(۶) نقل به زیان ضایعات
۳۶۰,۰۰۰	(۹) نقل از حساب بانک	۳۶۰,۰۰۰	(۸) به حساب کالای در جریان ساخت مرحله یک
۱۵۰,۰۰۰	(۱۵) از حساب بانک	۱۵۰,۰۰۰	(۱۵) به حساب زیان ضایعات غیرعادی
<u>۳۰۰,۰۰۰</u>	(۱۸) از حساب بانک	<u>۳۰۰,۰۰۰</u>	(۱۷) به حساب کالای در جریان ساخت مرحله دو

حساب سود و زیان فروش ضایعات

بستانکار	شرح	بدهکار	شرح
۴۰,۰۰۰	(۷) نقل از حساب بانک	۲۰,۰۰۰	(۱۶) به حساب بانک
۱۲۰,۰۰۰	(۹) نقل از حساب بانک	۴۰,۰۰۰	(۱۸) به حساب بانک
۱۰۰,۰۰۰	مانده نقل از بالا	<u>۱۰۰,۰۰۰</u>	مانده نقل به زیر

حساب موجودی کالای ساخته شده

بستانکار	شرح	بدهکار	شرح
۴,۵۷۹,۱۷۰	(۱۹) از حساب قیمت تمام شده کالای فروش رفته	۶,۱۰۵,۵۶۰	(۱۳) به حساب کالای در جریان ساخت مرحله دو
<u>۱,۵۲۶,۳۹۰</u>	مانده نقل به زیر	<u>۶,۱۰۵,۵۶۰</u>	مانده نقل از بالا
<u>۶,۱۰۵,۵۶۰</u>		۱,۵۲۶,۳۹۰	

۱- باتوجه به حساب‌های دفترکل، مانده پایان دوره حساب‌های کالای در جریان ساخت مراحل یک و دو نشان‌دهنده موجودی کالای در جریان ساخت پایان دوره این مراحل است که دقیقاً با محاسبات انجام شده در گزارش هزینه تولید این دو مرحله برابر است.

۲- حساب زیان ضایعات غیرعادی برای مراحل تولیدی یک و دو نشان‌دهنده زیان این قبیل ضایعات برای هر دو مرحله است.

۳- اگر کلیه ضایعات دو مرحله اعم از عادی و غیرعادی در طول دوره مالی به فروش رسیده باشد، مانده حساب موجودی ضایعات در پایان دوره صفر خواهد شد.

۴- مانده حساب سود و زیان حاصل از فروش ضایعات نشان‌دهنده سود یا زیان نهایی حاصل از فروش ضایعات عادی و غیرعادی مراحل مختلف تولیدی است.

اکنون با ارائه یک مثال و پاسخ آن به توضیح بیشتر می‌پردازیم:

مثال: شرکت تولیدی گل برگ از سیستم هزینه‌یابی مرحله‌ای جهت محاسبه بهای تمام شده محصول استفاده می‌نماید. در این شرکت دو مرحله یک و دو وجود دارد و محصولات ساخته شده مرحله یک برای تکمیل به مرحله دو انتقال می‌یابد و پس از تکمیل در این مرحله به انبار کالای ساخته شده منتقل می‌گردد. اطلاعات مربوط به تولید در یک دوره مالی به قرار زیر است.

۱- مواد اولیه در آغاز مرحله یک و دو به محصول اضافه می‌شود، ولی هزینه‌های تبدیل بصورت یکنواخت در سرتاسر خط تولید اضافه می‌گردد.

۲- اطلاعات آماری مراحل یک و دو به قرار زیر است:

مرحله دو	مرحله یک	
؟	۳۰,۰۰۰ واحد	مواد وارده به مرحله
۱۵,۰۰۰ واحد	۲۰,۰۰۰ واحد	محصولات ساخته شده
۳,۰۰۰ واحد ۶۰٪	۸,۰۰۰ واحد ۴۰٪	موجودی کالای در جریان ساخت پایان دوره
تکمیل ۱,۰۰۰ واحد	تکمیل ۱,۱۵۰ واحد	تعداد ضایعات عادی
۱,۰۰۰ واحد	۵۰۰ واحد	تعداد ضایعات غیرعادی
۳- نقطه بازرسی مرحله یک در ۶۰٪ عملیات تولیدی این مرحله، و نقطه بازرسی مرحله دو در ۵۰٪		
۴- در مراحل یک و دو موجودی کالای در جریان ساخت اول دوره وجود ندارد.		
۵- اطلاعات مربوط به هزینه‌های تولیدی مراحل یک و دو به قرار زیر است:		

مرحله دو	مرحله یک	هزینه‌های دوره مالی جاری :
۲,۸۴۰,۰۰۰	۴,۵۰۰,۰۰۰	مواد اولیه
۱,۴۲۴,۰۰۰	۲,۴۴۰,۰۰۰	دستمزد مستقیم
۱,۴۲۴,۰۰۰	۱,۲۲۰,۰۰۰	سربار ساخت
۱۸۰ ریال	--	۶- ارزش پیش‌بینی شده ضایعات
۲۴۰ ریال	--	۷- بهای فروش ضایعات

مطلوبست:

- ۱- تهیه گزارش معادل آحاد تکمیل شده مرحله یک
- ۲- تهیه گزارش معادل آحاد تکمیل شده مرحله دو
- ۳- تهیه گزارش هزینه تولید مرحله یک و محاسبه بهای تمام شده محصولات ساخته شده این مرحله که به مرحله دو انتقال یافته است. همچنین محاسبه بهای تمام شده موجودی کالای در جریان ساخت پایان دوره این مرحله
- ۴- تهیه گزارش هزینه تولید مرحله دو و محاسبه بهای تمام شده محصولات ساخته شده این مرحله که به انبار کالای ساخته شده منتقل گردیده است و نیز محاسبه بهای تمام شده موجودی کالای در جریان ساخت پایان دوره مرحله دو
- ۵- ثبت کلیه اطلاعات و معاملات مربوط به مراحل یک و دو در دفتر روزنامه

پاسخ مثال شرکت تولیدی گل برگ

گزارش معادل آحاد تکمیل شده مرحله یک

جدول مقداری	مواد اولیه	هزینه های تبدیل	
-۰-			موجودی کالای در جریان ساخت اول دوره
<u>۳۰,۰۰۰</u>			تعداد محصولات اقدام به تولید
<u>۳۰,۰۰۰</u>			
۲۰,۰۰۰	۲۰,۰۰۰	۲۰,۰۰۰	تعداد محصولات ساخته شده و انتقال یافته
۱,۵۰۰	۱۵۰۰	$۹۰۰ = ۱۵۰۰ \times ۶۰\%$	تعداد ضایعات عادی
۵۰۰	۵۰۰	$۳۰۰ = ۵۰۰ \times ۶۰\%$	تعداد ضایعات غیر عادی
<u>۸,۰۰۰</u>	۸,۰۰۰	$۳۲۰۰ = ۸۰۰۰ \times ۴۰\%$	تعداد موجودی در جریان ساخت پایان دوره
<u>۳۰,۰۰۰</u>			
	<u>۳۰,۰۰۰</u>	<u>۲۴,۴۰۰</u>	معادل آحاد تکمیل شده

گزارش معادل آحاد تکمیل شده مرحله دو

جدول مقدار تولید	مواد انتقالی	مواد اولیه	هزینه های تبدیل تولید	
-۰-				تعداد موجودی اول دوره
<u>۲۰,۰۰۰</u>				تعداد انتقال یافته از مرحله یک
<u>۲۰,۰۰۰</u>				
۱۵,۰۰۰	۱۵,۰۰۰	۱۵,۰۰۰	۱۵,۰۰۰	تعداد محصولات تکمیل شده و انتقال یافته
۱,۰۰۰	۱,۰۰۰	۱,۰۰۰	$۵۰۰ = ۱,۰۰۰ \times ۵۰\%$	تعداد ضایعات عادی
۱,۰۰۰	۱,۰۰۰	۱,۰۰۰	$۵۰۰ = ۱,۰۰۰ \times ۵۰\%$	تعداد ضایعات غیر عادی
<u>۳,۰۰۰</u>	۳,۰۰۰	۳,۰۰۰	$۱/۸۰۰ = ۳,۰۰۰ \times ۶۰\%$	تعداد موجودی پایان دوره
<u>۲۰,۰۰۰</u>				
	<u>۲۰,۰۰۰</u>	<u>۲۰,۰۰۰</u>	<u>۱۷,۸۰۰</u>	معادل آحاد تکمیل شده

اکنون با استفاده از گزارش معادل آحاد تکمیل شده مراحل یک و دو، همچنین با استفاده از سایر اطلاعات گزارش هزینه تولید مراحل یک و دو تهیه می‌شود.

گزارش هزینه تولید مرحله یک

بهای تمام شده یک واحد	هزینه‌های تبدیل	مواد اولیه	جمع هزینه‌های تولید	
				هزینه‌های قابل تخصیص
			-۰-	هزینه‌های موجودی اول دوره
	۳,۶۶۰,۰۰۰	۴,۵۰۰,۰۰۰	۸,۱۶۰,۰۰۰	هزینه‌های دوره مالی جاری
			<u>۸,۱۶۰,۰۰۰</u>	
	۲۴,۴۰۰ واحد	۳۰,۰۰۰ واحد		معادل آحاد تکمیل شده
<u>۳۰۰ ریال</u>	<u>۱۵۰ ریال</u>	<u>۱۵۰ ریال</u>		بهای تمام شده یک واحد
				نحوه تخصیص هزینه‌ها:
			<u>۱۲۰,۰۰۰</u>	بهای تمام شده ضایعات غیرعادی
				بهای تمام شده محصولات ساخته شده و
				انتقال یافته به مرحله دو
			<u>۳۶۰,۰۰۰</u>	بهای تمام شده ضایعات عادی
			<u>۶,۳۶۰,۰۰۰</u>	
				بهای تمام شده موجودی پایان دوره:
				مواد اولیه
		$۸,۰۰۰ \times ۱۵۰ =$	۱,۲۰۰,۰۰۰	
		$۳,۲۰۰ \times ۱۵۰ =$	۴۸۰,۰۰۰	هزینه‌های تبدیل
			<u>۱,۶۸۰,۰۰۰</u>	
			<u>۸,۱۶۰,۰۰۰</u>	جمع هزینه‌های تخصیص یافته

تذکره: در مرحله یک درصد تکمیل موجودی پایان دوره ۴۰٪ می‌باشد، ولی نقطه بازرسی در ۶۰٪ عملیات تولیدی مرحله قرارداد. به این ترتیب بهای تمام شده ضایعات عادی فقط به محصولات تکمیل شده اضافه می‌گردد. از طرف دیگر چون ارزش فروش ضایعات در مرحله یک صفر است و ضایعات مرحله یک بدون ارزش می‌باشد بهای تمام شده ضایعات غیرعادی مرحله یک تماماً به عنوان زیان ناشی از این قبیل ضایعات محسوب می‌شود.

گزارش هزینه تولید مرحله دو

بهای تمام شده یک واحد	هزینه‌های تبدیل	مواد اولیه	مواد انتقالی	جمع هزینه‌های اولیه	
					هزینه‌های قابل تخصیص
-	-	-	-		هزینه‌های موجودی در جریان ساخت اول دوره
۲,۸۴۸,۰۰۰	۲,۸۴۰,۰۰۰	۶,۳۶۰,۰۰۰	۱۲,۰۴۸,۰۰۰	۱۲,۰۴۸,۰۰۰	هزینه‌های دوره مالی جاری
					کسر می‌شود: فروش ضایعات $2000 \times 180 = (360,000)$
				<u>۱۱,۶۸۸,۰۰۰</u>	
	<u>۱۷,۸۰۰ واحد</u>	<u>۲۰,۰۰۰ واحد</u>	<u>۲۰,۰۰۰ واحد</u>		معادل آحاد تکمیل شده
<u>۶۲۰ ریال</u>	<u>۱۶۰ ریال</u>	<u>۱۴۲ ریال</u>	<u>۳۱۸ ریال</u>		بهای تمام شده یک واحد
					نحوه تخصیص هزینه‌ها:
				$540/000 = 1000 \times 160 + 1000 \times 142 + 1000 \times 318$	بهای تمام شده ضایعات غیر عادی
				$180 \times 1000 = (180,000)$	کسر می‌شود ارزش فروش ضایعات غیر عادی
				<u>۳۶۰,۰۰۰</u>	
$15/000 \times 620 =$				۹,۳۰۰,۰۰۰	بهای تمام شده محصولات ساخته شده و انتقال یافته
				۴۵۰,۰۰۰	سهم ضایعات عادی
				<u>(۱۵۰,۰۰۰)</u>	سهم فروش ضایعات عادی
				<u>۹,۶۰۰,۰۰۰</u>	
					بهای تمام شده موجودی در جریان ساخت پایان دوره:
			$3,000 \times 318 =$	۹۵۴,۰۰۰	مواد انتقالی
		$3,000 \times 142 =$		۴۲۶,۰۰۰	مواد اولیه
	$1800 \times 160 =$			۲۸۸,۰۰۰	هزینه‌های تبدیل
				۹۰,۰۰۰	سهم ضایعات عادی
				<u>(۳۰,۰۰۰)</u>	سهم فروش ضایعات عادی
				<u>۱,۷۲۸,۰۰۰</u>	
				<u>۱۱,۶۸۸,۰۰۰</u>	جمع هزینه‌های تخصیص یافته

تذکره: در مرحله دو درصد تکمیل موجودی در جریان ساخت پایان دوره از نظر هزینه‌های تبدیل ۶۰٪ می‌باشد. ولی نقطه بازرسی در ۵۰٪ عملیات تولیدی این مرحله قرار دارد، پس موجودی کالای در جریان ساخت از نقطه بازرسی عبور کرده است. به این ترتیب بهای تمام شده ضایعات عادی به نسبت تعداد محصولات تکمیل شده و موجودی پایان دوره (تعداد محصولات سالم) بین آنها سرشکن می‌گردد.

$15,000 + 3,000 = 18,000$	تعداد محصولات سالم
	محاسبه بهای تمام شده ضایعات عادی
$1000 \times 318 = 318,000$	مواد انتقالی
$1000 \times 142 = 142,000$	مواد اولیه
$500 \times 160 = 80,000$	هزینه‌های تبدیل
<u>540,000</u>	بهای تمام شده ضایعات عادی
$15,000 : 18,000 \times 540,000 = 450,000$	ریال سهم محصولات ساخته شده
$3,000 : 18,000 \times 540,000 = 90,000$	ریال سهم موجودی پایان دوره

ضمناً چون در مثال فوق تعداد ضایعات غیر عادی مرحله دو با تعداد ضایعات عادی این مرحله برابر است (۱۰۰۰ واحد) محاسبه بهای تمام شده ضایعات غیر عادی، مشابه ضایعات عادی خواهد بود. از طرف دیگر همانطور که بهای تمام شده ضایعات عادی مرحله دو بین محصولات سالم سرشکن گردید ارزش فروش پیش‌بینی شده این ضایعات هم به نسبت تعداد بین محصولات سالم سرشکن می‌گردد.

ارزش فروش ضایعات عادی مرحله دو ریال $180 \times 1000 = 180,000$

سهم محصولات تکمیل شده ریال $180,000 \times \frac{15,000}{18,000} = 150,000$

سهم موجودی پایان دوره ریال $180,000 \times \frac{2,000}{18,000} = 20,000$

با توجه به گزارش هزینه تولید مراحل یک و دو معلوم می‌شود، جمع هزینه‌های تخصیص یافته همواره با جمع هزینه‌های قابل تخصیص برابر خواهد بود.

$120,000 + 6,360,000 + 1,680,000 = 8,160,000$	مرحله یک
$360,000 + 9,600,000 + 1,728,000 = 11,688,000$	مرحله دو

ثبت‌های حسابداری مراحل یک و دو به قرار زیر است.

۱- کالای در جریان ساخت مرحله یک ۴,۵۰۰,۰۰۰

۴,۵۰۰,۰۰۰	کنترل موجودی مواد <u>ثبت صدور مواد مستقیم به مرحله یک</u>
۲,۴۴۰,۰۰۰	۲- کالای در جریان ساخت مرحله یک کنترل هزینه حقوق و دستمزد <u>ثبت دستمزد مستقیم مرحله یک</u>
۲,۴۴۰,۰۰۰	
۱,۲۲۰,۰۰۰	۳- کالای در جریان ساخت مرحله یک کنترل سربار ساخت <u>ثبت سربار ساخت مرحله یک</u>
۱,۲۲۰,۰۰۰	
۱۲۰,۰۰۰	۴- زیان ضایعات غیر عادی کالای در جریان ساخت مرحله یک <u>ثبت زیان ضایعات غیر عادی مرحله یک</u>
۱۲۰,۰۰۰	
۶,۳۶۰,۰۰۰	۵- کالای در جریان ساخت مرحله دو کالای در جریان ساخت مرحله یک <u>ثبت بهای تمام شده مقدار ۱۵/۰۰۰ واحد کالای ساخته شده مرحله یک</u>
۶,۳۶۰,۰۰۰	
۲,۸۴۰,۰۰۰	۶- کالای در جریان ساخت مرحله دو کنترل موجودی مواد <u>ثبت صدور مواد اولیه به مرحله دو</u>
۲,۸۴۰,۰۰۰	
۱,۴۲۴,۰۰۰	۷- کالای در جریان ساخت مرحله دو کنترل هزینه حقوق و دستمزد <u>ثبت دستمزد مستقیم مرحله دو</u>
۱,۴۲۴,۰۰۰	
۱,۴۲۴,۰۰۰	۸- کالای در جریان ساخت مرحله دو کنترل سربار ساخت <u>ثبت سربار ساخت مرحله دو</u>
۱,۴۲۴,۰۰۰	
۵۴۰,۰۰۰	۹- زیان ضایعات غیر عادی کالای در جریان ساخت مرحله دو <u>ثبت زیان حاصل از ضایعات غیر عادی مرحله دو</u>
۵۴۰,۰۰۰	

۱۸۰,۰۰۰	۱۰- موجودی ضایعات
۱۸۰,۰۰۰	زیان ضایعات غیرعادی
	<u>ثبت ارزش فروش پیش بینی شده ضایعات غیرعادی</u>
۲۴۰,۰۰۰	۱۱- بانک
۱۸۰,۰۰۰	موجودی ضایعات
۶۰,۰۰۰	سود و زیان فروش ضایعات
	<u>ثبت بهای فروش ضایعات غیرعادی مرحله دو به صورت نقد</u>
۱۸۰,۰۰۰	۱۲- موجودی ضایعات
۱۸۰,۰۰۰	کالای در جریان ساخت مرحله دو
	<u>ثبت ارزش فروش پیش بینی شده ضایعات عادی مرحله دو</u>
۲۴۰,۰۰۰	۱۳- بانک
۱۸۰,۰۰۰	موجودی ضایعات
۶۰,۰۰۰	سود و زیان فروش ضایعات
	<u>ثبت فروش ضایعات عادی مرحله دو به صورت نقد</u>
۹,۶۰۰,۰۰۰	۱۴- موجودی کالای ساخته شده
۹,۶۰۰,۰۰۰	کالای در جریان ساخت مرحله دو
	<u>ثبت قیمت تمام شده تعداد ۱۵/۰۰۰ واحد کالای ساخته شده مرحله دو</u>

الف) پرسش‌ها

- ۱- سیستم هزینه‌یابی مرحله‌ای در کدام کارخانه‌ها کاربرد دارد دو مورد را نام ببرید.
- ۲- در سیستم هزینه‌یابی مرحله‌ای تأکید اصلی بر کدام عامل است؟
- ۳- نحوه افتتاح حساب در سیستم هزینه‌یابی مرحله‌ای در دفتر کل و یاد دفتر معین چگونه است؟
- ۴- برای تهیه گزارش هزینه تولید چه اقداماتی باید انجام شود؟
- ۵- معادل آحاد تکمیل شده را با ارائه یک مثال تعریف کنید.
- ۶- هزینه‌های انجام شده در هر مرحله از تولید به چه صورت به مصرف می‌رسند؟
- ۷- موجودی کالای در جریان ساخت پایان دوره را با ذکر یک مثال توضیح دهید.
- ۸- در چه شرایطی باید برای هر یک از عوامل تولید، معادل آحاد جداگانه محاسبه شود؟
- ۹- قبل از تهیه گزارش معادل آحاد تکمیل شده باید چه اقدامی در مورد موجودی کالای در جریان ساخت پایان دوره به عمل آید؟
- ۱۰- رابطه مربوط به محاسبه معادل آحاد تکمیل شده در صورتی که موجودی کالای در جریان ساخت اول دوره صفر باشد را بنویسید.
- ۱۱- سیستم هزینه‌یابی مرحله‌ای به چند صورت مورد مطالعه قرار می‌گیرد؟ نام ببرید و تفاوت آنها را نیز بنویسید.
- ۱۲- در سیستم هزینه‌یابی مرحله‌ای هزینه‌های مصرف شده برای هر مرحله از تولید، به چه حسابی منظور می‌شود؟ توضیح دهید.
- ۱۳- ثبت حسابداری صدور مواد اولیه به تولید را با ارائه یک مثال بنویسید.
- ۱۴- ثبت حسابداری مربوط به دستمزد مستقیم را در سیستم هزینه‌یابی مرحله‌ای با ذکر یک مثال بنویسید.
- ۱۵- ثبت حسابداری مربوط به سربار ساخت در سیستم هزینه‌یابی مرحله‌ای را با ارائه یک مثال بنویسید.
- ۱۶- در سیستم هزینه‌یابی مرحله‌ای از چه روش‌هایی جهت ثبت هزینه‌های تولید، به خصوص هزینه سربار می‌توان استفاده نمود؟
- ۱۷- گزارش هزینه تولید از چند قسمت تشکیل می‌شود؟ آنها را نام ببرید.
- ۱۸- ثبت مربوط به قیمت تمام شده کالای ساخته شده را بنویسید.
- ۱۹- در گزارش هزینه تولید بهای تمام شده یک واحد محصول چگونه محاسبه می‌شود؟ توضیح دهید.
- ۲۰- ضایعات را تعریف کنید و انواع آن را بنویسید.
- ۲۱- ضایعات عادی به کدام علت به وجود می‌آید؟ دو مثال ارائه دهید.
- ۲۲- بهای تمام شده ضایعات عادی به کدام عامل تولید اضافه می‌شود؟ نام ببرید.
- ۲۳- ضایعات غیر عادی را تعریف کنید و دو دلیل از دلایل ایجاد ضایعات غیر عادی را نام ببرید.
- ۲۴- بهای تمام شده ضایعات غیر عادی به کدام حساب منظور می‌شود؟
- ۲۵- واحدهای معیوب و ناقص را تعریف کنید و تفاوت آنها را با واحدهای ضایع شده بنویسید.
- ۲۶- هزینه‌هایی که در یک مرحله از تولید به مصرف می‌رسند به چند قسمت تقسیم می‌شوند؟ آنها را نام ببرید.
- ۲۷- بهای تمام شده ضایعات عادی و غیر عادی از چه عواملی تشکیل می‌شود؟

- ۲۸- نقطه بازرسی را شرح دهید و منظور از انتخاب نقطه بازرسی در مراحل مختلف را تولید بیان نمایید.
- ۲۹- در چه شرایطی بهای تمام شده ضایعات عادی به محصولات ساخته شده اضافه می‌شود؟ شرح دهید.
- ۳۰- در چه شرایطی بهای تمام شده ضایعات عادی بین محصولات سالم سرشکن می‌شود؟ توضیح دهید.
- ۳۱- محصولات سالم را تعریف کنید و رابطه آن را بنویسید.
- ۳۲- فرمول معادل آحاد تکمیل شده در صورتی که واحد تولیدی دارای ضایعات باشند را بنویسید.
- ۳۳- ضایعات از لحاظ ارزش، به چند دسته تقسیم می‌شوند؟ نام ببرید.
- ۳۴- ارزش ضایعات قابل فروش چه سهمی در بهای تمام شده محصول خواهد داشت؟ توضیح دهید.
- ۳۵- ارزش ضایعات قابل بازیافت چگونه محاسبه می‌شود؟ توضیح دهید.
- ۳۶- ارزش فروش ضایعات غیر عادی به چه حسابی منظور می‌شود؟
- ۳۷- ارزش فروش ضایعات عادی و ضایعات غیر عادی به کدام حساب‌ها منظور می‌شود؟
- ۳۸- اگر موجودی کالای در جریان ساخت پایان دوره از نظر درصد تکمیل دقیقاً در نقطه بازرسی باشد چه سهمی از بهای تمام شده ضایعات عادی به این موجودی تعلق می‌گیرد؟ توضیح دهید.
- ۳۹- در گزارش هزینه تولید در قسمت هزینه‌های قابل تخصیص با ارزش فروش ضایعات عادی و غیر عادی به چه صورت عمل می‌شود. توضیح دهید.
- ۴۰- در گزارش هزینه تولید جمع هزینه‌های قابل تخصیص با جمع کدام عوامل برابر خواهد بود؟ توضیح دهید.

ب) پرسش‌های چهارگزینه‌ای

- ۱- اطلاعات مربوط به تولید محصول در یک مرحله از تولید عبارت است از:
- تعداد محصولات تکمیل شده طی دوره مالی ۱,۰۰۰ واحد
- تعداد موجودی کالای در جریان ساخت پایان دوره ۱۰۰ واحد، که از لحاظ مواد اولیه ۱۰۰٪ و از لحاظ هزینه‌های تبدیل ۴۰٪ تکمیل می‌باشد.
- چنانچه هزینه مواد مصرفی طی دوره مبلغ ۲۲۰,۰۰۰ ریال و هزینه‌های تبدیل مبلغ ۱۰۴,۰۰۰ ریال باشد، قیمت تمام شده موجودی کالای در جریان ساخت پایان دوره چند ریال است؟
- (الف) ۲۰,۰۰۰ ریال (ب) ۴,۰۰۰ ریال
- (ج) ۱۶,۰۰۰ ریال (د) ۲۴,۰۰۰ ریال
- ۲- در گزارش هزینه تولید بهای فروش ضایعات عادی:
- (الف) به بهای تمام شده محصولات ساخته شده طی دوره اضافه می‌شود.
- (ب) به بهای تمام شده موجودی کالای در جریان ساخت پایان دوره اضافه می‌گردد.
- (ج) از جمع هزینه‌های قابل تخصیص کسر می‌شود.
- (د) به جمع هزینه‌های قابل تخصیص اضافه می‌گردد.
- ۳- در یک واحد تولیدی مواد مصرفی در یک مرحله از تولید مبلغ ۲,۵۰۰,۰۰۰ ریال می‌باشد. اگر طی دوره مالی تعداد ۲,۰۰۰ واحد محصول تکمیل شده و تعداد ۵۰۰ واحد محصول در جریان ساخت باشد که از نظر مواد اولیه

۱۰۰٪ تکمیل و از نظر هزینه‌های تبدیل ۴۰٪ تکمیل باشد. قیمت تمام شده موجودی کالای در جریان ساخت پایان دوره از نظر مواد مصرفی چند ریال است؟

- الف) ۲۰۰,۰۰۰ ریال
ب) ۱,۰۰۰,۰۰۰ ریال
ج) ۵۰۰,۰۰۰ ریال
د) ۱,۵۰۰,۰۰۰ ریال

۴- در یک واحد تولیدی بهای تمام شده کالای فروش رفته مبلغ ۱۲,۵۰۰,۰۰۰ ریال می‌باشد. وبهای تمام شده کالای ساخته شده طی دوره مبلغ ۱۴,۲۰۰,۰۰۰ ریال و بهای تمام شده موجودی کالای ساخته شده در پایان دوره مبلغ ۳,۴۰۰,۰۰۰ ریال است. بهای تمام شده کالای آماده برای فروش چند ریال است؟

- الف) ۱۲,۵۰۰,۰۰۰ ریال
ب) ۹,۱۰۰,۰۰۰ ریال
ج) ۱۵,۹۰۰,۰۰۰ ریال
د) ۱۷,۶۰۰,۰۰۰ ریال

۵- درآمد حاصل از فروش ضایعات عادی انتهای یک مرحله از تولید به چه صورت طبقه‌بندی می‌شود؟

- الف) درآمد غیر عملیاتی
ب) کاهش هزینه‌های غیر عملیاتی
ج) کاهش بهای کالای ساخته شده انتقالی
د) کاهش هزینه‌های مرحله

۶- اگر موجودی کالای در جریان ساخت پایان دوره مالی ۴۰٪ تکمیل و بازرسی محصول در ۶۰٪ تکمیل عملیات تولیدی مرحله صورت گیرد، قیمت تمام شده ضایعات عادی چگونه تقسیم می‌شود؟

الف) به موجودی کالای در جریان ساخت پایان دوره اضافه می‌گردد.

ب) به صورت مساوی بین محصولات ساخته شده و موجودی در جریان ساخت پایان دوره سرشکن می‌گردد.

ج) به بهای تمام شده محصولات ساخته شده اضافه می‌گردد.

د) به تناسب بین محصولات ساخته شده و موجودی پایان دوره سرشکن می‌گردد.

۷- قیمت تمام شده ضایعات عادی به قیمت تمام شده کالای ساخته شده اضافه می‌شود، اگر

الف) در انتهای عملیات ساخت شناسایی شود. ب) در ابتدای عملیات ساخت شناسایی شود.

ج) غیر قابل فروش باشد. د) قابل فروش باشد.

۸- چنانچه بازرسی در پایان مرحله تولیدی صورت گیرد، واحدهای ضایع شده

الف) از نظر مواد اولیه صد درصد و از نظر هزینه‌های تبدیل صفر درصد تکمیل است.

ب) از نظر مواد اولیه و هزینه‌های تبدیل صد درصد تکمیل است.

ج) از نظر مواد اولیه و هزینه‌های تبدیل ۵۰٪ تکمیل است.

د) از نظر مواد اولیه و هزینه‌های تبدیل صفر درصد تکمیل است.

۹- بهای فروش ضایعات عادی قابل فروش به کدام حساب بستانکار می‌شود؟

الف) خلاصه حساب سود و زیان
ب) حساب کالای در جریان ساخت

ج) حساب فروش ضایعات عادی
د) حساب موجودی ضایعات

۱۰- در آخرین مرحله ساخت کالا، قیمت تمام شده کالای ساخته شده مبلغ ۲۵۰,۰۰۰ ریال قیمت تمام شده ضایعات عادی ۲۰,۰۰۰ ریال و قیمت فروش ضایعات عادی ۵,۰۰۰ ریال می‌باشد. حساب موجودی کالای ساخته

شده چند ریال بدهکاری می‌شود؟

الف) ۲۵۰,۰۰۰ ریال

ب) ۲۶۵,۰۰۰ ریال

ج) ۲۷۰,۰۰۰ ریال

د) ۲۷۵,۰۰۰ ریال

۱۱- برای محاسبه قیمت تمام شده کدام یک از کالاهای زیرسیستم هزینه‌یابی مرحله‌ای مناسب است؟

الف) اتومبیل‌سازی

ب) کشتی‌سازی

ج) تولید سیمان

د) ماشین‌آلات تراش مخصوص

۱۲- با بهای تمام شده ضایعات غیرعادی در مراحل مختلف تولید به چه صورت عمل می‌شود؟

الف) به حساب سودوزیان انتقال می‌یابد.

ب) از جمع هزینه‌های مرحله کسرمی‌شود.

ج) به حساب زیان ضایعات غیرعادی منظور می‌شود.

د) به محصولات سالم سرشکن می‌گردد.

۱۳- در سیستم هزینه‌یابی مرحله‌ای سربار ساخت جذب شده در بدهکار کدام حساب منظور می‌شود؟

الف) حساب کنترل سربار ساخت

ب) حساب موجودی کالای ساخته شده

ج) حساب کالای در جریان ساخت

د) حساب قیمت تمام شده کالای فروش رفته

۱۴- در شرکت تولیدی بهره‌ور، مواد در آغاز مرحله به محصول اضافه می‌شود. طی دوره مالی تعداد ۱۲,۰۰۰

واحد محصول تکمیل شده و تعداد ۶,۰۰۰ واحد موجودی کالای در جریان ساخت پایان دوره می‌باشد، که ۵۰٪

تکمیل است. هزینه‌های دوره مالی جاری شامل مواد اولیه مبلغ ۴,۶۸۰,۰۰۰ ریال، هزینه‌های تبدیل ۲,۴۰۰,۰۰۰

ریال می‌باشد بهای تمام شده یک واحد محصول چند ریال است؟

الف) ۴۷۲ ریال

ب) ۴۴۵,۳ ریال

ج) ۳۹۳,۳ ریال

د) ۴۲۰ ریال

۱۵- شرکت خودروساز از سیستم هزینه‌یابی مرحله‌ای استفاده می‌نماید. مواد در آغاز مرحله به محصول اضافه

می‌شود. اطلاعات آماری تولید به قرار زیر است:

۱- تعداد محصولات اقدام به تولید

۷۵,۰۰۰ واحد

۲- محصولات تکمیل شده و انتقال یافته به انبار

۴۹,۵۰۰ واحد

۳- تعداد ضایعات غیرعادی

۳,۰۰۰ واحد

۴- تعداد موجودی در جریان ساخت پایان دوره ۶۰٪ تکمیل

۲۲,۵۰۰ واحد

مواد اولیه در آغاز مرحله به محصول اضافه می‌شود.

ضایعات در پایان مرحله ایجاد شده است.

معادل آحاد تکمیل شده از نظر هزینه‌های تبدیل کدام است؟

الف) ۵۴,۰۰۰ واحد

ب) ۶۶,۰۰۰ واحد

ج) ۶۱,۵۰۰ واحد

د) ۶۵,۰۰۰ واحد

ج) مسائل

۷-۱- شرکت تولیدی مرغوبکار برای محاسبه بهای تمام شده محصول از سیستم هزینه‌یابی مرحله‌ای استفاده

می‌نماید. محصولات این شرکت در یک مرحله ساخته می‌شود و پس از تکمیل به انبار کالای ساخته شده منتقل

می‌گردد. اطلاعات مربوط به تولید طی یک دوره مالی به قرار زیر است:

۱- مواد در آغاز مرحله به محصول اضافه می شود ولی هزینه های تبدیل در سرتاسر خط تولید به صورت یکنواخت اضافه می گردد.

۲- برای ساختن یک واحد محصول یک واحد مواد لازم است.

۳- مواد وارده به مرحله تعداد ۳۵,۰۰۰ واحد می باشد.

۴- موجودی کالای در جریان ساخت پایان دوره تعداد ۵,۰۰۰ واحد است که ۷۰٪ تکمیل می باشد.

۵- تعداد محصولات ساخته شده طی دوره ۲۵,۰۰۰ واحد است که به انبار کالای ساخته شده منتقل گردید.

۶- تعداد ضایعات عادی این مرحله ۴,۰۰۰ واحد و تعداد ضایعات غیر عادی ۱,۰۰۰ واحد می باشد.

۷- ضایعات این مرحله از قرار هر واحد ۱۵۰ ریال دارای ارزش فروش می باشد.

۸- در این مرحله از تولید بازرسی در ۵۰٪ عملیات تولیدی مرحله قرار دارد.

۹- هزینه های انجام شده طی دوره مالی به قرار زیر است:

مواد اولیه ۶,۳۰۰,۰۰۰ ریال هزینه های تبدیل ۴,۶۵۰,۰۰۰ ریال

۱۰- ضایعات مرحله اعم از عادی و غیر عادی از قرار هر واحد ۱۷۵ ریال نقداً به فروش رسید.

مطلوبست :

۱- تهیه گزارش معادل آحاد تکمیل شده مرحله

۲- تهیه گزارش هزینه تولید مرحله

۷-۲- شرکت سهامی پاک سان از سیستم هزینه یابی مرحله ای جهت محاسبه بهای تمام شده محصول استفاده می نماید. خط تولید این شرکت از دو مرحله یک و دو تشکیل شده و محصولات ساخته شده مرحله یک پس از تکمیل به مرحله دو و سپس به انبار کالای ساخته شده منتقل می گردد.

اطلاعات مربوط به آمار تولید مراحل یک و دو در یک دوره مالی به قرار زیر است:

۱- مواد انتقال یافته به مرحله یک ۴۰,۰۰۰ واحد و محصولات ساخته شده این مرحله تعداد ۳۰,۰۰۰ واحد است

که به مرحله دو منتقل گردیده است.

۲- تعداد موجودی کالای در جریان ساخت پایان دوره مرحله یک ۴,۰۰۰ واحد و ۴۰٪ تکمیل می باشد.

۳- تعداد ضایعات عادی مرحله یک ۳,۰۰۰ واحد و تعداد ضایعات غیر عادی این مرحله هم ۳,۰۰۰ واحد می باشد.

۴- بازرسی در ۵۰٪ عملیات تولیدی مرحله یک قرار دارد.

۵- تعداد موجودی کالای در جریان ساخت پایان دوره مرحله دو ۴,۰۰۰ واحد و ۷۰٪ تکمیل می باشد.

۶- تعداد ضایعات عادی و غیر عادی مرحله دو به ترتیب ۱۰۰۰ واحد و ۱۰۰۰ واحد است.

۷- تعداد محصولات ساخته شده مرحله دو ۲۴۰۰۰ واحد است که به انبار کالای ساخته شده منتقل گردیده است.

۸- بازرسی در مرحله دو در ۵۰٪ عملیات تولیدی قرار دارد.

مطلوبست :

۱- تهیه گزارش معادل آحاد تکمیل شده مرحله یک

۲- تهیه گزارش معادل آحاد تکمیل شده مرحله دو

۷-۳- شرکت تولیدی برکت که از سیستم هزینه یابی مرحله ای استفاده می نماید محصولات خود را در یک مرحله

تولید می کند. اطلاعات مربوط به تولید در یک دوره مالی به شرح زیر است:

- ۱- برای ساختن یک واحد محصول یک واحد مواد لازم است.
- ۲- مواد اولیه در آغاز مرحله به محصول اضافه می شود ولی دستمزد و سربار به صورت یکنواخت در سرتاسر خط تولید اضافه می گردد.
- ۳- مواد اولیه وارده به مرحله تعداد ۱۸,۰۰۰ واحد جمعاً به مبلغ ۲,۱۶۰,۰۰۰ ریال می باشد.
- ۴- محصولات تکمیل شده طی دوره تعداد ۱۵,۰۰۰ واحد است.
- ۵- موجودی کالای در جریان ساخت پایان دوره تعداد ۳,۰۰۰ واحد می باشد که از نظر مواد اولیه ۱۰۰٪ تکمیل ولی از نظر مواد مستقیم، دستمزد مستقیم و سربار ساخت ۶۰٪ تکمیل می باشد.
- ۶- در این مرحله موجودی کالای در جریان ساخت اول دوره و ضایعات وجود ندارد.
- ۷- هزینه های انجام شده در دوره مالی جاری به قرار زیر است:
 مواد مستقیم ۸۴۰,۰۰۰ کار مستقیم ۱,۱۷۶,۰۰۰ ریال
 سربار ساخت ۶۷۲,۰۰۰ ریال

مطلوبست:

- ۱- تهیه گزارش معادل آحاد تکمیل شده مرحله
- ۲- تهیه گزارش هزینه تولید مرحله و محاسبه بهای تمام شده کالای ساخته شده و بهای تمام شده موجودی کالای در جریان ساخت پایان دوره.
- ۳-۷- محصولات شرکت تولیدی کیوان برای تکمیل فقط از یک مرحله می گذرد سپس به انبار کالای ساخته شده منتقل می گردد. اطلاعات مربوط به تولید در این مرحله به قرار زیر است:
 ۱- مواد در آغاز مرحله به محصول اضافه می شود ولی هزینه های تبدیل شامل دستمزد مستقیم و سربار ساخت به صورت یکنواخت به محصول اضافه می گردد.
 ۲- مواد انتقال یافته به مرحله تعداد ۲۸,۰۰۰ واحد جمعاً به مبلغ ۴,۲۰۰,۰۰۰ ریال می باشد.
 ۳- سایر هزینه های انجام شده طی دوره شامل دستمزد مستقیم ۱,۹۲۶,۰۰۰ ریال و سربار ساخت مبلغ ۱,۲۸۴,۰۰۰ ریال می باشد.
 ۴- طی دوره تعداد ۱۵,۰۰۰ واحد محصول تکمیل شده و به انبار منتقل گردیده است.
 ۵- موجودی کالای در جریان ساخت پایان دوره تعداد ۷,۰۰۰ واحد است که از نظر مواد ۱۰۰٪ و از نظر دستمزد مستقیم و سربار ساخت ۴۰٪ تکمیلی است.
 ۶- تعداد ضایعات عادی ۴,۵۰۰ واحد و تعداد ضایعات غیر عادی ۱,۵۰۰ واحد می باشد که تماماً غیر قابل فروش می باشد.
 ۷- در این مرحله از تولید بازرسی در ۶۰٪ عملیات مرحله قرار دارد.

مطلوبست:

- ۱- تهیه گزارش معادل آحاد تکمیل شده مرحله
- ۲- تهیه گزارش هزینه تولید مرحله یک برای دوره مالی جاری
- ۳-۷- شرکت تولیدی پیش تاز جهت محاسبه بهای تمام شده محصول از سیستم هزینه یابی مرحله ای استفاده می کند. اطلاعات مربوط به تولید محصول در یکی از مراحل به قرار زیر است:

- ۱- مواد انتقالی به مرحله تعداد ۵۰,۰۰۰ واحد از قرار هر واحد ۳۰۰ ریال
- ۲- محصولات تکمیل شده طی دوره تعداد ۳۷,۰۰۰ واحد است.
- ۳- تعداد موجودی کالای در جریان ساخت پایان دوره مالی ۹,۰۰۰ واحد بوده که از نظر مواد ۱۰۰٪ تکمیل و از نظر دستمزد و سربار ۷۰٪ تکمیل می‌باشد.
- ۴- تعداد ضایعات عادی ۳,۰۰۰ واحد و تعداد ضایعات غیر عادی ۱,۰۰۰ واحد است.
- ۵- ضایعات مرحله بدون ارزش می‌باشد.
- ۶- بازرسی در ۵۰٪ عملیات تولیدی مرحله صورت می‌گیرد.
- ۷- موجودی کالای در جریان ساخت اول دوره صفر است.
- ۸- سایر هزینه‌های انجام شده طی دوره مالی عبارت است از:
 مواد اولیه ۴,۰۰۰,۰۰۰ ریال کارمستقیم ۵,۴۳۶,۰۰۰ ریال سربار ساخت ۳,۱۷۱,۰۰۰ ریال

مطلوبست :

- ۱- تهیه گزارش معادل آحاد تکمیل شده مرحله
- ۲- تهیه گزارش هزینه تولید مرحله و محاسبه بهای تمام شده محصولات ساخته شده و موجودی کالای در جریان ساخت پایان دوره
- ۶- شرکت سهامی موفق بهای تمام شده محصولات را بر اساس سیستم هزینه‌یابی مرحله‌ای محاسبه می‌نماید. اطلاعات مربوط به تولید در یک مرحله از تولید به قرار زیر است.
- ۱- مواد اولیه در آغاز مرحله به محصول اضافه می‌شود. و هزینه‌های تبدیل در سرتاسر خط تولید به صورت یکنواخت به محصول اضافه می‌شود.
- ۲- مواد انتقالی به مرحله تعداد ۳۰,۰۰۰ واحد است که تعداد ۲۰,۰۰۰ واحد آن طی دوره مالی تکمیل گردیده است.
- ۳- تعداد موجودی کالای در جریان ساخت پایان دوره ۵,۰۰۰ واحد ۶۰٪ تکمیل است.
- ۴- تعداد ضایعات عادی ۴,۰۰۰ واحد و تعداد ضایعات غیر عادی ۱,۰۰۰ واحد می‌باشد.
- ۵- بازرسی در این مرحله در ۳۰٪ عملیات تولید انجام می‌شود.
- ۶- در این مرحله از تولید موجودی کالای در جریان ساخت اول دوره صفر است.
- ۷- هزینه‌های انجام شده طی دوره مالی عبارتند از:
 مواد اولیه ۶,۰۰۰,۰۰۰ ریال مواد مستقیم ۴,۵۰۰,۰۰۰ ریال
 کارمستقیم ۱,۸۳۷,۵۰۰ ریال سربار ساخت ۶۱۲,۵۰۰ ریال
- ۸- ضایعات این مرحله از قرار هر واحد ۱۲۰ ریال قابل فروش می‌باشد.
- ۹- ضایعات مرحله از قرار هر واحد ۱۰۰ ریال به صورت نقد به فروش رسیده است.

مطلوبست :

- ۱- تنظیم گزارش معادل آحاد تکمیل شده مرحله
- ۲- تنظیم گزارش هزینه تولید مرحله و محاسبه بهای تمام شده محصولات ساخته شده و موجودی کالای در جریان ساخت پایان دوره

۳- ثبت کلیه عملیات مربوط به مرحله در دفتر روزنامه
 ۴- انتقال اقلام ثبت شده به دفتر کل به فرم (T)
 ۷-۷- شرکت تولید لوازم خانگی محصولات را در یک مرحله تولید می‌نماید. اطلاعات مربوط به تولید طی یک دوره مالی به قرار زیر است.
 ۱- تعداد مواد وارده به مرحله ۲۷,۰۰۰ واحد می‌باشد. که تعداد ۲۰,۰۰۰ واحد محصول در این مرحله تکمیل گردیده است.

۲- تعداد موجودی کالای در جریان ساخت پایان دوره ۵,۰۰۰ واحد می‌باشد که ۸۰٪ تکمیل است.

۳- تعداد ضایعات عادی ۱,۵۰۰ واحد و تعداد ضایعات غیرعادی ۵۰۰ واحد است.

۴- بازرسی در ۶۰٪ عملیات تولید قرارداد.

۵- ضایعات این مرحله از قرار هر واحد ۲۳۰ ریال قابل فروش می‌باشد.

۶- هزینه‌های انجام شده طی دوره مالی به قرار زیر است.

مواد انتقالی	۴,۵۹۰,۰۰۰ ریال	مواد اولیه	۳,۲۴۰,۰۰۰ ریال
کارمستقیم	۲,۸۹۸,۰۰۰ ریال	سربار ساخت	۲,۳۹۴,۰۰۰ ریال

مطلوبست :

۱- تنظیم گزارش معادل آحاد تکمیل شده

۲- تهیه گزارش هزینه تولید

۳- ثبت کلیه عملیات مربوط به مرحله در دفتر روزنامه

۷-۸- کارخانه گل بافت به تولید یک نوع محصول در دو مرحله الف و ب اشتغال دارد. اطلاعات مربوط به تولید در دوره مالی جاری به قرار زیر است.

۱- مواد در آغاز مراحل تولیدی الف و ب به محصول اضافه می‌شود و هزینه‌های تبدیل در سرتاسر خط تولید مراحل بطور یکنواخت اضافه می‌گردد.

۲- مواد اولیه وارده به مرحله الف ۲۰,۰۰۰ واحد می‌باشد که بهای تمام شده آن مبلغ ۳,۰۰۰,۰۰۰ ریال است.

۲- اطلاعات آماری تولید:

مرحله الف	مرحله ب
موجودی کالای در جریان ساخت اول دوره	--
تعداد محصولات اقدام به تولید	۲۰,۰۰۰ واحد ؟
تعداد محصولات ساخته شده و انتقال یافته	۱۵,۰۰۰ واحد
تعدادی موجودی کالای در جریان ساخت پایان دوره	۳,۰۰۰ واحد ۳۰٪ تکمیل
تعداد ضایعات عادی	۱,۰۰۰ واحد
تعداد ضایعات غیرعادی	۱,۰۰۰ واحد
نقطه بازرسی	در ۴۰٪ عملیات تولید در ۷۰٪ عملیات تولید

۳- هزینه‌های انجام شده طی دوره مالی جاری عبارت است از

مرحله الف	مرحله ب	
۶۰۰,۰۰۰ ریال	۱,۲۶۷,۵۰۰ ریال	مواد مستقیم
۱,۳۳۶,۰۰۰ ریال	۱,۳۱۰,۰۰۰ ریال	دستمزد مستقیم
۶۶۸,۰۰۰ ریال	۶۵۵,۰۰۰ ریال	سربار ساخت

۴- ضایعات مراحل الف و ب به ترتیب از قرار هر واحد ۱۷۵ ریال و ۲۲۵ ریال دارای ارزش فروش می‌باشد.

۵- ضایعات مراحل الف و ب به ترتیب از قرار هر واحد ۱۶۰ ریال و ۲۵۰ ریال نقداً به فروش رسیده است.

مطلوبست :

تنظیم گزارش معادل آحاد تکمیل شده مرحله الف

تنظیم گزارش تولید مرحله الف

تنظیم گزارش معادل آحاد تکمیل شده مرحله ب

تنظیم گزارش هزینه تولید مرحله ب

ثبت کلیه عملیات مربوط به مراحل الف و ب در دفتر روزنامه و انتقال اقلام به حساب‌های مربوط در دفتر کل

در صورتی که تعداد ۸,۰۰۰ واحد از محصولات ساخته شده در مرحله دو از قرار هر واحد ۹۴۰ ریال به طور نسبه

به فروش رسیده باشد ثبت‌های مربوط را انجام دهید.

۷-۹- اطلاعات مربوط به تولید یک نوع محصول در شرکت سهامی شب‌رنگ در دوره مالی جاری به قرار زیر است

باتوجه به اینکه خط تولید این شرکت از دو مرحله متوالی یک و دو تشکیل گردیده و کالای ساخته شده مرحله

یک به مرحله دو انتقال می‌یابد و پس از تکمیل به انبار کالای ساخته شده منتقل می‌گردد اطلاعات مربوط به تولید

در دوره مالی جاری به قرار زیر است:

۱- مواد اولیه در آغاز مراحل یک و دو به محصول اضافه می‌شود ولی هزینه‌های تبدیل در سرتاسر خط تولید

مراحل به محصول اضافه می‌گردد.

۲- مواد وارده به مرحله یک تعداد ۳۸,۰۰۰ واحد از قرار هر واحد ۲۰۰ ریال می‌باشد.

۳- تعداد محصولات ساخته شده مرحله یک ۳۰,۰۰۰ واحد بوده که به مرحله دو منتقل شده است.

۴- تعداد موجودی کالای در جریان ساخت پایان دوره مرحله یک ۶,۰۰۰ واحد ۸۰٪ تکمیل می‌باشد.

۵- تعداد ضایعات عادی مرحله یک ۱,۵۰۰ واحد و تعداد ضایعات غیر عادی این مرحله ۵۰۰ واحد است.

۶- بازرسی در مرحله یک در ۴۰٪ عملیات تولیدی این مرحله قرار دارد.

۷- اطلاعات مربوط به هزینه‌های یک واحد محصول در مرحله یک به قرار زیر است:

هزینه‌های یک واحد

۲۰۰ ریال	مواد اولیه
۱۰۰ ریال	مواد مستقیم
۶۰ ریال	دستمزد مستقیم
۴۰ ریال	سربار ساخت
؟	سهم ضایعات عادی

- ۸- تعداد محصولات تکمیل شده مرحله دو ۲۵,۰۰۰ واحد و تعداد موجودی کالای در جریان ساخت پایان دوره مرحله دو ۳,۰۰۰ واحد ۷۰٪ تکمیل می‌باشد.
- ۹- تعداد ضایعات عادی مرحله دو ۱,۰۰۰ واحد و تعداد ضایعات غیرعادی این مرحله نیز ۱,۰۰۰ واحد می‌باشد.
- ۱۰- بازرسی در مرحله دو در ۶۰٪ عملیات تولید این مرحله قرار دارد.
- ۱۱- هزینه‌های یک واحد محصول و اطلاعات مربوط به آن به قرار زیر است:

هزینه‌های یک واحد

ریال؟	مواد انتقالی از مرحله یک
۱۵۰ ریال	مواد مستقیم
۸۰ ریال	دستمزد مستقیم
۷۰ ریال	سربار ساخت
؟	سهم ضایعات عادی

- ۱۲- پیش‌بینی فروش یک واحد ضایعات عادی و غیرعادی مراحل یک و دو به ترتیب ۲۰۰ ریال و ۴۲۰ ریال می‌باشد.

مطلوبست:

- ۱- محاسبه هزینه‌های انجام شده طی دوره مالی در مرحله یک شامل، هزینه مواد اولیه، مواد مستقیم دستمزد مستقیم و سربار ساخت با محاسبه معادل آحاد تکمیل شده مربوط به هر هزینه.
 - ۲- تنظیم گزارش تولید مرحله یک
 - ۳- محاسبه بهای تمام شده ضایعات عادی مرحله یک و نیز محاسبه تأثیر ضایعات عادی بر بهای تمام شده یک واحد کالای ساخته شده مرحله یک
 - ۴- محاسبه هزینه‌های انجام شده در مرحله دو طی دوره مالی جاری، شامل مواد انتقال یافته از مرحله یک، مواد مستقیم، دستمزد مستقیم و سربار با ساخت، یا محاسبه معادل آحاد تکمیل شده مربوط به هر هزینه
 - ۵- محاسبه بهای تمام شده ضایعات عادی مرحله دو و نیز محاسبه تأثیر ضایعات عادی بر بهای تمام شده یک واحد محصول ساخته شده مرحله دو که به انبار کالای ساخته شده منتقل گردیده است.
 - ۶- تنظیم گزارش هزینه تولید مرحله دو
 - ۷- ثبت کلیه عملیات مربوط به مراحل یک و دو در دفتر روزنامه و انتقال آن به دفتر کل
 - ۸- اگر طی دوره مالی جاری تعداد ۱۸,۰۰۰ واحد محصول با سودی معادل ۳۰٪ نسبت به بهای تمام شده به فروش رسیده باشد بهای فروش یک واحد و بهای فروش کل را محاسبه نمایند.
 - ۹- در صورتی که فروش کالا نقداً انجام شده باشد، ثبت روزنامه آن را بنویسید.
 - ۱۰- ۷- اطلاعات مربوط به تولید محصول در شرکت تولیدی سرشار که دارای دو مرحله متوالی تولید است در دوره مالی جاری به قرار زیر است:
- ۱ - مواد در آغاز مرحله به محصول اضافه می‌شود و هزینه‌های تبدیل در سرتاسر مراحل تولید به صورت یکنواخت اضافه می‌گردد.

- ۲- برای تولید هریک واحد محصول فقط یک واحد مواد به مصرف میرسد.
- ۳- مواد اولیه وارده به مرحله یک ۶۵,۰۰۰ واحد می باشد.
- ۴- تعداد محصولات ساخته شده مرحله یک ۵۰,۰۰۰ واحد و تعداد موجودی کالای در جریان ساخت پایان دوره ۱۰,۰۰۰ واحد می باشد که ۷۰٪ تکمیلی است.
- ۵- تعداد ضایعات عادی مرحله یک ۴,۰۰۰ واحد و تعداد ضایعات غیرعادی ۱,۰۰۰ واحد است.
- ۶- بازرسی در ۳۰٪ عملیات تولیدی مرحله یک قرار دارد.
- ۷- محصولات انتقال به مرحله دو تعداد ۵۰,۰۰۰ واحد
- ۸- تعداد محصولات ساخته شده مرحله دو ۴۰,۰۰۰ واحد و تعداد موجودی کالای در جریان ساخت مرحله دو در پایان دوره ۵,۰۰۰ واحد ۹۰٪ تکمیل است.
- ۹- تعداد ضایعات عادی مرحله دو ۴,۰۰۰ واحد و تعداد ضایعات غیرعادی این مرحله ۱,۰۰۰ واحد می باشد.
- ۱۰- بازرسی در مرحله دو در ۴۰٪ عملیات تولیدی این مرحله قرار دارد.
- ۱۱- هزینه های انجام شده برای یک واحد محصول در مراحل یک و دو به قرار زیر است:

یک واحد در مرحله دو	یک واحد در مرحله یک	
؟	۶۰ ریال	مواد اولیه
۲۰ ریال	۲۰ ریال	مواد مستقیم
۲۰ ریال	۸۰ ریال	دستمزد مستقیم
۱۰ ریال	۴۰ ریال	سربار ساخت
؟	؟	سهم ضایعات عادی
؟	؟	بهای تمام شده یک واحد

- ۱۲- پیش بینی فروش یک واحد ضایعات مرحله یک و مرحله دو به ترتیب ۶۰ ریال و ۱۳۵ ریال می باشد.
- ۱۳- ضایعات مرحله یک از قرار هر واحد ۹۰ ریال و ضایعات مرحله دو از قرار هر واحد ۱۶۰ ریال نقداً به فروش رسید.

مطلوبست :

- ۱- محاسبه هزینه های انجام شده طی دوره مالی جاری در مراحل تولیدی یک و دو شامل مواد اولیه مواد مستقیم، دستمزد مستقیم و سربار ساخت، با محاسبه معادل آحاد تکمیل شده مربوط به هر هزینه برای هریک از مراحل به صورت جداگانه
- ۲- تنظیم گزارش تولید برای مراحل یک و دو به صورت جداگانه
- ۳- محاسبه بهای تمام شده کالای ساخته شده، موجودی کالای در جریان ساخت پایان دوره ضایعات عادی و ضایعات غیرعادی هر مرحله به طور جداگانه

۴- ثبت کلیه عملیات مربوط به دوایر تولیدی یک و دو در دفتر روزنامه و انتقال اقلام ثبت شده به حساب‌های مربوط در دفتر کل

۵- طی دوره مالی جاری تعداد ۳۰,۰۰۰ واحد از کالای ساخته شده مرحله دو با سودی معادل ۲۵٪ علاوه بر بهای تمام شده نقداً به فروش رسیده است. ثبت مربوط را انجام دهید.

۶- تنظیم گزارش بهای تمام شده کالای فروش رفته و گزارش سود و زیان با توجه به اینکه هزینه‌های اداری و عمومی مبلغ ۴۵۰,۰۰۰ ریال و هزینه‌های توزیع و فروش مبلغ ۶۵۰,۰۰۰ ریال می‌باشد.

۷-۱۱- خط تولید شرکت سهامی‌امین از دو مرحله متوالی (۱ و ۲) تشکیل شده است. محصولات تکمیل شده مرحله یک به مرحله دو منتقل شده و پس از تکمیل به انبار کالای ساخته شده منتقل می‌گردد.

اطلاعات مربوط به تولید محصول در دوره مالی جاری به قرار زیر است:

مواد ارسالی به مرحله یک ۷,۶۰۰ واحد جمعاً به مبلغ ۳,۸۰۰,۰۰۰ ریال می‌باشد.

هزینه‌های انجام شده در مراحل یک و دو عبارت است از:

شرح عوامل هزینه	مرحله یک	مرحله دو
مواد اولیه	۵۳۲,۰۰۰	۴۷۶,۰۰۰
دستمزد مستقیم	۵۳۴,۰۰۰	۵۲۴,۸۰۰
سربار ساخت	۳۵۶,۰۰۰	۲۹۵,۲۰۰

تعداد محصولات تکمیل شده مرحله یک ۶,۸۰۰ واحد و تعداد محصولات تکمیل شده مرحله دو ۶,۲۰۰ واحد می‌باشد.

موجودی کالای در جریان ساخت پایان دوره مراحل یک و دو به لحاظ درجه تکمیل به قرار زیر است.

مراحل	مواد انتقالی	مواد اولیه	دستمزد مستقیم	سربار ساخت
مرحله یک	۱۰۰٪	۱۰۰٪	۴۰٪	۴۰٪
مرحله دو	۱۰۰٪	۱۰۰٪	۶۰٪	۶۰٪

در مراحل یک و دو در ابتدای دوره مالی موجودی کالای در جریان ساخت وجود ندارد.

در مراحل یک و دو افت و ضایعات وجود ندارد.

در هر مرحله از تولید برای ساختن یک واحد محصول یک واحد مواد لازم است.

مطلوبست:

۱- تنظیم حساب کالای در جریان ساخت مراحل یک و دو و حساب موجودی کالای ساخته شده

۲- محاسبه بهای تمام شده کالای ساخته شده و بهای تمام شده موجودی کالای در جریان ساخت پایان دوره هر مرحله به تفکیک عوامل هزینه

۳- ثبت بهای تمام شده محصولات انتقال یافته هر مرحله

منابع و ماخذ

- ۱- حسابداری صنعتی جلد (۱) نشریه -۳۶ مرکز تحقیقات تخصصی حسابداری / حسابرسی عزیز علی‌ور و دکتر رضا شاه‌نگ ۱۳۷۵
- ۲- حسابداری صنعتی جلد (۱) و (۲)
- ۳- حسابداری صنعتی فنی و حرفه‌ای
- ۴- حسابداری صنعتی (۲و۱) سورن آبنوس ۱۳۸۷

