

## فهرست مطالب

صفحه	عنوان
۲-۵	درس اول - یادآوری صداهاى کوتاه
۶	درس دوم - مراسم صبحگاهى
۷-۱۱	درس سوم - صدای 'ا'
۱۲-۱۵	درس چهارم - صدای 'اَ' (الف کوتاه)
۱۶-۱۹	تمرینات دوره‌ای (۱)
۲۰	درس پنجم - کودکى حضرت ابراهیم (۱)
۲۱	درس ششم - کودکى حضرت ابراهیم (۲)
۲۲-۲۵	درس هفتم - اِپ
۲۶-۳۰	درس هشتم - اِی
۳۱-۳۵	تمرینات دوره‌ای (۲)
۳۶-۴۱	درس نهم - اُو - وُ
۴۲-۴۵	تمرینات دوره‌ای (۳)

## درس اول

حروف الفبا را با حرکت‌های داده شده بخوانید.

حرف \ حرکت	ـَ	ـِ	ـُ
ا	اِ	اَ	اُ
ب	بِ	بَ	بُ
ت	تِ	تَ	تُ
ث	ثِ	ثَ	ثُ
ج	جِ	جَ	جُ
ح	حِ	حَ	حُ
خ	خِ	خَ	خُ

حرف / حرکت	ـَ	ـِ	ـُ
د	دِ	دَ	دُ
ذ	ذِ	ذَ	ذُ
ر	رِ	رَ	رُ
ز	زِ	زَ	زُ
س	سِ	سَ	سُ
ش	شِ	شَ	شُ
ص	صِ	صَ	صُ
ض	ضِ	ضَ	ضُ

حرف / حرکت	اَ	اِ	اُ
ط	طَ	طِ	طُ
ظ	ظَ	ظِ	ظُ
ب	بَ	بِ	بُ
بُ	بُ	بُ	بُ
ف	فَ	فِ	فُ
ق	قَ	قِ	قُ
ك	كَ	كِ	كُ
ا	اَ	اِ	اُ

حرف / حرکت	ـَ	ـِ	ـُ
م	مِ	مَ	مُ
ن	نِ	نَ	نُ
و	وِ	وَ	وُ
ه	هِ	هَ	هُ
ی	یِ	یَ	یُ


کلمات زیر را بخوانید.


عِلْمَ — قَبْلَ — خُلِقَ — مَثَلُ — ثُلُثُ —  
شُكْرُ — نَصَبُ — اِرَمَ — شَرَفَ — اَمِنَ —  
كَفَرُ — اُمَمَ — مَلِكُ — اَبَتِ —



## درس دوم

### موضوع: مراسم صبحگاهی





ا — با — تا — ثا — جا — حا — خا — دا — ذّا

زا — سا — شا — صا — ضا — طا — ظا — عا

غا — فا — قا — کا — لا — ما — نا — وا — ها

یا

# تمرین ۱

حروف الفبا را با حرکت‌های داده شده بخوانید.

حرف	حرکت	ـَ	ـِ	ـُ	ـِْ
هـ	هَ	هِ	هُ	هِْ	هَْ
د	دَ	دِ	دُ	دِْ	دَْ
س	سَ	سِ	سُ	سِْ	سَْ
ت	تَ	تِ	تُ	تِْ	تَْ
ج	جَ	جِ	جُ	جِْ	جَْ
ک	کَ	کِ	کُ	کِْ	کَْ
م	مَ	مِ	مُ	مِْ	مَْ



حرف	حرکت	اَ	اِ	اُ	اِ
ر		رَ	رِ	رُ	رِ
ط		طَ	طِ	طُ	طِ
قا		قاَ	قاِ	قاُ	قاِ

## تمرین ۲

کلمات زیر را با صدای (۱) بخوانید.

هَـاَ — کَـاَ — دَـاَ — لَـاَ

کَلَا — قَالَ — لَـاَ — سَـاَ

## تمرین ۳

کلمات زیر را جدا جدا بخوانید.

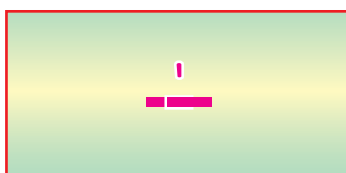
کَانَ	کَا — نَ
لَنَا	لَا — نَا
يَا	يَا — دَا
اِذَا	اِ — ذَا
نَارِ	نَا — رِ



بدانیم که:

صدای «آ» در قرآن به شکل الف کوتاهی (ـَ) نوشته می شود.

و روی هر حرفی که قرار بگیرد آن حرف با صدای «آ» خوانده می شود.



ب ت ث ج ح خ د

ذ ر ز س ش ص ض

ط ظ ع غ ف ق ك ل

م ن و ه ي



## تمرین ۱

کلمات زیر را بخوانید.

لَکِنْ - مَسْکِنْ - عَلِمُ  
ثَمَرَتِ - ذَلِکَ - إِلَهُ

## تمرین ۲

کلمات زیر را جدا جدا بخوانید.

مَسْکِنْ	مَ - سَ - کِنْ
ثَمَرَتِ	ثَ - مَ - رَتِ
لَکِنْ	لَ - کِنْ
ذَلِکَ	ذَ - لَ - کَ

### تمرین ۳

کلمات زیر را بخوانید و به نوشتن آن‌ها توجه کنید.

فارسی	قرآنی
نار	نَارِ
آدم	آدَمَ
هَما	هُمَا
خالق	خَالِقِ
حَیات	حَيَاتِ

## تمرین ۴

کلمات زیر را بخوانید.

ذَا	مَاذَا
هَا	فِيهَا

مَا	مَالِكِ
ذَٰ	ذَلِكَ

## تمرینات دوره‌ای (۱)

### تمرین ۱

حروف را با صداهای داده شده بخوانید.

ن - ث - ه - م - د  
ه - ج - ا - ل - غ  
ب - ف - ط - خ - ت  
ا - ه - ی - د - ح  
ک - ث - ل - ص - ق



## تمرین ۲

حروف زیر را با حرکت های داده شده مانند نمونه کامل کنید و بخوانید.

حرف	حرکت	ـَ	ـِ	ـُ	ـِـ	ـِـ
ب	ـَ	بَ	بِ	بُ	بِـ	بِـ
ر						
ش						
ه						
ت						

### تمرین ۳

کلمات زیر را بخوانید و به نوشتن آن‌ها توجه کنید.

فارسی	قرآنی
عَالِم	عَلِم
خِلَاف	خِلَف

# تمرین ۴

کلمات زیر را جدا جدا بخوانید.

کَافِرُ	کَا فِ رُ
عَذَابِ	عَا ذَا بَ
فُتِحَ	فُ تِ حَ
رُبْعَ	رُ بَ عَ
أَقِمِ	أَ قِ مِ
إِلَهَ	إِ لَ هِ
خَلَفَ	خِ لَ فَ



کودکی حضرت ابراهیم (۱)





کودکی حضرت ابراهیم (۲)

