



بِسْمِ اللّٰهِ الرَّحْمٰنِ الرَّحِیْمِ

اَللّٰهُمَّ صَلِّ عَلٰی مُحَمَّدٍ وَّ اٰلِ مُحَمَّدٍ وَّ عَجِّلْ فَرَجَهُمْ



# آموزش قرآن

(اجرای آزمایشی)

## اول دبستان

آموزگاران و اولیای گرامی!

برای دستیابی به اهداف آموزش قرآن و هماهنگی با روش های تدریس ارائه شده،  
مطالب مقدمه ی این کتاب را با دقت مطالعه کنید. این کتاب با استفاده  
از لوحه، کتاب گویا، رمزینه سریع پاسخ و کتاب راهنمای معلم تدریس می شود.



## طبق مصوبه‌ی جلسه‌ی ۶۷۷

شورای عالی آموزش و پرورش این کتاب توسط آموزگار پایه

و طی ۲ جلسه در هفته، تدریس می‌شود.

وزارت آموزش و پرورش  
سازمان پژوهش و برنامه‌ریزی آموزشی



نام کتاب:	آموزش قرآن (اجرای آزمایشی) - اول دبستان - ۱۱۰۱۱
پدیدآورنده:	سازمان پژوهش و برنامه‌ریزی آموزشی
مدیریت برنامه‌ریزی درسی و تألیف:	دفتر تألیف کتاب‌های درسی عمومی و متوسطه نظری
شناسه افزوده برنامه‌ریزی و تألیف:	ابوالفضل انوشه‌پور، مسعود تهرانی فرجاد، غلامعباس سرشور خراسانی، الهه ستوده، سیدمهدی سیف، رضا نباتی، حمید محمدی، حسن فلاح، سعید خدائیان و مسعود وکیل (اعضای گروه تألیف) - طیبه حمزه بیگی (کارشناس آموزش دوره‌ی ابتدایی) - کبری هاشمی و افسانه شعبان‌نژاد (شاعران)
مدیریت آماده‌سازی هنری:	اداره‌ی کل نظارت بر نشر و توزیع مواد آموزشی
شناسه افزوده آماده‌سازی:	احمد رضا امینی (مدیر امور فنی و چاپ) - مجید ذاکری یونسی (مدیر هنری و طراح جلد) - محمدعباسی (طراح گرافیک و صفحه‌آرا) - نفیسه شهدادی، فاطمه رادپور، سحر عجمی، مهدیه صفایی‌نیا، لیدا معتمد، علی خدایی، گلنار ثروتیان و مجید ذاکری یونسی (تصویرگران) - کامران انصاری (طراح خطر رایانه‌ای) - کبری اجابتی، فاطمه باقری مهر، سیف‌الله بیک‌محمد دلپوند، حسین چراغی، فاطمه پزشکی، حمید ثابت کلاچاهی و ناهید خیام‌باشی (امور آماده‌سازی)
نشانی سازمان:	تهران: خیابان ایرانشهر شمالی - ساختمان شماره‌ی ۴ آموزش و پرورش (شهید موسوی) تلفن: ۸۸۸۳۱۱۶۱-۹، دورنگار: ۸۸۳۰۹۲۶۶، کد پستی: ۱۵۸۴۷۴۷۳۵۹
ناشر:	شرکت افست: تهران - کیلومتر ۴ جاده‌ی آبدلی، پلاک ۸، تلفن: ۷۷۳۳۹۰۹۳، دورنگار: ۷۷۳۳۹۰۹۷، صندوق پستی: ۱۱۱۵۵-۴۹۷۹
چاپخانه:	شرکت افست «سهامی عام» (www.offset.ir)
سال انتشار و نوبت چاپ:	چاپ سیزدهم ۱۴۰۲
	برای دریافت فایل pdf کتاب‌های درسی به پایگاه کتاب‌های درسی به نشانی <a href="http://www.chap.sch.ir">www.chap.sch.ir</a> و برای خرید کتاب‌های درسی به سامانه فروش و توزیع مواد آموزشی به نشانی <a href="http://www.irtextbook.ir">www.irtextbook.ir</a> یا <a href="http://www.irtextbook.com">www.irtextbook.com</a> مراجعه نمایید.

کلیه حقوق مادی و معنوی این کتاب متعلق به سازمان پژوهش و برنامه‌ریزی آموزشی وزارت آموزش و پرورش است و هرگونه استفاده از کتاب و اجزای آن به صورت چاپی و الکترونیکی و ارائه در پایگاه‌های مجازی، نمایش، اقتباس، تلخیص، تبدیل، ترجمه، عکس‌برداری، نقاشی، تهیه فیلم و تکنیر به هر شکل و نوع بدون کسب مجوز از این سازمان ممنوع است و متخلفان تحت پیگرد قانونی قرار می‌گیرند.



شابک ۳-۱۹۸۱-۰۵-۹۶۴-۹۷۸-۳ ISBN 978-964-05-1981-3






امید من به شما دبستانی‌هاست.  
امام خمینی (قُدَس سِرُّهُ)



نام و نام خانوادگی: ..... نام کلاس: .....

نام مدرسه: ..... نام معلم: .....

نشانی مدرسه: .....



## فهرست مطالب

- ۱ سخنی با والدین و آموزگاران
- ۱۴ **درس اول:** به نام خدا، بسم الله  
سوره ی توحید
- ۲۲ **درس دوم:** نعمت های خدا  
سوره ی کوثر  
داستان نان
- ۳۰ **درس سوم:** خانه ی ما  
سوره ی عصر  
هدیه ی پدر بزرگ
- ۳۸ **درس چهارم:** قرآن بخوانیم  
سوره ی ناس  
مهربان ترین معلم  
هدیه ی با ارزش
- ۴۸ **یاد آوری ۱**
- ۵۰ **درس پنجم:** کودک مسلمان  
سوره ی حمد
- ۶۰ **درس ششم:** مدرسه ی ما  
سوره ی فلق  
کلاس قرآن
- ۷۰ **درس هفتم:** پیامبران خدا  
سوره ی نصر  
کودکی حضرت موسی علیه السلام
- ۷۹ **یاد آوری ۲**
- ۸۱ **درس آخر:** قرآن در تابستان  
سوره های فیل، ماعون، کافرون، شرح، قدر، تین و  
شعار هفته (پیام های قرآنی و احادیث نورانی)





امیر المؤمنین امام علی علیه السلام فرمودند :

حقّ فرزند بر پدر این است که برای او، نام خوب انتخاب کند، او را با ادب و نیکو تربیت کرده و به او قرآن بیاموزد.

نهج البلاغه، ترجمه‌ی فیض الاسلام، حکمت ۳۹۱

### پدر و مادر گرامی!

با اهدای سلام و آرزوی توفیق برای شما خانواده‌ی محترم، بسیار خوش حال و خرسندیم که فرزند پاک و دلبدتان به مدرسه می‌آید و توفیق دارد علاوه بر خواندن کتاب‌های فارسی، ریاضی و علوم، با کتاب خدا یعنی قرآن نیز آشنا شود و از آغاز ورود به مدرسه، کتاب خدا را بشناسد، با آن انس بگیرد، کم‌کم آن را بخواند، سخن و پیام خدا را درک کند و تا پایان عمر از سرچشمه‌ی زلال و بی‌زوال آن بهره‌گیرد و با عمل به دستورات الهی بتواند اخلاق و رفتاری قرآنی پیدا کند.

در پایه‌ی اول دبستان نوآموزان خواندن و نوشتن خطّ فارسی را توسط آموزگاران با تجربه و دلسوز می‌آموزند و به دلیل همبستگی کاملی که بین حروف و حرکات زبان قرآن و زبان فارسی وجود دارد، بدون هیچ آموزش جدیدی، می‌توانند بسیاری از عبارات و آیات قرآن را بخوانند؛ مثلاً اگر نوآموزی حروف «ک، ت، ب» و حرکت «ـَ» را خوانده باشد، به راحتی می‌تواند کلمه‌ی قرآنی «کَتَبَ» را بخواند؛ در نتیجه آموزش فارسی موجب فراهم آمدن زمینه‌ی مناسب برای یادگیری روخوانی قرآن شده و آموزش قرآن نیز سبب تقویت خواندن و نوشتن فارسی می‌شود.

برای آشنایی و انس بیشتر با قرآن، نوآموزان علاوه بر آموزش مهارت روخوانی، صوت زیبای قرآن را می‌شنوند، سوره‌های کوتاه آن را با صوت خوش می‌خوانند، با برخی آداب گوش دادن و خواندن قرآن آشنا می‌شوند و از شنیدن داستان‌های زیبا و پر معنای قرآن لذت می‌برند.

### انتظار ما از شما اولیای گرامی

۱- کودک عزیزمان باید با تشویق‌ها و راهنمایی‌های لازم و به موقع، سادگی یادگیری قرآن را احساس کند و با کسب موفقیت در این راه نسبت به یادگیری قرآن هرچه بیشتر علاقه‌مند شود. او باید احترام به قرآن و کوشش در راه آشنایی با آن را از ما بیاموزد. او باید با مشاهده اخلاق و رفتار ما درک کند که چگونه همه سعی داریم آن‌گونه باشیم که خدا دوست دارد. او باید علاقه به قرآن، محبت، مهربانی، اخلاق و رفتار اسلامی را عملاً از بزرگ‌ترها بیاموزد.

۲- ما بهترین الگو برای فرزندانمان هستیم. اگر می‌خواهیم آن‌ها با قرآن کریم مأنوس شوند باید خودمان قرآن بخوانیم. سعی کنیم توانایی و ارتباط خود با قرآن کریم را حداقل تا دستیابی به سواد قرآنی ارتقا بخشیم. کسی دارای سواد قرآنی است که می‌تواند قرآن را بخواند، معنای جمله‌ها و آیات ساده و پرکاربرد آن را بفهمد و علاقه دارد به صورت مستمر و روزانه مقداری قرآن بخواند. برای آشنایی بیشتر با سواد قرآنی می‌توانید به سایت گروه قرآن دفتر برنامه‌ریزی و تألیف کتاب‌های درسی مراجعه کنید.

۳- یادگیری تمام قسمت‌های کتاب، در کلاس و با تلاش خودِ نوآموزان انجام می‌شود، ولی خوب است در صورتی که کودک شما علاقه نشان می‌دهد، گاهی از او بخواهید آنچه در کلاس آموخته است برای شما بازگو کند. هر سوره‌ای را که آموخته است، سعی کند تا آن‌جا که می‌تواند با همان لحن و آهنگ کتاب‌گویا یا رمزینه سریع پاسخ بخواند. شما نیز به هر میزانی که یادگرفته است، او را تشویق کنید و میزان خاصی از یادگیری را بر او تحمیل نکنید. تمرین در خانه، به توانایی کودک‌تان می‌افزاید و باعث می‌شود تا شرم حضور کودکانه‌اش از بین برود و به تدریج آمادگی پیدا کرده و با جرئت در حضور جمع، قرآن را به زیبایی بخواند.

در صورتی که کودک شما به شنیدن و یادگیری سوره‌های قرآن علاقه نشان می‌دهد و در خانه دستگاه پخش صوت (رایانه، تلفن همراه، ضبط صوت و ...) موجود است، می‌توانید با استفاده از کتاب‌گویا از شبکه ملی مدارس (رشد) به نشانی [roshd.ir](http://roshd.ir) یا با استفاده از رمزینه سریع پاسخ او را در یادگیری کامل تر این سوره‌ها یاری کنید.

۴- در زمان مناسب از کودک‌تان بخواهید آنچه را در کلاس قرآن آموخته، در خانه برای شما بازگو کند، داستان تصاویر هر درس را برای شما تعریف کند و شما نیز با گفتن «آفرین» و گاهی با دادن هدیه‌ای او را تشویق کنید. بدانید که حتی تشویق‌های زبانی شما هیچ‌گاه از یاد و خاطره کودک نمی‌رود و زمینه رسیدن به توفیقات بیشتر را برای او فراهم می‌آورد. این کار بر مهارت سخن گفتن کودک و بر علاقه‌ی او به آموختن قرآن می‌افزاید و او را با آداب و پیام‌های قرآن بیشتر آشنا و مأنوس می‌کند.

۵- از کودک‌تان بخواهید کلمه‌ها و جمله‌های قرآنی هر درس را برای شما بخواند. نوآموزان براساس سواد فارسی می‌توانند کلمه‌های قرآن را بخوانند. در کلاس هم، معلم این کلمه‌ها و جمله‌ها را نمی‌خواند بلکه با نشان دادن بخش‌ها، خودِ ایشان کلمه‌ها را می‌خوانند. بنابراین شما به هیچ وجه کلمه‌ها را برای او نخوانید، تا مبادا به تقلید از شما بازگو کند. اگر کودک شما در خواندن کلمه‌ها اشتباهی داشت از او بخواهید که برگردد و دوباره آن را با دقت بخواند تا خود به اشتباهش پی‌ببرد و آن را اصلاح کند. اگر دانش‌آموز دو ساعت تلاش کند تا چیزی را خود دریابد و کشف کند، بهتر از این است که در عرض دو دقیقه دیگران به او بگویند.

۶- در صورتی که شما با آموزش روخوانی قرآن آشنایی دارید، در این آموزش از کتاب درسی پیشی نگیرید و هیچ قاعده‌ای را علاوه بر آنچه در کتاب آمده است به کودک خود نیاموزید. به یاری خداوند، این آموزش در پایه‌های بعد با نظم خاصی کامل تر می‌شود.

۷- آموزگار کودک شما بسیار خوش حال خواهد شد که تجارب و اطلاعات خود را برای توفیق هرچه بیشتر کودک‌تان با کمال افتخار در اختیار شما قرار دهد.

۸- زیر برخی کلمه‌های قرآنی آشنا که در فارسی نیز استفاده می‌شوند خط کشیده شده است. در یادگیری معنای این کلمه‌ها به دانش‌آموزان کمک کنید.

۹- در صورت علاقه فرزندتان به حفظ قرآن، در طول سال تحصیلی او را به حفظ سوره‌های بخش قرآن در تابستان تشویق کنید. در این زمینه می‌توانید از رمزینه‌های سریع پاسخ نیز استفاده نمایید. به امید آن که فرزند شما، در آینده انسانی بزرگ، با ایمان، بنده خالص خدا، خدمتگزار خلق او و باقیات صالحات برای همه ما باشد.

\*\*\*



پیامبر اعظم صلی الله علیه و آله فرمودند :

خَيْرُكُمْ مَنْ تَعَلَّمَ الْقُرْآنَ وَعَلَّمَهُ

بهترین شما کسی است که قرآن را فراگیرد و به دیگران بیاموزد.

المَحَبَّةُ الْبَيْضَاءُ، ج ۲، ص ۲۱۰

## آموزگار عزیز

با اهدای سلام و آرزوی توفیق و سلامتی برای شما همکار محترم، به منظور موفقیت هرچه بیشتر در آموزش قرآن، توجه شما را به برخی نکات مهم جلب می‌نمایم. هرچند تفصیل این مطالب در کتاب راهنمای معلم ارائه می‌شود، ولی بیان مختصر این نکات، مفید است.

پیش از انجام هر کاری، بر خدا توکل کنید و به لطف و رحمت او امیدوار باشید و بدانید هرکس در راه خدا تلاش کند، خدا او را راهنمایی می‌کند و همواره پشتیبان نیکوکاران است.

وَالَّذِينَ جَاهَدُوا فِينَا لَنَهْدِيَنَّهُمْ سُبُلَنَا وَإِنَّ اللَّهَ لَمَعَ الْمُحْسِنِينَ  
سوره‌ی عنکبوت، آیه‌ی ۶۹  
توفیق در هر کاری نیازمند داشتن برنامه در انجام آن است. مهم‌ترین مسائل مربوط به آموزش این کتاب در بخش‌های زیر تقدیم می‌شود. توجه و عمل به این امور ضامن موفقیت بیشتر شماست.

## اهمیت توجه به حیطه‌ی عاطفی

پیش از بیان خلاصه‌ی روش تدریس، یادآوری این نکته ضروری است که با توجه به ویژگی‌های روانی کودکان، آموزش قرآن در دوره‌ی ابتدایی – به‌ویژه در پایه‌ی اول – بر حیطه‌ی عاطفی بیش از دو حیطه‌ی مهارت و دانش تأکید می‌شود. آموزش قرآن باید از چنان فضای جذاب، شاد و آرامش‌بخشی برخوردار باشد که دانش‌آموزان مشتاقانه منتظر زنگ قرآن باشند. برای فراهم آوردن چنین شرایطی، شما همکار دلسوز ضمن بهره‌گیری از همه‌ی تجارب و علاقه‌ی خود به آموزش دانش‌آموزان، باید چند نکته را کاملاً رعایت کنید :

- ۱- سهل و آسان جلوه دادن فرایند یادگیری
- ۲- بهره‌گیری فراوان از تشویق‌های کلامی و غیر کلامی
- ۳- پرهیز از سخت‌گیری و توجه داشتن به تفاوت‌های فردی دانش‌آموزان در دستیابی به اهداف مورد انتظار
- ۴- جذاب و فعال کردن آموزش به شیوه‌هایی؛ مانند: قصه‌گویی، مسابقات گروهی، مشارکت دادن آن‌ها در فرایند آموزش

## فعالیت‌های پیش از تدریس

- ۱- مطالعه‌ی مجدد کتاب راهنمای معلم و درس مربوط از کتاب دانش‌آموز
- ۲- پیش‌بینی اهداف خاص هر درس که باید هنگام تدریس مورد تأکید بیشتری قرار گیرد.
- ۳- آماده کردن لوحه‌های درس و نصب آن‌ها در مکان مناسب
- ۴- استفاده از کتاب گویا یا رمزینه سریع پاسخ جهت آشنایی با قرائت الگو





## محتوا و روش تدریس

کتاب آموزش قرآن پایه ی اول ابتدایی دارای ۷ درس است که هر درس در ۸ جلسه (طی ۲ جلسه در هفته) آموزش داده می‌شود. این دروس از قسمت‌های زیر تشکیل شده‌اند.

**۱- تصویرخوانی:** در جلسه ی اول هر درس تصویر یا تصاویری در ارتباط با موضوع درس آمده است. از دانش‌آموزان بخواهید با دقت به تصاویر نگاه کنند و پس از مشورت با دوستان هم‌گروه خود، نظرشان را درباره ی تصاویر بیان کنند. بدیهی است چنانچه دانش‌آموزان بتوانند ارتباط تصاویر را با موضوع درس بیان کنند آموزگار محترم با طرح پرسش‌های مناسب جهت بحث را به موضوع مورد نظر هدایت می‌کند.

**۲- قرائت سوره:** سوره‌های توحید، کوثر، فلق، عصر، حمد، ناس و نصر، برای این بخش انتخاب و در قالب رسانه‌ی کتاب‌درسی، لوحه و کتاب‌گویا یا رمزینه سریع پاسخ (تعاملی) آمده که هر کدام به گونه‌ای به کسب مهارت تدریجی خواندن قرآن کمک می‌کنند. برای تدریس هر سوره، لوحه‌ی مربوط را روی تخته نصب کنید و همراه بخش کردن فایل صوتی قرائت سوره، آیات آن را از روی لوحه نشان دهید تا دانش‌آموزان با نگاه به آن‌ها و پس از فرمان کتاب‌گویا یا رمزینه سریع پاسخ به صورت دسته‌جمعی بخوانند. ضمناً می‌توان حفظ برخی سوره‌ها را به دانش‌آموزانی که به این کار شوق و علاقه نشان می‌دهند، توصیه کرد.

**۳- شعر و سرود:** در کتاب قرآن اول ابتدایی اشعاری درباره ی موضوع درس و یا درباره ی مفاهیم مربوط به سوره‌ها وجود دارد که علاوه بر جذابیت و تنوع در آموزش قرآن، به آشنایی اجمالی دانش‌آموزان با موضوعات درس و مفاهیم سوره‌های کتاب نیز کمک می‌کند. ضمناً می‌توان حفظ یا روخوانی سرودها را نیز به دانش‌آموزانی که به این کار شوق و علاقه نشان می‌دهند، توصیه کرد.

**۴- پیام قرآنی:** یکی از مناسب‌ترین راه‌های انس دانش‌آموزان با مفاهیم ارزنده ی تربیتی و اخلاقی قرآن کریم، پیام‌های قرآنی است. پیام‌های قرآنی درس علاوه بر اینکه یادگیری قرآن را معنادار می‌کند بهترین فرصت برای مشارکت دانش‌آموزان در فرایند یاددهی - یادگیری است. هدف از ارائه ی پیام‌های قرآنی، کسب مهارت تفکر در آیات قرآن کریم است.

آموزگار گرامی پیام هر درس را از کتاب‌گویا بخش می‌کند و دانش‌آموزان پس از شنیدن، آن را تکرار می‌کنند. آموزگار ترجمه ی پیام را برای دانش‌آموزان می‌خواند و از آن‌ها می‌خواهد تا در گروه‌های خود به کمک تصویر پیام درباره ی آن با یکدیگر گفت‌وگو کنند و آن‌گاه نظر خود را برای کلاس بگویند. آموزگار با روش پرسش و پاسخ، ایشان را با مفهوم پیام بیشتر آشنا می‌کند. همچنین برای درک بهتر پیام، می‌توان از دانش‌آموزان خواست مصادیق و نمونه‌های دیگری از مفهوم پیام را بیان کنند.

لازم است آموزگار محترم از توضیح مستقیم مفهوم پیام قرآنی و یا بیان مطالب طولانی و غیرضروری خودداری کند.

**۵- فعالیت‌ها:** به منظور علاقه ی بیشتر دانش‌آموزان به قرآن و فراهم آوردن زمینه ی درک و فهم تدریجی نسبت به موضوع هر درس، فعالیت‌هایی مانند رنگ‌آمیزی، نقاشی، داستان‌گویی درباره ی تصاویر و... در نظر گرفته شده است. مناسب است این فعالیت‌ها حتماً در کلاس و زیر نظر معلم گرامی انجام شود.

در ضمن پس از درس چهارم و درس هفتم جهت یادآوری و تثبیت بیشتر مطالب دروس، فعالیت‌هایی به عنوان یادآوری در نظر گرفته شده است که در یک جلسه ی کامل توسط دانش‌آموزان و با هدایت معلم گرامی در کلاس انجام می‌شود.

**۶- داستان‌ها:** در کتاب دو نوع داستان آمده است. نوع اول را دانش‌آموزان تصویرخوانی کرده و موضوع یا داستان آن‌ها را به کمک یکدیگر و با راهنمایی آموزگار، به زبان کودکانه تعریف می‌کنند. نوع دوم، تصاویر مربوط به داستان‌های قرآنی است، مانند کودکی حضرت موسی علیه‌السلام. آموزگار این‌گونه داستان‌ها را با توجه به توضیحات کتاب راهنمای معلم به صورت جذاب برای دانش‌آموزان تعریف می‌کند.



## ۷- روخوانی کلمه‌ها و جمله‌های قرآنی: آموزش مهارت روخوانی از هفته‌ی چهارم آذرماه آغاز می‌شود. روخوانی

کلمه‌ها و جمله‌های قرآنی به کمک لوحه و به صورت زیر آموزش داده می‌شود:

الف - لوحه‌ی روخوانی را روی تخته نصب کرده آن‌گاه به شیوه‌ای که در زیر می‌آید به حرکات و حروف اشاره کنید تا دانش‌آموزان آن‌ها را دسته‌جمعی بخوانند.

ب - با توجه به شرایط کلاس و میزان توانایی دانش‌آموزان، از دانش‌آموزان بخواهید که لوحه را با اشاره‌ی صحیح معلم به بخش‌های کلمه‌ها، به طور دسته‌جمعی بخوانند. آن‌گاه از هر دانش‌آموز بخواهید که هر کدام یک کلمه از لوحه را به صورت انفرادی بخواند.

ج - با توجه به میزان وقت باقی مانده، هر یک از دانش‌آموزان چند کلمه یا یک جمله‌ی قرآنی را از روی کتاب خود به صورت انفرادی و با صدای بلند برای کلاس می‌خوانند و سایر دانش‌آموزان از روی کتاب خود، خط می‌برند.

۸- حفظ اجمالی سوره: معلم دانش‌آموزان را به حفظ جمله یا سوره‌ی کوتاه تشویق می‌کند. این بخش جنبه‌ی داوطلبانه و تشویقی دارد. هدف از حفظ، حفظ اجمالی (روان خوانی) است.

\*\*\*

## نحوه‌ی اشاره به بخش‌های کلمه‌ها

اشاره‌ی صحیح به حروف و حرکات، از مهم‌ترین گام‌های اولیه در آموزش روخوانی قرآن است. این امر منجر به بازشناسی حروف و حرکات و دقت در صحیح خواندن آن‌ها و ترکیب بخش‌های کلمه‌ها توسط دانش‌آموزان می‌شود. کسب این مهارت در روخوانی قرآن، همچون جایگاه شناخت حروف و حرکات در خواندن و نوشتن زبان فارسی و نیز مانند یادگیری چهار عمل اصلی در ریاضی، از اهمیت خاصی برخوردار است. اگر این آموزش، صحیح و کامل انجام شود، مهم‌ترین سنگ‌بنای مهارت خواندن صحیح قرآن گذاشته شده است؛ در غیر این صورت حتی در سال‌های بالاتر نیز باید این مرحله از آموزش با دقت انجام شود. اشاره به حروف و حرکات، معمولاً به کمک خط‌بر یا وسیله‌ای مانند خط‌کش انجام می‌شود. از آنجا که هنگام اشاره کردن، دست یا ثابت است و یا متحرک، روش صحیح اشاره در دو بخش زیر توضیح داده می‌شود.

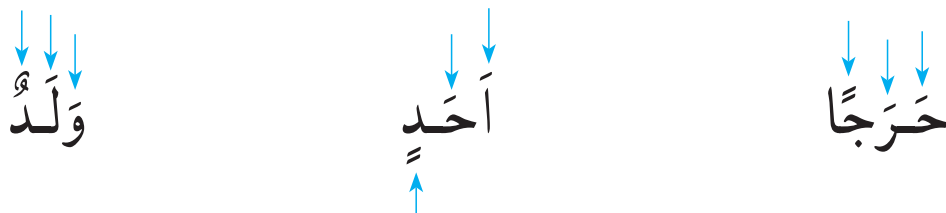
الف - اشاره‌ی ثابت: در این نوع اشاره، نشانگر به طور ثابت روی هر بخش قرار می‌گیرد. این شکل از اشاره در موارد زیر انجام می‌شود.

۱- اشاره ثابت به بخش‌های دارای حرکات «َ» مانند:

خُلِقَ

آموزگار با خط‌بر یا وسیله‌ی مشابه آن، به حرکت «َ» اشاره می‌کند تا دانش‌آموزان همه با هم بگویند «خُ» ممکن است در یکی دو بار اول، برخی از دانش‌آموزان به جای این که بگویند «خُ» بگویند «أ». به آن‌ها تذکر می‌دهیم هر حرکت را با حرف آن بخوانند. سپس با کمی مکث به حرکت «ِ» اشاره می‌کنیم تا دانش‌آموزان بگویند «لِ» آن‌گاه به حرکت «َ» اشاره می‌شود تا آن‌ها بگویند «ق».

۲- اشاره به تنوین (ـَ ـِ ـِ) : مانند اشاره به حرکات کوتاه است؛ یعنی دست به طور ثابت و به «ـَ» یا «ـِ» یا «ـِ» اشاره می‌کند، مانند :



در کلمه‌ی «حَرَجًا» آموزگار به «ـَ» اشاره می‌کند تا دانش‌آموزان بگویند «حَ»، سپس به «ـِ» بعدی اشاره می‌کند تا دانش‌آموزان بگویند «رَ» آن‌گاه به «ـَ» اشاره می‌کند تا دانش‌آموزان بگویند «جَن». همچنین در کلمه‌ی «أَحَدٌ» آموزگار به «ـِ» اشاره می‌کند تا دانش‌آموزان بگویند «دِن» و در کلمه‌ی «وَلَدٌ» نیز آموزگار به «ـِ» اشاره می‌کند تا دانش‌آموزان بگویند : «دُن». **تذکر:** فلش‌هایی که در این کلمات کشیده شده نشان‌دهنده‌ی اشاره به حرکات است، نه رسم کردن آن‌ها.

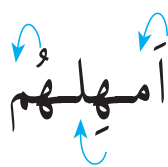
**ب - اشاره‌ی متحرک :** در این نوع اشاره، دست روی هر بخش حرکت می‌کند. این شکل از اشاره در موارد زیر انجام می‌شود.

۱- اشاره از حرف به سوی حرکات بلند در بخش‌های دارای حرکات «ا - ی - ی - و» مانند :



آموزگار درحالی که به کمک خط‌پر، از حرف «ن» به صدای «و» اشاره می‌کند، دانش‌آموزان می‌گویند «نو» آن‌گاه از حرف «ح» به صدای «ی» اشاره شده و آن‌ها می‌گویند «حی» و بالأخره از حرف «ه» به «ا» اشاره می‌شود تا بگویند «ها». توجه دارید که فلش‌ها فقط مسیر حرکت دست را نشان می‌دهند، نه این که رسم شوند.

۲- اشاره از حرکت کوتاه به حرف ساکن؛ مانند :



آموزگار از حرکت «ـَ» به حرف میم اشاره می‌کند تا دانش‌آموزان بگویند «أم»، آن‌گاه از صدای «ـِ» به حرف لام اشاره می‌کند تا بگویند «هل» سپس از حرکت «ـِ» به حرف میم اشاره می‌کند تا بگویند «هم». **۳- اشاره به تشدید در بخش‌های دارای حرف مشدد مانند :**



آموزگار از حرکت «ع» به تشدید اشاره می‌کند، دانش‌آموزان می‌گویند «حَق» آن‌گاه پس از **کمی مکث**، به حرکت «ع» روی تشدید، به صورت ثابت اشاره می‌کند و دانش‌آموزان می‌خوانند «ق». دو مثال دیگر:



آموزگار در کلمه‌ی «لَمَّا» ابتدا از «ع» به تشدید و پس از کمی مکث از «م» به «ل» اشاره می‌کند. در کلمه‌ی دوم نیز، ابتدا به «ئ»، سپس از «ع» به تشدید، آن‌گاه پس از کمی مکث، از «ج» به صدای «ی» اشاره می‌کند.

**نکته:** وجود کمی مکث بین اشاره به بخش اول حرف مشدّد و بخش دوم آن ضروری است. این کار به دانش‌آموزان می‌آموزد که حرف دارای تشدید در واقع دو حرف است و دو بار خوانده می‌شود.

### توجه:

- ۱- از دانش‌آموزان بخواهید که هم‌زمان با اشاره‌ی شما، بخش‌ها و کلمه‌ها را به صورت دسته‌جمعی بخوانند. ممکن است برخی از دانش‌آموزان، بخش‌ها را زودتر یا دیرتر از اشاره‌ی شما بخوانند؛ از آن‌ها بخواهید با اشاره بخوانند و عقب و جلو نیفتند.
- ۲- در آموزش لوحه‌ها، ابتدا دانش‌آموزان به روش فوق، بخش‌ها و کلمه‌ها را دسته‌جمعی می‌خوانند سپس به صورت انفرادی. پرسش انفرادی را از دانش‌آموزان آماده‌تر آغاز می‌کنیم.

### چند تذکر

در آموزش روخوانی توجه به نکات زیر ضروری است:

- ۱- آموزگار محترم! از خواندن کلمه‌ها پرهیزید؛ بلکه به روش فوق کمک کنید تا خود دانش‌آموزان کلمه‌ها و جمله‌ها را روخوانی کنند.
- ۲- استفاده از لوحه و اشاره‌ی صحیح به بخش‌های کلمه‌ها و خواندن بخش‌بخش آن‌ها توسط دانش‌آموزان به صورت دسته‌جمعی و انفرادی، مهم‌ترین نقش را در کسب مهارت روخوانی دارد و عدم توجه کافی به انجام این امر، در کسب این مهارت اختلال جدی ایجاد می‌کند.
- ۳- مناسب‌ترین شیوه برای خواندن کلمه‌ها، آن است که دانش‌آموز با دیدن هر بخش از کلمه، همان بخش را بلند بخواند؛ یعنی لازم نیست که دانش‌آموز ابتدا در ذهن خود، همه بخش‌های کلمه را مرور کند سپس تمام آن را یک‌جا بلند بخواند. شما با تأکید بر نحوه‌ی مناسب خواندن، به دانش‌آموزان کمک کنید تا بدون اضطراب، کلمه‌ها را به روش صحیح، شمرده و آرام بخوانند. مهارت خواندن بخش‌ها با توجه به توانایی فردی دانش‌آموزان و با تمرین، به تدریج افزایش می‌یابد.
- ۴- دانش‌آموزان برای کسب مهارت روخوانی، به فرصت کافی نیاز دارند. این فرصت را با توجه به استعدادها و متفاوت آن‌ها در اختیارشان بگذارید و انتظار نداشته باشید که همه در یک زمان به مهارت مورد نظر دست یابند.
- ۵- لازم نیست دانش‌آموزان لوحه‌ی درس را در یک جلسه آن‌قدر تکرار کنند تا همه‌ی آن‌ها بتوانند کلمات را به صورت روان بخوانند؛ بلکه تمرین و تکرار هر لوحه در یک جلسه به آمادگی دانش‌آموزان و شوق و رغبت آن‌ها بستگی دارد. فرصت‌های بعدی، مهارت آن‌ها را به حدّ مورد انتظار می‌رساند.
- ۶- دانش‌آموزان را تشویق کنید که هر روز، درس قرآن را در خانه برای والدین خود بخوانند.



۷- می‌توان دانش‌آموزان را از فروردین ماه به خواندن سوره‌ها و جمله‌های بخش قرآن در تابستان تشویق کرد؛ این کار به تعمیم مهارت روخوانی قرآن کمک می‌کند.

۸- زیر برخی کلمه‌های قرآنی آشنا که در فارسی نیز استفاده می‌شوند خط کشیده شده است. در ضمن تدریس، به معنای آن‌ها اشاره شود.

**تذکر:** حفظ این کلمه‌ها و ترجمه‌ها الزامی نیست.

## ارزشیابی

درس قرآن در دوره‌ی ابتدایی به صورت کیفی - توصیفی است. برای آشنایی با چگونگی انجام این ارزشیابی به دستورالعمل شماره‌ی ۳۴/۱۷۹۰/۲۴۰ به تاریخ ۱۳۸۳/۷/۲۵ مراجعه کنید. ضمناً این دستورالعمل در کتاب راهنمای معلم آموزش قرآن پایه‌ی اول ابتدایی کد ۵۳/۱ در بخش پیوست‌ها نیز آمده است.

**اهم اهداف مورد نظر:** از هر دانش‌آموز در پایان سال تحصیلی انتظار می‌رود به توانایی‌های زیر دست یابد:

- ۱- در جمع خوانی سوره‌های کتاب درسی شرکت کند.
- ۲- دو سوره‌ی دلخواه کتاب را از حفظ بخواند.
- ۳- کلمه‌ها و جمله‌های قرآنی را به صورت صحیح و بخش‌بخش از روی کتاب درسی بخواند.
- ۴- در گفت‌وگوی کلاسی درباره‌ی پیام‌های قرآنی مشارکت نماید و بتواند برخی مصادیق آن‌ها را به زبان ساده بازگو کند. هر دانش‌آموزی که به این توانایی‌ها دست یابد، حداکثر امتیاز را به دست آورده است. بدیهی است بیشتر دانش‌آموزان به توانایی بیش از این خواهند رسید.

## توصیه‌ها

- برای ایجاد علاقه و انس بیشتر دانش‌آموزان به آموزش قرآن، به نکات زیر توجه داشته باشید:
- ۱- زنگ آموزش قرآن از جدّابیت و شادی مناسب برخوردار بوده و از هرگونه اضطراب و دل‌نگرانی به دور باشد.
  - ۲- پیشنهاد می‌شود شعارهای هفته‌ی بخش قرآن در تابستان هنگام ورود معلم به کلاس جمع‌خوانی شود.
  - ۳- از تشویق‌های زبانی و غیرزبانی مناسب بهره بگیرید.
  - ۴- با دعوت اولیای محترم دانش‌آموزان به مدرسه، آن‌ها را با اهداف و شیوه‌های آموزش قرآن آشنا کنید تا ایشان نیز به شیوه‌ی مناسب، همکار شما در خانه باشند.
  - ۵- از فرصت‌های مناسب برای انجام توصیه‌ی شورای عالی آموزش و پرورش مبنی بر استفاده از سه تمرین ده دقیقه‌ای در سه روز هفته، علاوه بر یک ساعت آموزش قرآن، برای یادآوری، تمرین و تکرار آموخته‌های قرآنی دانش‌آموزان، به بهترین وجه بهره جویید.

آموزگاران، کارشناسان محترم، والدین گرامی و دانش‌آموزان عزیز می‌توانند

برای هرگونه اظهارنظر و ارائه‌ی پیشنهاد در اصلاح و تکمیل برنامه‌ی درسی و کتاب‌های آموزش قرآن

با گروه قرآن به نشانی زیر تماس بگیرید.

پیشاپیش از همکاری و تلاش همه‌ی عزیزان سپاس‌گزاری می‌شود.

درگاه (سایت) <http://quran-dept.talif.sch.ir>

رایانامه (ایمیل) [quran-dept@talif.sch.ir](mailto:quran-dept@talif.sch.ir)



# درس اول



هفته‌ی اول مهرماه  
جلسه‌ی اول و دوم

معلم گرامی! به کمک دانش آموزان، کلاس را برای برگزاری «جشن قرآن» در جلسه‌ی دوم آماده کنید.\*

## به نام خدا، بسم الله

### جشن قرآن



دانش آموزان عزیز! سلام

دوست دارید در «جشن قرآن»، کدام یک از این کارها را انجام دهید؟

- ۱- یک شعر یا یک سوره‌ی زیبا بخوانید.
- ۲- خاطره یا داستانی درباره‌ی قرآن تعریف کنید.

\*آموزش قرآن پایه‌ی اول طبق برنامه از اول مهرماه آغاز می‌شود، اما مدرسه می‌تواند «جشن آغاز یادگیری قرآن» را هم‌زمان با «روز جهانی کودک» (۱۶ مهرماه) هم‌زمان با مدارس سراسر کشور، با شکوه برگزار کند.



معلم گرامی! بسیار مناسب است «جشن قرآن» را با حضور والدین به ویژه مادران برگزار کنید تا دانش آموزان درس قرآن را با دلگرمی و خاطره‌ی خوشی آغاز کنند.



والدین گرامی! با حضور خود در «جشن آغاز یادگیری قرآن»، کودک خود را شاد و سرفراز کنید.

پیام قرآنی

بِسْمِ اللّٰهِ الرَّحْمٰنِ الرَّحِیْمِ

به نام خداوند بخشنده‌ی مهربان

سوره‌ی حمد، آیه‌ی ۱

اللّٰه : خدا

اسم : اسم، نام

به کمک تصویر درباره‌ی پیام قرآنی با یکدیگر گفت‌وگو کنید.



گفت‌وگو : چه کارهای دیگری را با نام خدا آغاز می‌کنیم؟




فعالیت ۱- پیام قرآنی جلسه‌ی قبل را برای هم کلاسی‌های خود بخوانید.

با کمک معلم خود، این شعر زیبا را با هم بخوانید.

## به نام خدا، بسم الله

به نام خدا، بسم الله      مشکل‌گشا، بسم الله  
همیشه بر لب ما      اسم خدا، بسم الله  
ما را بود نگهدار      در هر کجا، بسم الله

فعالیت ۲- تابلوی زیر را با رنگ آمیزی، تزین کنید.



فعالیت ۱- پیام قرآنی درس را برای هم کلاسی‌های خود بخوانید.

## لوحه‌ی ۱

به لوحه‌ی سوره‌ی توحید نگاه کنید و آن را همراه با کتاب‌گویا یا رمزینه سریع پاسخ به صورت دسته‌جمعی بخوانید.

### سوره‌ی توحید

بِسْمِ اللَّهِ الرَّحْمَنِ الرَّحِيمِ

۱- قُلْ هُوَ اللَّهُ أَحَدٌ

۲- اللَّهُ الصَّمَدُ

۳- لَمْ يَلِدْ وَلَمْ يُولَدْ

۴- وَلَمْ يَكُنْ لَهُ كُفُوًا أَحَدٌ

فعالیت ۲- از دانش‌آموزان داوطلب بخواهید سوره‌ی توحید را به صورت انفرادی بخوانند.

والدین گرامی! توجه کنید خواندن سوره با نگاه به شکل کلی آیات و جمله‌ها، کفایت می‌کند. در این مرحله کسب

توانایی خواندن کلمه‌ها به تفکیک حروف لزومی ندارد.

فعالیت ۱- با نگاه به سوره‌ی توحید، آن را همراه با کتاب‌گویا یا رمزینه سریع پاسخ به صورت دسته جمعی بخوانید.


با کمک معلم خود این شعر زیبا را بخوانید و برای آن یک نام مناسب بگویید.

رفتم کنار دریا گفتم بگو خدا کیست  
دریا به گوش من گفت مثل خدا کسی نیست  
او آفریدگار کوه و درخت و دریاست  
دانا و پاک و زیبا بخشنده و تواناست  
بابای بچه‌ها نیست ابا برای آن‌ها  
هم آفریده مادر هم آفریده بابا

کبری هاشمی

فعالیت ۲- از دانش‌آموزان داوطلب بخواهید سوره‌ی توحید را به صورت انفرادی بخوانند.

فعالیت - سوره ی توحید را همراه با کتاب گویا یا رمزینه سریع پاسخ، به صورت دسته جمعی از حفظ بخوانید.



سَلَامٌ عَلَیْكُمْ


سلام بر شما

سوره ی رَعْد، آیه ی ۲۴

سَلَام : سلام

پیام قرآنی

به کمک این تصویرها درباره ی پیام قرآنی با دوستان خود گفت و گو کنید.






هفته‌ی چهارم مهرماه  
جلسه‌ی هشتم

**فعالیت ۱-** پیام قرآنی جلسه‌ی قبل را برای هم کلاسی‌های خود بخوانید.

**فعالیت ۲-** سوره‌ی توحید را همراه با کتاب‌گویا یا رمزینه سریع پاسخ به صورت دسته‌جمعی از حفظ بخوانید.

**فعالیت ۳-** به کمک دوستان خود سلام کردن به یک دیگر را نمایش دهید.



**فعالیت ۴-** یک نقاشی با موضوع سلام بکشید.





هفته‌ی اوّل آبان ماه  
جلسه‌ی اوّل

## درس دوم

### نعمت‌های خدا

درباره‌ی این تصویر با دوستان خود گفت و گو کنید و نظر خود را به یک‌دیگر بگویید.





با هم بخوانیم

با کمک معلم خود، این شعر زیبا را با هم بخوانید.

## نعمت‌های خدا

خدا داده ، خدا داده ؟  
خدا داده ، خدا داده ؟  
خدا داده ، خدا داده ؟  
خدا داده ، خدا داده ؟  
خدا داده ، خدا داده ؟  
خدا داده ، خدا داده ؟  
خدا داده ، خدا داده ؟  
خدا داده ، خدا داده ؟  
خدا داده ، خدا داده ؟  
خدا داده ، خدا داده ؟

کی به ما چشم داده، گوش داده؟  
کی به ما عقل داده، هوش داده؟  
کی به ما مامان داده، بابا داده؟  
کی به ما یه قلب با صفا داده؟  
کی به ما غنچه‌های قشنگ داده؟  
کی به ما گل‌های رنگارنگ داده؟  
کی به ما روزهای آفتابی داده؟  
کی به ما شب‌های مهتابی داده؟



فعالیت ۱- شعر «نعمت‌های خدا» را به کمک معلم خود با هم بخوانید.

## لوحه‌ی ۲

به لوحه‌ی سوره‌ی کوثر نگاه کنید و آن را همراه با کتاب‌گویا به صورت دسته‌جمعی بخوانید.

### سوره‌ی کوثر

بِسْمِ اللّٰهِ الرَّحْمٰنِ الرَّحِیْمِ

۱- اِنَّا اَعْطٰنَاكَ الْکُوْثَرَ

۲- فَصَلِّ لِرَبِّکَ وَاَنْحَرْ

۳- اِنَّ شَانِئَكَ هُوَ الْاَبْتَرُ

فعالیت ۲- از دانش‌آموزان داوطلب بخواهید سوره‌ی کوثر را به صورت انفرادی بخوانند.

والدین گرامی! توجه کنید خواندن سوره با نگاه به شکل کلی آیات و عبارات، کفایت می‌کند. در این مرحله کسب

توانایی خواندن کلمات به تفکیک حروف موردنظر نیست.



با هم بخوانیم

**فعالیت ۱-** به سوره‌ی کوثر نگاه کنید و آن را همراه با کتاب گویا یا رمزینه سریع پاسخ به صورت دسته‌جمعی بخوانید.

**فعالیت ۲-** با کمک معلم خود این شعر زیبا را با هم بخوانید و برای آن یک نام مناسب بگویید.

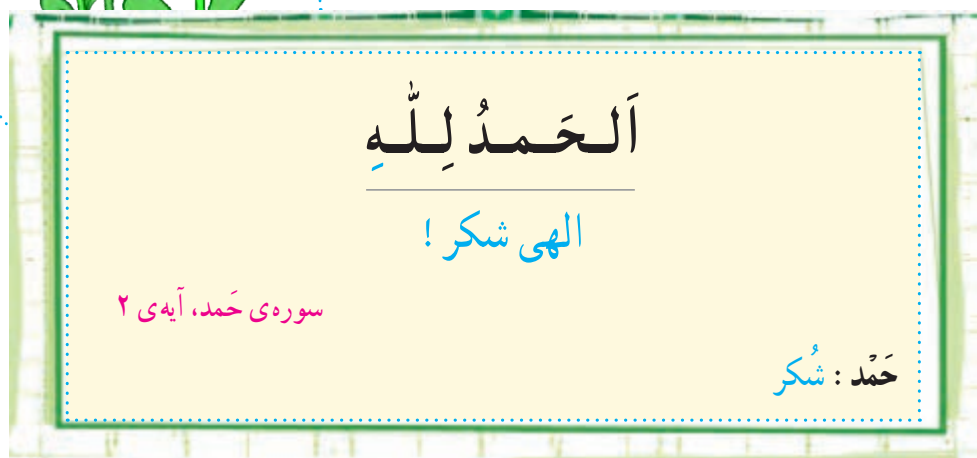

زهرای کوثر آمد      خندان و شاد و خوش رو  
با دامنی پر از گل      با غنچه‌های خوش بو

روی سرش ستاره      یک تاج آسمانی است  
بر صورتش قشنگش      لجنزد و مهربانی است


بابای خوب زهرا      بوسید صورتش را  
او با فرشته‌ها گفت:      شکر خدای دانا

کبری هاشمی

**فعالیت ۱-** با نگاه کردن به سوره‌ی کوثر، آن را همراه با کتاب گویا یا رمزینه سریع پاسخ به صورت دسته جمعی بخوانید.



**فعالیت ۲-** نام این نعمت‌ها را بگویید و شکل آن‌ها را کامل و سپس رنگ آمیزی کنید.



**گفت‌وگو:** چند نعمت دیگر خدا را نام ببرید.





فعالیت ۱- سوره‌ی کوثر و شعر آن را همه با هم مثل کتاب‌گویا یا رمزینه سریع پاسخ و با صدای بلند بخوانید.

فعالیت ۲- پیام قرآنی درس را برای هم‌کلاسی‌های خود بخوانید.

## داستان نان

با دوستان خود گفت‌وگو کنید و داستان این تصویرها را بگویید.



فعالیت ۱- سوره‌ی کوثر را همراه با کتاب‌گویا یا رمزینه سریع پاسخ به صورت دسته‌جمعی از حفظ بخوانید.

فعالیت ۲- پیام قرآنی قبل را به صورت دسته‌جمعی بخوانید.

## وَاشْكُرُوا نِعْمَةَ اللَّهِ

از خدا که به ما نعمت‌های زیادی داده، تشکر کنید.

سوره‌ی نحل، آیه‌ی ۱۱۴

نِعْمَةٌ : نعمت  
اللَّهُ : خدا

پیام قرآنی

به کمک تصویر درباره‌ی پیام قرآنی با یک‌دیگر گفت‌وگو کنید.





هفته‌ی چهارم آبان ماه  
جلسه‌ی هفتم

**فعالیت ۱-** هریک از دانش‌آموزان سوره‌ی کوثر را برای دوستان خود از حفظ بخوانند.


**فعالیت ۲-** پیام‌های قرآنی این درس را به صورت دسته جمعی بخوانید.

## گفت و گو



دانش‌آموزان عزیز!

- ۱- نام این نعمت خدا را بگویید.
- ۲- آب چه فایده‌هایی برای ما دارد؟
- ۳- چگونه می‌توان این نعمت خدا را حفظ و نگهداری کرد؟



این جمله را کامل کنید : خدا آب را آفرید تا .....





هفته‌ی چهارم آبان ماه  
جلسه‌ی اول

درس سوم

خانه‌ی ما

درباره‌ی این تصویر با دوستان خود گفت و گو کنید و نظر خود را به یک‌دیگر بگویید.





با هم بخوانیم



با کمک معلم خود، این شعر زیبا را با هم بخوانید.

## خانه ما

یک خانه داریم

ماند

گل‌های خانه

بابا و ماما

من دوست دارم

پروانه باشم

فرزند خوب

این خانه باشم



فعالیت ۱ - شعر «خانه‌ی ما» را برای هم کلاسی‌های خود بخوانید.

### لوحه‌ی ۳

به لوحه‌ی سوره‌ی عصر نگاه کنید و آن را همراه با کتاب‌گویا یا رمزینه سریع پاسخ به صورت دسته‌جمعی بخوانید.

#### سوره‌ی عصر

بِسْمِ اللّٰهِ الرَّحْمٰنِ الرَّحِیْمِ

۱- وَالْعَصْرِ

۲- اِنَّ الْاِنْسَانَ لَفِیْ خُسْرٍ

۳- اِلَّا الَّذِیْنَ اٰمَنُوْا

وَ عَمِلُوْا الصّٰلِحٰتِ

وَ تَوٰصَوْا بِالْحَقِّ

وَ تَوٰصَوْا بِالصَّبْرِ

فعالیت ۲ - از دانش‌آموزان داوطلب بخواهید سوره‌ی عصر را به صورت انفرادی بخوانند.



**فعالیت ۱-** با نگاه به سوره‌ی عصر، آن را همراه با کتاب‌گویا یا رمزینه سریع پاسخ به صورت دسته‌جمعی بخوانید.

**فعالیت ۲-** به کمک معلم خود این شعر زیبا را بخوانید و برای آن یک نام مناسب بگویید.

ساعتم باتیک و تاک  
در پی هم می‌روند  
چشم زیبایم! نخواب  
قلب شاد و روشنم!  
ای دل پاکم بگو  
باش آرام و صبور  
می‌کند هر دم صدا  
روزها و لحظه‌ها  
دست من! پرکار باش  
صبح و شب بیدار باش  
راز خود را با خدا  
در تمام کارها

کبری هاشمی



**فعالیت -** به لوحه‌ی سوره‌ی عصر نگاه کنید و آن را همراه با کتاب‌گویا یا رمزینه سریع پاسخ به صورت دسته‌جمعی بخوانید.



## وَ بِالْوَالِدَيْنِ إِحْسَانًا

به پدر و مادر خود نیکی کنید.

سوره‌ی اسراء، آیه‌ی ۲۳

إحسان: خوبی، نیکی

والدین: پدر و مادر

پیام قرآنی

به کمک تصویر درباره‌ی پیام قرآنی با یکدیگر گفت‌وگو کنید.





**فعالیت ۱-** سوره‌ی عصر را همراه با کتاب‌گویا یا رمزینه سریع پاسخ به صورت دسته جمعی از حفظ بخوانید.

**فعالیت ۲-** پیام قرآنی درس را به صورت دسته جمعی بخوانید.

**فعالیت ۳-** با توجه به این تصویر و با کمک دوستان خود، نیکی به پدر و مادر را نمایش دهید.






**فعالیت ۱-** سوره‌ی عصر را همراه با کتاب‌گویا یا رمزینه سریع پاسخ به صورت دسته‌جمعی از حفظ بخوانید.

**فعالیت ۲-** پیام قرآنی درس را برای هم کلاسی‌های خود بخوانید.

با دقت در تصاویر، داستان هدیه‌ی پدر بزرگ را برای دوستان خود بیان کنید.

### هدیه‌ی پدر بزرگ





پدربزرگ : بچه ها! آفرین به شما که سوره هایی از قرآن را یاد گرفته اید.





هفته‌ی سوم آذر ماه  
جلسه‌ی اول

## درس چهارم

### قرآن بخوانیم

درباره‌ی این تصویر با دوستان خود گفت و گو کنید و نظر خود را به یک‌دیگر بگویید.





با هم بخوانیم



با کمک معلم خود، این شعر زیبا را با هم بخوانید.

## آرزوی من



مثل پدر قرآن بخوانم	من آرزو دارم که روزی
از قصه‌های آن بخوانم	در گوشه‌ای بنشینم آرام
از هدیه‌های آسمان است	من خوب می‌دانم که قرآن
حرف خدای مهربان است	هر حرف زیبایی که دارد
باغی پر از گل‌های خوشبو	قرآن برایم مثل باغی است
مانند یک پروانه با او	باید همیشه دوست باشم

افسانه شعبان نژاد



**فعالیت - شعر «آرزوی من»** را همراه با کتاب‌گویا یا رمزینه سریع پاسخ به صورت دسته‌جمعی بخوانید.

با اشاره‌ی معلم لوحه‌ی زیر را به صورت دسته‌جمعی بخوانید.

### لوحه‌ی ۴

بَ	با	بو
تَ	تا	تو
دَ	دا	دو
سَ	سا	سو
مَ	ما	مو
رَ	را	رو
نَ	نا	نو

با اشاره‌ی معلم این کلمه‌های قرآنی را به صورت دسته‌جمعی و بخش‌بخش بخوانید.

### لوحه‌ی ۵

أَبَا دَنَا سَارَ  
أَمَرَ أَرَادَ أَبَانَا  
سَنَا تَابَ أَرَادَا






فعالیت ۱- لوحه‌های ۴ و ۵ را از روی کتاب برای هم گروهی خود بخوانید و سپس آن‌ها را با انتخاب معلّم برای هم کلاسی‌های خود بلند بخوانید.

فعالیت ۲- شعر «آرزوی من» را همراه با هم بخوانید.

لوحه‌ی ۶

با اشاره‌ی معلّم لوحه‌ی زیر را به صورت دسته‌جمعی بخوانید.

ای	بی	تی	دی	ری	زی	سی	می	نی
ای	بی	تی	دی	ری	زی	سی	می	نی



لوحه‌ی ۷

با اشاره‌ی معلّم این کلمه‌های قرآنی را به صورت دسته‌جمعی و بخش‌بخش بخوانید.

اَدَمَ      اَمَنَ      اَنَابَ  
 نَوْرَ      اَبی      دِینِ  
 دُونَ      بَنُونَ      تَتَوْبَا



فعالیت ۱- لوحه‌های ۶ و ۷ را از روی کتاب برای هم گروهی خود بخوانید، سپس با انتخاب معلّم، آن را برای هم کلاسی‌های خود بلند بخوانید.

## لوحه‌ی ۸

به لوحه‌ی سوره‌ی ناس نگاه کنید و آن را همراه با کتاب‌گویا یا رمزینه سریع پاسخ به صورت دسته‌جمعی بخوانید.

### سوره‌ی ناس

بِسْمِ اللّٰهِ الرَّحْمٰنِ الرَّحِیْمِ

۱- قُلْ اَعُوْذُ بِرَبِّ النَّاسِ

۲- مَلِكِ النَّاسِ

۳- اِلٰهِ النَّاسِ

۴- مِنْ شَرِّ الْوَسْوَاسِ الْخَنَّاسِ

۵- الَّذِیْ یُوسْوِسُ فِی صُدُوْرِ النَّاسِ

۶- مِنْ الْجِنَّةِ وَالنَّاسِ

فعالیت ۲- از دانش آموزان داوطلب بخواهید سوره‌ی ناس را به صورت انفرادی بخوانند.

**فعالیت ۱-** با نگاه به سوره‌ی ناس آن را همراه با کتاب‌گویا یا رمزینه سریع پاسخ به صورت دسته‌جمعی بخوانید.

**فعالیت ۲-** لوحه‌های ۵ و ۷ را از روی کتاب برای هم‌گروهی خود بخوانید، سپس به انتخاب معلم، آن را برای هم‌کلاسی‌های خود بخوانید.

**فعالیت ۳-** با کمک معلم خود، این شعر زیبا را با هم بخوانید و برای آن یک نام مناسب بگویید.

در این دنیا خدایا  
گمگم کن تا نیفتم  
تویی در هر زمانی  
دل و جانم نگه‌دار  
اگر باشی تو با من  
دل و جانم خدایا  
مرا پشت و پناهی  
درون پرتگاهی  
مرا یار و نگهبان  
به دور از شرّ شیطان  
بدی‌ها دور دور است  
پُر از امید و نور است

کبری هاشمی

**فعالیت ۱-** به لوحه‌ی آموزش سوره‌ی ناس نگاه کنید و آن را همراه با کتاب‌گویا یا رمزینه سریع پاسخ، به صورت دسته‌جمعی بخوانید.

**فعالیت ۲-** با دقت در تصویر و با کمک معلم مهربان خود، داستان آن را برای دوستانتان تعریف کنید.

## مهربان‌ترین معلم



حضرت فاطمه سلام الله علیها فرمودند :

**پدرم رسول خدا به دو فرزندم حسن و حسین  
سوره‌هایی از قرآن کریم را آموزش می‌دادند.\***

\* مُسند حضرت فاطمه سلام الله علیها، ص ۲۳۵





قرآن بخوانیم

### لوحة ۹

با اشاره‌ی معلم لوحه‌ی زیر را به صورت دسته‌جمعی بخوانید.

ب ت د ر ز س ش م ن پ

### لوحة ۱۰

با اشاره‌ی معلم لوحه‌ی زیر را به صورت دسته‌جمعی و بخش‌بخش بخوانید.

أرني بنين أروني  
تراني شرب آينا  
شاربون ماروت آياتنا



فعالیت ۱- لوحه‌ی ۱۰ را از روی کتاب برای هم‌کلاسی‌های خود به صورت انفرادی بخوانید.

فعالیت ۲- سوره‌ی ناس را به صورت دسته‌جمعی از حفظ بخوانید.

## لوحه‌ی ۱۱

با اشاره‌ی معلم لوحه‌ی زیر را به صورت دسته‌جمعی بخوانید.

ب ت د ر ز س ش ه ن ک و

## لوحه‌ی ۱۲

با اشاره‌ی معلم لوحه‌ی زیر را به صورت دسته‌جمعی و بخش‌بخش بخوانید.

کِتَابُنَا    اَسَاوِرَ    اُنِيبُ  
کُتِبَ    اوتینا    يُنَادِی  
یُنِيبُ    آتَاكَ    سَنَزِیدُ



فعالیت ۱ - سوره‌ی ناس را به صورت انفرادی برای دوستان خود از حفظ بخوانید.

فعالیت ۲ - داستان مهربان‌ترین معلم را برای دوستان خود تعریف کنید.

با دقت در این تصویرها و با کمک معلم مهربان خود، داستان آن را برای دوستانتان تعریف کنید.

## هدیه‌ی با ارزش



حضرت امام حسین علیه‌السلام از معلم قرآن فرزند خود، تشکر کردند.\*



۱- سوره‌هایی را که تاکنون آموخته‌اید، در گروه‌های دو یا سه نفره تمرین کنید و برای هم‌کلاسی‌های خود از حفظ بخوانید.

۲- کنار جمله‌ای که در اوّل غذا خوردن می‌گوییم، عدد ۱ و کنار جمله‌ای که در پایان آن می‌گوییم، عدد ۲ را بنویسید.

... - الْحَمْدُ لِلَّهِ رَبِّ الْعَالَمِينَ

... - بِسْمِ اللَّهِ الرَّحْمَنِ الرَّحِيمِ

۳- یکی از پیام‌های قرآنی درس‌های اوّل تا سوم را برای دوستان خود بخوانید.


۴- این کلمه‌ها و جمله‌های قرآنی را بخش بخش بخوانید.

بَارِكْ      سَكَنَ      أَرَانِي

وَارِدٌ      مَسَاكِينَ      رَوَاكِدَ

۱- يَا أَبَانَا

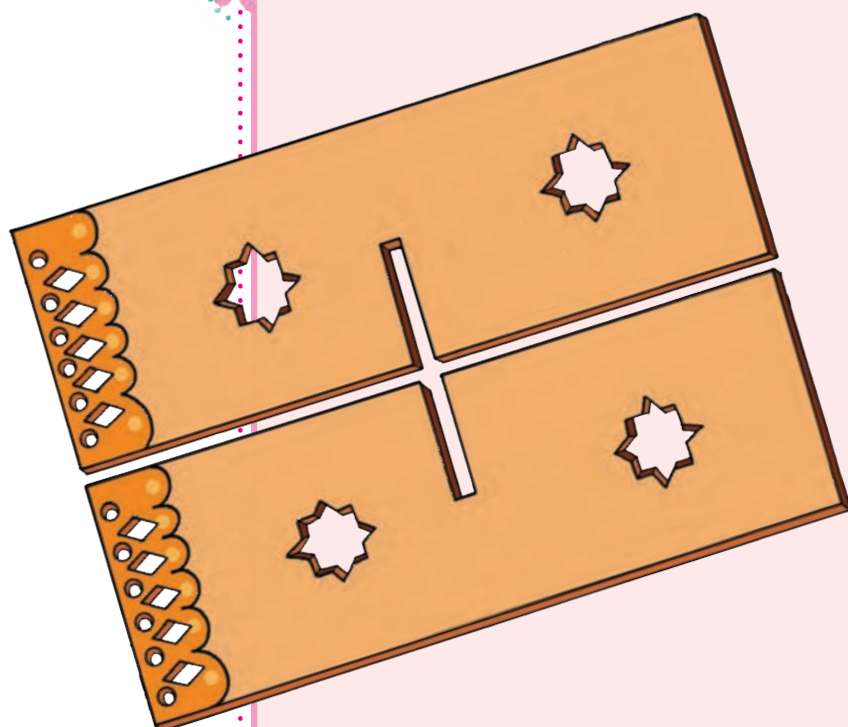
۲- وَ أَرِنَا مَنَاسِكَنَا



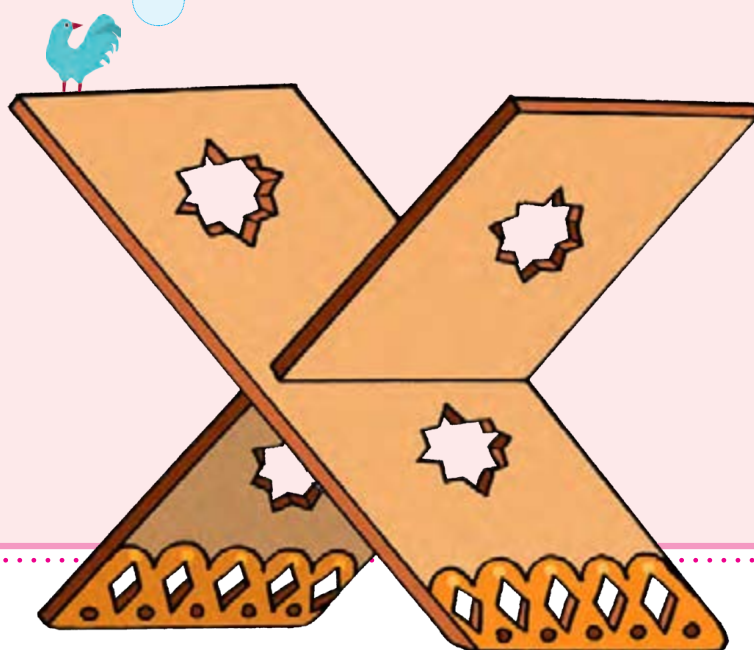




۵- با کمک معلم یا پدر و مادر خود و با استفاده از مقوّا، مانند شکل یک رحل قرآن درست کنید :



۶- سوره‌های فیل، ماعون و کافرون را از بخش قرآن در تابستان، همراه با رمزینه سریع پاسخ بخوانید. چه خوب است این سوره‌ها را به تدریج حفظ کنید.






هفته‌ی اوّل بهمن ماه  
جلسه‌ی اوّل

# درس پنجم

## کودک مسلمان

درباره‌ی این تصویر با دوستان خود گفت و گو کنید و نظر خود را به یک‌دیگر بگویید.





با هم بخوانیم



با کمک معلم خود، این شعر زیبا را با هم بخوانید.



### منم بچه مسلمان

که دارم دین و ایمان  
رسولم داده فرمان  
کنم شکر الهی

منم بچه مسلمان  
کتابم هست قرآن  
به وقت صبحگاهی





فعالیت - شعر «منم بچه مسلمان» را به صورت دسته جمعی بخوانید.




# یا بُنَّیْ اَقِمِ الصَّلَاةَ

فرزندم! نماز بخوان

سوره‌ی لقمان، آیه‌ی ۱۷

صلاة: نماز

پیام قرآنی



به کمک تصویر درباره‌ی پیام قرآنی با یکدیگر گفت‌وگو کرده و  
خاطرات خود را درباره‌ی رفتن به مسجد برای دوستان خود تعریف کنید.



فعالیت ۱ - پیام قرآنی درس را برای هم کلاسی‌های خود بخوانید.

فعالیت ۲ - شعر « منم بچه‌ی مسلمان » را به صورت دسته‌جمعی بخوانید.

### لوحه‌ی ۱۳

با اشاره‌ی معلّم لوحه‌ی زیر را به صورت دسته‌جمعی بخوانید.

اَب	اَت	اَد	اَر	اَز	اَس	اَش	اَف	اَك	اَم
اِب	اِت	اِد	اِر	اِز	اِس	اِش	اِف	اِك	اِم
اُب	اُت	اُد	اُر	اُز	اُس	اُش	اُف	اُك	اُم

### لوحه‌ی ۱۴

با اشاره‌ی معلّم لوحه‌ی زیر را به صورت دسته‌جمعی و بخش‌بخش بخوانید.

اَمْرِي      اَشْكُرُ      اَكْفُرُ  
كَشَفَ      كَاشِفَ      مُسْرِفِيْنَ

فعالیت ۱- پیام قرآنی درس را با هم بخوانید.

فعالیت ۲- لوحه‌ی ۱۴ را از روی کتاب درسی برای هم کلاسی‌های خود به صورت انفرادی بخوانید.

به لوحه‌ی سوره‌ی حمد نگاه کنید و آیات ۱ تا ۴ را همراه با کتاب گویا به صورت دسته‌جمعی بخوانید.

لوحه‌ی ۱۵

### سوره‌ی حمد

۱- بِسْمِ اللّٰهِ الرَّحْمٰنِ الرَّحِیْمِ

۲- الْحَمْدُ لِلّٰهِ رَبِّ الْعَالَمِیْنَ

۳- الرَّحْمٰنِ الرَّحِیْمِ

۴- مَالِكِ یَوْمِ الدِّیْنِ

۵- اِیَّاكَ نَعْبُدُ وَ اِیَّاكَ نَسْتَعِیْنُ

۶- اِهْدِنَا الصِّرَاطَ الْمُسْتَقِیْمَ

۷- صِرَاطَ الَّذِیْنَ اَنْعَمْتَ عَلَیْهِمْ

غَیْرِ الْمَغْضُوْبِ عَلَیْهِمْ

وَ لَا الضَّالِّیْنَ



**فعالیت** - با نگاه به سوره‌ی حمد، آیات ۱ تا ۴ را همراه با کتاب گویا یا رمزینه سریع پاسخ به صورت دسته‌جمعی بخوانید.

با کمک معلم خود، این شعر زیبا را با هم بخوانید و برای آن یک نام مناسب انتخاب کنید.

شکر می‌کنم خدا  
مهربان‌تر از همه  
هر کجا فقط تو را  
ای امید قلب ما

ای که آفریده‌ای  
آفریده‌ی تو هست  
ابر و باد و آسمان  
این جهان و آن جهان

می‌روم به راه راست  
دور و گم نمی‌شوم  
راه نور و روشنی  
چون همیشه با منی

کبری هاشمی



**فعالیت ۱-** شعر سوره‌ی حمد را یک بار به صورت دسته‌جمعی بخوانید.

**فعالیت ۲-** به لوحه‌ی سوره‌ی حمد نگاه کنید و ابتدا قرائت آیات ۱ تا ۴ سوره‌ی حمد را همه با هم همراه با کتاب‌گویا بخوانید و آن‌گاه آیات ۵ تا ۷ را به صورت دسته‌جمعی با کتاب‌گویا یا رمزینه سریع پاسخ هم‌خوانی کنید.





فعالیت - با نگاه به سوره‌ی حمد آن را همراه با کتاب‌گویا یا رمزینه سریع پاسخ به صورت دسته‌جمعی بخوانید.

### لوحه‌ی ۱۶

با اشاره‌ی معلّم لوحه‌ی زیر را به صورت دسته‌جمعی بخوانید.

خَا	خِ	خُو	خِي	خَا	خُ	خِ	خَا
قَا	قِ	قُو	قِي	قَا	قُ	قِ	قَا
لَا	لِ	لُو	لِي	لَا	لُ	لِ	لَا

### لوحه‌ی ۱۷

با اشاره‌ی معلّم لوحه‌ی زیر را به صورت دسته‌جمعی و بخش‌بخش بخوانید.

۱- قُلْنَا لَا تَخَفُ

۲- اِنْ كُنْتُمْ مَوْقِنِينَ

۳- نَقْتَبِسُ مِنْ نَوْرِكُمْ

۴- اَفَمَنْ يَخْلُقُ كَمَنْ لَا يَخْلُقُ

فعالیت ۱- سوره‌ی حمد را همراه با کتاب‌گویا یا رمزینه سریع پاسخ به صورت دسته‌جمعی از حفظ بخوانید.

فعالیت ۲- لوحه‌ی ۱۷ را از روی کتاب برای هم‌کلاسی‌های خود به صورت انفرادی بخوانید.

## لوحه‌ی ۱۸

با اشاره‌ی معلّم لوحه‌ی زیر را به صورت دسته‌جمعی بخوانید.

جَـ	جِـ	جُـ	جَا	جِيـ	جِيـ	جُو	جُـ
هَـ	هِـ	هُـ	هَا	هِيـ	هِيـ	هُو	هُـ
هَـ	هِـ	هُـ					
هَـ	هِـ	هُـ					

## لوحه‌ی ۱۹

با اشاره‌ی معلّم این جمله‌های قرآنی را به صورت دسته‌جمعی و بخش‌بخش بخوانید.

۱- نَجْزِي مَنْ شَكَرَ

۲- خَلَقْنِي فَهُوَ يَهْدِينِ

۳- وَيَهْدِي إِلَيْهِ مَنْ أَنَابَ

۴- لَهَا مَا كَسَبَتْ وَ لَكُمْ مَا كَسَبْتُمْ



فعالیت ۱- سوره‌ی حمد را همراه با کتاب گویا یا رمزینه سریع پاسخ به صورت دسته‌جمعی از حفظ بخوانید.

فعالیت ۲- لوحه‌ی ۱۹ را از روی کتاب برای هم کلاسی‌های خود به صورت دسته‌جمعی بخوانید.



پیام قرآنی

## وَ ثِيَابِكَ فَطَهِّر

و لباست را تمیز و پاکیزه نگاه‌دار.

سوره‌ی مُدَّثِّر، آیه‌ی ۴

گر با ادب و تمیز باشی      نزد همه کس عزیز باشی



به کمک تصویرها درباره‌ی پیام قرآنی با یک‌دیگر گفت‌وگو کنید.





# درس ششم

هفته‌ی اول اسفندماه  
جلسه‌ی اول

## مدرسه‌ی ما



درباره‌ی این تصویر با دوستان خود گفت‌وگو کنید  
و نظر خود را به یک‌دیگر بگویید.

این کلمه‌های فارسی را بخوانید.

خواهر خواندن

خوا ← خا

اکنون با اشاره‌ی معلم این کلمه‌ها و جمله‌های قرآنی را به صورت دسته‌جمعی و بخش‌بخش بخوانید.

لوحه‌ی ۲۰

قاموا      أمروا      أسلموا

۱- وَلَا تُسْرِفُوا

۲- قَالُوا لَا تَخَفْ

۳- قُلْ هَاتُوا بُرْهَانَكُمْ

۴- وَلَا تَلْمِزُوا أَنْفُسَكُمْ

فعالیت ۱- لوحه‌ی ۲۰ را از روی کتاب برای هم‌کلاسی‌های خود به صورت انفرادی بخوانید.

به لوحه‌ی سوره‌ی فلق نگاه کنید و آن را همراه با کتاب‌گویا یا رمزینه سریع پاسخ و با صدای بلند بخوانید.

لوحه‌ی ۲۱

### سوره‌ی فلق

بِسْمِ اللّٰهِ الرَّحْمٰنِ الرَّحِیْمِ

۱- قُلْ اَعُوْذُ بِرَبِّ الْفَلَقِ

۲- مِنْ شَرِّ مَا خَلَقَ

۳- وَ مِنْ شَرِّ غَاسِقٍ اِذَا وَقَبَ

۴- وَ مِنْ شَرِّ النَّفّٰثٰتِ فِی الْعُقَدِ

۵- وَ مِنْ شَرِّ حَاسِدٍ اِذَا حَسَدَ

فعالیت ۲- از دانش‌آموزان داوطلب بخواهید سوره‌ی فلق را به صورت انفرادی بخوانند.

**فعالیت -** با نگاه به سوره‌ی فلق، آن را همراه با کتاب‌گویا یا رمزینه سریع پاسخ و با صدای بلند بخوانید.

با کمک معلم خود، این شعر زیبا را با هم بخوانید و برای آن یک نام مناسب بگویید.



خدایا آفریدی

برایم روشنایی

تمام آسمان شد

پر از نور طلایی

دلم پرکن ز مهرت

که باشد پاک و روشن

همیشه دورگردان

حسد را از دل من

دعا و یاد خوبت

همیشه بر زبانم

به جز لبخند و شادی

نباشد بر لبانم

کبری هاشمی

قرآن بخوانیم

فعالیت ۱- به سوره‌ی فلق نگاه کنید و آن را همراه با کتاب گویا یا رمزینه سریع پاسخ و با صدای بلند بخوانید.

فعالیت ۲- شعر سوره‌ی فلق را همراه با کتاب گویا یا رمزینه سریع پاسخ به صورت دسته‌جمعی بخوانید.

لوحه‌ی ۲۲

با اشاره‌ی معلم این جمله‌های قرآنی را به صورت دسته‌جمعی و بخش‌بخش بخوانید.

۱- قَالُوا يَا وَيْلَنَا

۲- آمَنُوا بِآيَاتِنَا

۳- وَ هَاجَرُوا وَ جَاهَدُوا

۴- وَ أَنْفَقُوا مِنْ مَا رَزَقْنَاكُمْ

۵- وَ كَانُوا بِآيَاتِنَا يُوْقِنُونَ





**فعالیت ۱-** به لوحه‌ی آموزش سوره‌ی فَلَاق نگاه کنید و آن را همراه با کتاب گویا یا رمزینه سریع پاسخ، به صورت دسته‌جمعی بخوانید.

**فعالیت ۲-** عبارات لوحه‌ی ۲۲ را از روی کتاب درسی، برای هم کلاسی‌های خود به صورت انفرادی بخوانید.

**رَبِّ زِدْنِي عِلْمًا**  
پروردگارا علم و دانش مرا زیاد کن.  
سوره‌ی طه، آیه‌ی ۱۱۴

رَبِّ: پروردگارا      عِلْم: دانش



هر یک از این کارها چگونه علم ما را زیاد می‌کند؟





**فعالیت ۱ -** سوره ی فلق را همراه با کتاب گویا یا رمزینه سریع پاسخ به صورت دسته جمعی از حفظ بخوانید.



هفته ی چهارم اسفند ماه  
جلسه ی ششم

**فعالیت ۲ -** پیام قرآنی درس را برای هم کلاسی های خود بخوانید.

با دقت در تصاویر، داستان کلاس قرآن را برای دوستان خود بیان کنید.

## کلاس قرآن





امام حسن مجتبیٰ علیه السلام در حالی که کودکان را تشویق و نوازش می‌کنند، از آن‌ها می‌خواهند که خوب درس بخوانند و قرآن بیاموزند تا در آینده از آن استفاده کنند و انسان‌های بزرگی شوند.\*

\* بحار الانوار، ج ۱، ص ۱۵۲



فعالیت ۱ - سوره‌ی فلق را همراه با کتاب‌گویا یا رمزینه سریع پاسخ به صورت دسته‌جمعی از حفظ بخوانید.

فعالیت ۲ - پیام قرآنی درس را به صورت دسته‌جمعی بخوانید.



## قرآن بخوانیم

این کلمات فارسی را بخوانید.

# أَوَّلُ نَقَاشِي

با اشاره‌ی معلم این کلمه‌های قرآنی را به صورت دسته‌جمعی و بخش‌بخش بخوانید.

لوحه‌ی ۲۳

أَمَّا	←	أَمَّا	أَنَا	←	أَنَا
كُلُّ	←	كُلُّ	رَبِّ	←	رَبِّ
أَنْ	مَدَّ	أَنْ	أَنْ		
قَلَّ	جَنَّاتُ	قَلَّ	تَبَّتْ		
فَبَشِّرْ	يَسْرِنَا	فَبَشِّرْ	تَمَّتْ		





فعالیت ۱ - پیام قرآنی درس را برای هم کلاسی‌های خود بخوانید.

فعالیت ۲ - لوحه‌ی ۲۳ را از روی کتاب درسی برای دوستان خود به صورت انفرادی بخوانید.

## لوحه‌ی ۲۴

با اشاره‌ی معلّم لوحه‌ی ترکیب حروف و حرکات را به صورت دسته‌جمعی بخوانید.

أَبُّ	أَبِ	أَبْ	أَبَا	أَبُ	أَبِ	أَبُو
أَجُّ	أَجِ	أَجْ	أَجَا	أَجُ	أَجِ	أَجُو
أَزُّ	أَزِ	أَزْ	أَزَا	أَزُ	أَزِ	أَزُو
أَسُّ	أَسِ	أَسْ	أَسَا	أَسُ	أَسِ	أَسُو
أُمَّ	أَمِ	أَمْ	أَمَّا	أُمَّ	أَمِ	أَمُو

## لوحه‌ی ۲۵

با اشاره‌ی معلّم این جمله‌های قرآنی را به صورت دسته‌جمعی و بخش‌بخش بخوانید.

۱- قُلْ هُوَ رَبِّي

۲- رَبَّنَا تَقَبَّلْ مِنَّا

۳- وَيَسِّرْ لِي أَمْرِي

۴- وَهُوَ رَبُّنَا وَرَبُّكُمْ

۵- وَالْأَفْ بَيْنَ قُلُوبِهِمْ





هفته‌ی چهارم فروردین ماه  
جلسه‌ی اول

## درس هفتم

### پیامبران خدا



**فعالیت -** پیام قرآنی درس قبل را به

صورت دسته‌جمعی بخوانید.

با راهنمایی معلم، با قصه‌ی پیامبران بزرگ خدا آشنا شوید.



لوحه‌ی ۲۶

با اشاره‌ی معلم لوحه‌ی زیر را به صورت دسته‌جمعی بخوانید.

صَو	صِی	صِی	صَا	صُ	صِ	صَد
ذَو	ذِی	ذِی	ذَا	ذُ	ذِ	ذَد
عَو	عِی	عِی	عَا	عُ	عِ	عَد
عَو	عِی	عِی	عَا	عُ	عِ	عَد
أَع	إِع	أَع	أُذ	إِذ	أُذ	أَص

لوحه‌ی ۲۷

با اشاره‌ی معلم این کلمه‌ها و جمله‌های قرآنی را به صورت دسته‌جمعی و بخش‌بخش بخوانید.

عَمَّ كَلَّا إِلَّا هَمَّ أُمِّهَا

۱- وَإِنَّا لَصَادِقُونَ

۲- إِن كُنْتُمْ صَادِقِينَ

۳- لَا أَعْبُدُ مَا تَعْبُدُونَ

۴- وَمَا رَمَيْتَ إِذْ رَمَيْتَ

۵- لِمَ تَقُولُونَ مَا لَا تَفْعَلُونَ

فعالیت ۱- عبارات قرآنی لوحه‌ی ۲۷ را از روی کتاب برای هم‌کلاسی‌های خود به صورت انفرادی بخوانید.

## لوحه‌ی ۲۸

به لوحه‌ی سوره‌ی نصر نگاه کنید و آن را همراه با کتاب گویا به صورت دسته‌جمعی بخوانید.

### سوره‌ی نصر

بِسْمِ اللّٰهِ الرَّحْمٰنِ الرَّحِیْمِ

۱- اِذَا جَآءَ نَصْرُ اللّٰهِ وَ الْفَتْحُ

۲- وَ رَآیْتَ النَّاسَ یَدْخُلُوْنَ

فِی دِیْنِ اللّٰهِ اَفْوَاجًا

۳- فَسَبِّحْ بِحَمْدِ رَبِّكَ

وَ اسْتَغْفِرْهُ اِنَّهٗ كَانَ تَوَّابًا

فعالیت ۲- از دانش‌آموزان داوطلب بخواهید سوره‌ی نصر را به صورت انفرادی بخوانند.



**فعالیت** - با نگاه به سوره‌ی نصر، آن را همراه با کتاب گویا یا رمزینه سریع پاسخ به صورت دسته‌جمعی بخوانید.

با کمک معلم خود، این شعر زیبا را با هم بخوانید و برای آن یک نام مناسب بگویید.

خبر خبر که آمده  
به یاری و لطف خدا  
شکوفه‌ها، سبد سبد  
به باغ گل رسیده‌اند  
سپاس و شکر است ای خدا  
برای قلب بچه‌ها  
به شهر ما نور و امید  
دوباره یک مژده رسید  
روی سر فرشته‌ها  
مردم شاد شهر ما  
که یار خوب ما تویی  
خدای آشنا تویی

کبری هاشمی





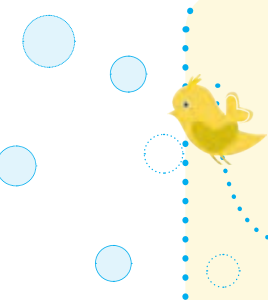
**فعالیت ۱-** با نگاه به سوره‌ی نصر، آن را همراه با کتاب گویا یا رمزینه سریع پاسخ به صورت دسته‌جمعی بخوانید.

**فعالیت ۲-** شعر سوره‌ی نصر را یک بار با هم به صورت دسته‌جمعی بخوانید.

با دقت در تصاویر، داستان کودکی حضرت موسی علیه السلام را برای دوستان خود بیان کنید.

## کودکی حضرت موسی علیه السلام





فعالیت - سوره‌ی نصر را همراه با کتاب‌گویا یا رمزینه سریع پاسخ به صورت دسته‌جمعی از حفظ بخوانید.

## مُحَمَّدُ رَسُولُ اللَّهِ

حضرت محمد پیامبر خدا است.

سوره‌ی فتح، آیه‌ی ۲۹

رسول: پیامبر

پیام قرآنی

به کمک تصویر درباره‌ی پیام قرآنی با یک‌دیگر گفت و گو کنید.

## اللَّهُمَّ صَلِّ عَلَى مُحَمَّدٍ وَآلِ مُحَمَّدٍ





فعالیت ۱- سوره‌ی نصر را همراه با کتاب گویا یا رمزینه سریع پاسخ به صورت دسته‌جمعی از حفظ بخوانید.

فعالیت ۲- پیام قرآنی درس را به صورت دسته‌جمعی بخوانید.

لوحه‌ی ۲۹

با اشاره‌ی معلّم لوحه‌ی زیر را به صورت دسته‌جمعی بخوانید.

ثَو	ثِي	ثِي	ثَا	ثُ	ثِ	ثَ
حَو	حِي	حِي	حَا	حُ	حِ	حَ
ضَو	ضِي	ضِي	ضَا	ضُ	ضِ	ضَ
أَض	إِض	أَض	أَح	إِح	أَح	أَث

لوحه‌ی ۳۰

با اشاره‌ی معلّم این جمله‌های قرآنی را به صورت دسته‌جمعی و بخش‌بخش بخوانید.

۱- وَ أَحْسِنُوا

۲- وَ مَا ضَعُفُوا

۳- وَ رَضُوا عَنْهُ

۴- وَ ثَبَّتْ أقدامَنَا

۵- ثُمَّ تَابَ عَلَيْهِم

فعالیت ۱- پیام قرآنی درس را برای هم کلاسی‌های خود بخوانید.

فعالیت ۲- جمله‌های قرآنی لوحه‌ی ۳۰ را از روی کتاب به صورت انفرادی برای دوستان خود بخوانید.

### لوحه‌ی ۳۱

با اشاره‌ی معلم لوحه‌ی زیر را به صورت دسته‌جمعی بخوانید.

طَو	طِي	طِي	طَا	طُ	طِ	طَ		
ظَو	ظِي	ظِي	ظَا	ظُ	ظِ	ظَ		
غَو	غِي	غِي	غَا	غُ	غِ	غَ		
غَو	غِي	غِي	غَا	غُ	غِ	غَ		
أُغ	أِغ	أَغ	أُظ	أِظ	أَظ	أُط	أِط	أَط

### لوحه‌ی ۳۲

با اشاره‌ی معلم این جمله‌های قرآنی را به صورت دسته‌جمعی و بخش‌بخش بخوانید.

۱- رَبَّنَا لَا تُزِغْ قُلُوبَنَا

۲- لِيَغْفِرَ لَنَا خَطَايَانَا

۳- وَكُنَّا لَهُمْ حَافِظِينَ

۴- وَيُذْهِبَ غَيْظَ قُلُوبِهِمْ



۱- ابتدا به ۷ گروه تقسیم شوید و آن گاه هر گروه یک سوره از هفت سوره‌ی کتاب را به صورت دسته‌جمعی برای هم کلاسی‌های خود از حفظ بخوانید.

۲- با کشیدن خط، نشان دهید صندوقی که حضرت موسی علیه‌السلام در آن قرار داشت، به کجا رسید.



۳- کدام تصویر، کدام پیام؟

با کشیدن خط، تصویر مناسب را به پیام قرآنی مربوط به آن وصل کنید.



۱- بِسْمِ اللّٰهِ الرَّحْمٰنِ الرَّحِیْمِ

۲- وَ اشْكُرُوا نِعْمَةَ اللّٰهِ

۳- سَلَامٌ عَلَیْكُمْ

۴- وَ بِالْوَالِدَیْنِ اِحْسَانًا





۴- یکی از پیام‌های قرآنی بخش قرآن در تابستان را به صورت گروهی نمایش دهید.

۵- این کلمه‌ها و جمله‌های قرآنی را به صورت بخش بخش بخوانید.

جَنَاتُ

خَفَّتْ

تَمَّتْ

هُدُوا

يُقِيمُوا

فَبَشِّرْ

۱- وَيَسِّرْ لِي أَمْرِي

۲- فَسَبِّحْ بِحَمْدِ رَبِّكَ

۳- فَأَصْبَحُوا ظَاهِرِينَ

۴- وَ أَوْفُوا بِعَهْدِي

۵- أَوْفِ بِعَهْدِكُمْ

۶- سوره‌های شرح، قدر و تین از بخش قرآن در تابستان را انتخاب و همراه با رمزینه سریع پاسخ یا کتاب گویا بخوانید. چه خوب است این سوره‌ها را به تدریج حفظ کنید.





## قرآن در تابستان

دانش آموز عزیز!

خدا را سپاس که امسال توانستید آیات و سوره‌هایی از قرآن کریم را بیاموزید و با معنا و مفهوم برخی از کلمه‌ها و جمله‌های قرآنی آشنا شوید و درباره‌ی آن‌ها بیندیشید و به دستورهای قرآن عمل کنید. در تابستان، مدرسه تعطیل می‌شود، اما یادگیری قرآن تعطیل نمی‌شود. بنابراین بخش «قرآن در تابستان» به منظور تقویت یادگیری و حفظ سوره‌ها، پیام‌های قرآنی و احادیث نورانی پیامبر اکرم صلی الله علیه و آله و اهل بیت علیهم السلام در نظر گرفته شده است.

ارتباط روزانه شما با خواندن، فهمیدن و اندیشیدن و نیز حفظ اجمالی قرآن کریم، زمینه کسب مهارت‌های قرآنی بیشتر و بهتر و انس دائمی با قرآن کریم را فراهم می‌کند. شما در تابستان امسال به یاری الهی، ضمن مرور آنچه که در طول سال تحصیلی آموخته‌اید، موفق به حفظ اجمالی (روان خوانی) سوره‌های **فیل، ماعون، کافرون، شرح، قدر، تین** و همچنین شعارهای هفته شامل **شش پیام قرآنی و شش حدیث نورانی** خواهید شد.

پیشنهاد می‌شود برای یادگیری و حفظ هر سوره، پیام قرآنی و حدیث نورانی، حداقل دو جلسه در نظر گرفته شود:

**جلسه‌ی اول: حفظ سوره، پیام قرآنی و حدیث نورانی و انجام فعالیت‌ها**

**جلسه‌ی دوم: تمرین و تکرار حفظ سوره، پیام قرآنی و حدیث نورانی**

توصیه می‌شود با شنیدن قرائت آهنگین سوره‌ها، پیام‌ها و احادیث، آن‌ها را حفظ کنید.

یادتان باشد هرگاه می‌خواهید خدا با شما سخن بگوید، قرآن بخوانید و هر وقت می‌خواهید شما با خدا سخن بگویید، نماز بخوانید.





یادآوری



پیام‌های قرآنی درس اول کتاب را از حفظ بخوانید.

سوره‌ی فیل را همراه با قرائت الگو (رمزینہ سریع پاسخ) بخوانید : معنی نام سوره : فیل

قرائت



بِسْمِ اللّٰهِ الرَّحْمٰنِ الرَّحِیْمِ

۱- اَلَمْ تَرَ كَيْفَ فَعَلَ رَبُّكَ

بِاصْحَابِ الْفِیْلِ

۲- اَلَمْ یَجْعَلْ كَیْدَهُمْ فِی تَضْلِیْلِ

۳- وَ اَرْسَلَ عَلَیْهِمْ طَیْرًا اَبَابِیْلَ

۴- تَرْمِیْهِمْ بِحِجَارَةٍ مِنْ سِجِّیْلِ


۵- فَجَعَلَهُمْ كَعَصْفٍ مَّاكُوْلٍ

گفت و گو



درباره‌ی سوره‌ی فیل با اعضای خانواده یا دوستان خود گفت و گو کنید.





## شعار هفته



وَ أَحْسِنُوا  
به هم دیگر خوبی کنید.  
سوره ی بقره، آیه ی ۱۹۵

## گفت و گو



با توجه به پیام قرآنی، چگونه به یک دیگر خوبی کنیم؟

امام علی علیه السلام :

## لازینة کالادب

هیچ چیز، به خوبی و زیبایی ادب نیست.

اصول کافی، ج ۸، ص ۱۵۰



حدیث نورانی

## گفت و گو



درباره ی ارتباط پیام قرآنی و حدیث نورانی با خانواده و یا دوستان خود گفت و گو کنید.

سوره ی فیل و پیام قرآنی و حدیث نورانی این صفحه را حفظ کنید.

حفظ





یادآوری



پیام‌های قرآنی درس دوم و سوم را از حفظ بخوانید.

قرائت **سوره‌ی ماعون** را همراه با قرائت الگو (رمزینہ سریع پاسخ) بخوانید: معنی نام سوره: کار خوب



بِسْمِ اللّٰهِ الرَّحْمٰنِ الرَّحِیْمِ

۱- أَرَأَيْتَ الَّذِي يُكَذِّبُ بِالذِّينِ

۲- فَذَلِكَ الَّذِي يَدْعُ الْيَتِيمَ

۳- وَ لَا يَحْضُ عَلَىٰ طَعَامِ الْمِسْكِينِ

۴- فَوَيْلٌ لِلْمُصَلِّينَ

۵- الَّذِينَ هُمْ عَنْ صَلَاتِهِمْ سَاهُونَ

۶- الَّذِينَ هُمْ يُرَائُونَ

۷- وَ يَمْنَعُونَ الْمَاعُونَ


معنای چه کلمه‌هایی از **سوره‌ی ماعون** را می‌دانید؟

برایم بگو



روخوانی - جمله‌های قرآنی لوحه‌ی ۱۹ کتاب درسی خود را بخوانید.





## شعار هفته



إِنَّ اللَّهَ يُحِبُّ الْمُحْسِنِينَ

خدا نیکوکاران را دوست دارد.

سوره ی بقره / آیه ی ۱۹۵

## گفت و گو

درباره ی پیام قرآنی با اعضای خانواده یا دوستان خود گفت و گو کنید.

حضرت محمد صلی الله علیه وآله :

إِرْحَمِ الْمَسَاكِينَ

به نیازمندان، مهربانی کن.

کنز العمال، ح ۵۹۸۳

حدیث نورانی

## گفت و گو

درباره ی ارتباط پیام قرآنی و حدیث نورانی با خانواده و یا دوستان خود گفت و گو کنید.

سوره ی ماعون و پیام قرآنی و حدیث نورانی این صفحه را حفظ کنید.

حفظ





یادآوری



داستان «مهربان‌ترین معلم» و «هدیه‌ی با ارزش» را برای اعضای خانواده و یا هم‌کلاسی‌های خود تعریف کن.

قرائت **سوره‌ی کافرون** را همراه با قرائت الگو (رمزینہ سریع پاسخ) بخوانید: معنی نام سوره: کافران، حق‌پوشان



بِسْمِ اللّٰهِ الرَّحْمٰنِ الرَّحِیْمِ

۱- قُلْ يَا أَيُّهَا الْكَافِرُونَ

۲- لَا أَعْبُدُ مَا تَعْبُدُونَ

۳- وَلَا أَنْتُمْ عَابِدُونَ مَا أَعْبُدُ

۴- وَلَا أَنَا عَابِدٌ مَا عَبَدْتُمْ

۵- وَلَا أَنْتُمْ عَابِدُونَ مَا أَعْبُدُ

۶- لَكُمْ دِينُكُمْ وَ لِي دِينِ


معنای چه کلمه‌هایی از سوره‌ی کافرون را می‌دانید؟

برایم بگو



روخوانی - جمله‌های قرآنی لوحه‌ی ۲۰ کتاب درسی خود را بخوانید.





## شعار هفته



اللَّهُ خَالِقُ كُلِّ شَيْءٍ

خدای مهربان، آفریننده‌ی همه چیز است.

سوره‌ی زُمر / آیه‌ی ۶۲



## گفت و گو

درباره ارتباط پیام قرآنی و تصویر آن، با اعضای خانواده یا دوستان خود گفت و گو کنید.



امام علی علیه السَّلام:

إِسْأَلٌ، تَعَلُّمٌ

پرس تا بدانی.

غُرر الحکم، ج ۲، ص ۱۶۸



## گفت و گو

با توجه به تصاویر این صفحه، درباره‌ی ارتباط پیام قرآنی و حدیث نورانی با خانواده و یا دوستان خود گفت و گو کنید.

سوره‌ی کافرون و پیام قرآنی و حدیث نورانی این صفحه را حفظ کنید.

حفظ





پیام‌های قرآنی درس پنجم را از حفظ بخوانید.

قرائت سوره‌ی شرح را همراه با قرائت الگو (رمزینه سریع پاسخ) بخوانید : معنی نام سوره : گشوده شدن



بِسْمِ اللّٰهِ الرَّحْمٰنِ الرَّحِیْمِ

۱- اَلَمْ نَشْرَحْ لَكَ صَدْرَكَ

۲- وَ وَضَعْنَا عَنكَ وِزْرَكَ

۳- الَّذِي اَنْقَضَ ظَهْرَكَ

۴- وَ رَفَعْنَا لَكَ ذِكْرَكَ

۵- فَاِنَّ مَعَ الْعُسْرِ يُسْرًا

۶- اِنَّ مَعَ الْعُسْرِ يُسْرًا

۷- فَاِذَا فَرَغْتَ فَانصَبْ

۸- وَ اِلَىٰ رَبِّكَ فَارْغَبْ



معنای چه کلمه‌هایی از سوره‌ی شرح را می‌دانید؟


برایم بگو



روخوانی - جمله‌های قرآنی لوحه‌ی ۲۲ کتاب درسی خود را بخوانید.







## شعار هفته



پیام قرآنی



### إِنَّ اللَّهَ مَعَنَا

خدای مهربان، همیشه همراه ماست.

سوره ی توبه / آیه ی ۴۰

### گفت و گو

درباره ی ارتباط پیام قرآنی و تصویر آن، با اعضای خانواده یا دوستان خود گفت و گو کنید.

حضرت محمد صلی الله علیه و آله :

### إِنَّ اللَّهَ رَحِيمٌ، يُحِبُّ الرَّحِيمَ

خداوند مهربان است و آدم مهربان را دوست دارد.

کنز العمال، ج ۴، ص ۲۴۹، ح ۱۰۳۸۱



حدیث نورانی

### گفت و گو

با توجه به تصاویر این صفحه، درباره ی ارتباط پیام قرآنی و حدیث نورانی با خانواده و یا دوستان خود گفت و گو کنید.



پیام قرآنی و حدیث نورانی این صفحه را حفظ کنید.

حفظ





یادآوری



پیام قرآنی درس ششم را از حفظ بخوانید.

قرائت سوره‌ی قدر را همراه با قرائت الگو (رمزینہ سریع پاسخ) بخوانید : معنی نام سوره : اندازه، اندازه‌گیری



بِسْمِ اللّٰهِ الرَّحْمٰنِ الرَّحِیْمِ

۱- اِنَّا اَنْزَلْنَاهُ فِی لَیْلَةِ الْقَدْرِ

۲- وَ مَا اَدْرَاکَ مَا لَیْلَةُ الْقَدْرِ

۳- لَیْلَةُ الْقَدْرِ خَیْرٌ مِنْ اَلْفِ شَهْرٍ

۴- تَنْزَلُ الْمَلَائِکَةُ وَ الرُّوحُ فِیْهَا

بِاِذْنِ رَبِّهِمْ مِنْ کُلِّ اَمْرِ

۵- سَلَامٌ هِیَ حَتّٰی مَطَلَعِ الْفَجْرِ

معنای چه کلمه‌هایی از سوره‌ی قدر را می‌دانید؟

برایم بگو



روخوانی - جمله‌های قرآنی لوحه‌های ۲۵ و ۲۷ کتاب درسی خود را بخوانید.





## شعار هفته



پیام قرآنی



هَذَا بَيَانٌ لِلنَّاسِ

این (قرآن) سخن خدا برای مردم است.

سوره ی آل عمران / آیه ی ۱۳۸

## گفت و گو

درباره ی ارتباط پیام قرآنی و تصویر آن، با اعضای خانواده یا دوستان خود گفت و گو کنید.



امام علی علیه السلام:

تَعَلَّمُوا الْقُرْآنَ

قرآن را بیاموزید.

مستدرک نهج البلاغه، ص ۱۶۹

حدیث نورانی

## گفت و گو

با توجه به تصاویر این صفحه، درباره ی ارتباط پیام قرآنی و حدیث نورانی با خانواده و یا دوستان خود گفت و گو کنید.

سوره ی قدر و پیام قرآنی و حدیث نورانی این صفحه را حفظ کنید.

حفظ





یادآوری



سوره‌ی نصر را همراه با قرائت الگو از حفظ بخوانید.

سوره‌ی تین را همراه با قرائت الگو (رمزبند سریع پاسخ) بخوانید: معنی نام سوره: انجیر

قرائت



بِسْمِ اللَّهِ الرَّحْمَنِ الرَّحِيمِ

۱- وَ التِّينِ وَ الزَّيْتُونِ

۲- وَ طُورِ سِينِينَ

۳- وَ هَذَا الْبَلَدِ الْأَمِينِ

۴- لَقَدْ خَلَقْنَا الْإِنْسَانَ فِي أَحْسَنِ تَقْوِيمٍ

۵- ثُمَّ رَدَدْنَاهُ أَسْفَلَ سَافِلِينَ

۶- إِلَّا الَّذِينَ آمَنُوا وَعَمِلُوا الصَّالِحَاتِ

فَلَهُمْ أَجْرٌ غَيْرُ مَمْنُونٍ

۷- فَمَا يُكَذِّبُكَ بَعْدُ بِالذِّينِ

۸- أَلَيْسَ اللَّهُ بِأَحْكَمِ الْحَاكِمِينَ



معنای چه کلمه‌هایی از سوره‌ی تین را می‌دانید؟

برایم بگو



روخوانی - جمله‌های قرآنی لوحه‌های ۳۰ و ۳۲ کتاب درسی خود را بخوانید.





شعار هفته



## كُلُوا مِنَ الطَّيِّبَاتِ

(خدای مهربان می گوید:) از غذاهای پاکیزه بخورید.

سوره ی مؤمنون / آیه ی ۵۱



گفت و گو

درباره ی ارتباط پیام قرآنی و تصویر آن، با اعضای خانواده یا دوستان خود گفت و گو کنید.

پیامبر اعظم صلی الله علیه و آله :

## النَّظَافَةُ مِنَ الْاِيْمَانِ

پاکیزگی از ایمان است.

نهج الفصاحه، ح ۳۱۶۱

حدیث نورانی

گفت و گو

درباره ی ارتباط پیام قرآنی و حدیث نورانی با خانواده و یا دوستان خود گفت و گو کنید.

سوره ی تین و پیام قرآنی و حدیث نورانی این صفحه را حفظ کنید.

حفظ





خدای مهربان!

تو را شکر می‌کنیم که به ما توانایی دادی تا خواندن آیه‌های قرآن را یاد بگیریم.  
اکنون می‌توانیم با کمک آموزگار گرامی و پدر و مادر عزیزمان آیه‌های زیبای قرآن را  
خیلی خوب بخوانیم.

خدای مهربان!

آموزگارِ دلسوز و پدر و مادر مهربان‌مان را یاری کن تا همیشه شاداب و سالم باشند.  
و ما را یاری کن تا همیشه آن‌ها را دوست داشته باشیم.


خدای مهربان!

به ما کمک کن که همیشه و همه جا، خوب باشیم و کارهای نیک انجام بدهیم.



بیشتر بخوانیم، بیشتر بدانیم

ردیف	نام کتاب	نویسنده	سال انتشار	ناشر
۱	آسان بیاموزید، زیبا بخوانید	احمد رضا محسنی	۱۳۹۳	ضریح آفتاب
۲	با قصه و آموزش با هم تو راه بهشت	محمد صادقی بنده قرایی	۱۳۹۳	ضریح آفتاب
۳	گنجینه نور (۱) (حفظ ۳۱۳ پیام قرآنی)	رضا نباتی	۱۳۹۴	ندای آسمانی
۴	گنجینه نور (۲) (حفظ ۳۱۳ حدیث نورانی)	رضا نباتی	۱۳۹۴	ندای آسمانی
۵	بچه‌ها معما	سید محمد مهاجرانی	۱۳۹۵	جمال
۶	آموزش نماز	سمیه حبیبی قلاتی	۱۳۹۳	کمال اندیشه
۷	آموزش وضو	سمیه حبیبی قلاتی	۱۳۹۳	کمال اندیشه
۸	خدا در همه جا هست	غلامرضا حیدری ابهری	۱۳۹۴	جمال
۹	قلب‌های مهربان	سید محمد مهاجرانی	۱۳۹۷	کتاب جمکران
۱۰	رعایت حق مردم	سید محمد مهاجرانی	۱۳۹۹	قدیانی





معلمان محترم، صاحب نظران، دانش آموزان عزیز و اولیای آنان می توانند نظر اصلاحی خود را درباره مطالب این کتاب از طریق نامه به نشانی تهران - صندوق پستی ۱۵۸۷۵/۴۸۷۴ - گروه درسی مربوط و یا پیام نگار (Email) [talif@talif.sch.ir](mailto:talif@talif.sch.ir) ارسال نمایند.

دفتر تألیف کتاب های درسی عمومی و متوسطه نظری

