

به نام خدا

۱۳۹۴

چهارم دبستان ...

نوشتاری

نام



وزارت آموزش و پرورش
سازمان پژوهش و برنامه‌ریزی آموزشی

برنامه‌ریزی محتوا و نظارت بر تألیف: دفتر تألیف کتاب‌های درسی ابتدایی و متوسطه نظری
نام کتاب: فارسی (مهارت‌های نوشتاری) چهارم دبستان - ۱۴/۱
شورای برنامه‌ریزی: نازیلا بهروان، حسن ذوالفقاری، عبدالرحمن صفاریپور، گلزار فرهادی،
حسین قاسم‌پور مقدم، راحله محمدی، مهتاب میرایی آشتیانی و فرح نجاران
مؤلفان: فریدون اکبری شلدره، معصومه نجفی پاژکی

آماده‌سازی و نظارت بر چاپ و توزیع: اداره‌ی کل نظارت بر نشر و توزیع مواد آموزشی
مدیر امور فنی و چاپ: لیدا نیک‌روش
مدیر هنری: مجید ذاکری یونسی
تصویرگران: حسین آسیوند، ثنا حسین پور، راحله برخوردار، سحر خراسانی،
مجید ذاکری یونسی و مریم کیوان
طراح خط رایانه‌ای: کامران انصاری
طراح گرافیک، صفحه‌آرا و طراح جلد: جواد صفری
مصحح: حسین قاسم‌پور اقدم، رضا جعفری
امور آماده‌سازی خبر: زینت بهشتی شیرازی
امور فنی رایانه‌ای: احمدرضا امینی، سیده شیوا شیخ‌الاسلامی
ناشر: اداره‌ی کل نظارت بر نشر و توزیع مواد آموزشی، تهران: خیابان ایرانشهر شمالی -
ساختمان شماری ۴ آموزش و پرورش (شهید موسوی)
تلفن: ۹-۸۸۸۳۱۱۶۱، دورنگار: ۹۲۶۶۰۸۸۳۰، کدپستی: ۱۵۸۴۷۴۷۳۵۹،
وب سایت: www.chap.sch.ir
چاپخانه: شرکت افست «سهامی عام» (www.Offset.ir)
سال انتشار و نوبت چاپ: چاپ دوم ۱۳۹۴

حق چاپ محفوظ است.

ISBN 978-964-05-2363-6

شابک ۹۷۸-۹۶۴-۰۵-۲۳۶۳-۶



امام خمینی: امید من به شما دبستانی هاست.



فصل چهارم: فرهنگ بومی ۴۹

درس هشتم: درس آزاد ۵۰

درس نهم: درس آزاد ۵۴

فصل پنجم: نام‌آوران ۵۹

درس دهم: باغچه‌ی اطفال ۶۰

درس یازدهم: فرمانده دل‌ها ۶۵

درس دوازدهم: اتفاق ساده ۷۱

فصل ششم: راه زندگی ۷۷

درس سیزدهم: لطف حق ۷۸

درس چهاردهم: ادب از که آموختی؟ ۸۳

درس پانزدهم: شیر و موش ۸۸

فصل هفتم: علم و عمل ۹۳

درس شانزدهم: پرسشگری ۹۴

درس هفدهم: مدرسه‌ی هوشمند ۹۹

سخنی با آموزگاران بزرگوار ۵

فصل اول: آفرینش ۷

درس اول: آفریدگار زیبایی ۸

درس دوم: کوچ پرستوها ۱۴

فصل دوم: دانایی و هوشیاری ۱۹

درس سوم: راز نشانه‌ها ۲۰

درس چهارم: ارزش علم ۲۵

درس پنجم: رهایی از قفس ۳۱

فصل سوم: ایران من ۳۷

درس ششم: آرش کمان‌گیر ۳۸

درس هفتم: مهمان شهر ما ۴۴



سخنی با آموزگاران بزرگوار



نوشتن یکی از مهارت‌های زبانی است که از طریق آن، شخص می‌تواند اندیشه‌ها، باورها، احساسات و تجربه‌های دیداری، شنیداری و خوانداری خویش را به نوشتار درآورد. مهارت نوشتن به نویسنده، این توانایی را می‌دهد تا در مورد مطالبی که می‌خواهد بنویسد؛ تفکر کند و نوشته‌های خود را پیرایش و ویرایش کند. نویسنده هرچه در به کارگیری هنجارهای نگارشی تواناتر باشد، مطلبی که می‌نویسد؛ منسجم‌تر خواهد بود و پیام او شفاف و روشن به خواننده، انتقال خواهد یافت.

نوشتن، سطوحی دارد؛ املا یکی از سطوح مقدماتی آن است. املا هم مرحله‌ای دارد که از آن میان، می‌توان به توانایی تبدیل نشانه‌های آوایی به نوشتاری، نوشتن درست نشانه‌ها، و توانایی خوانا و زیبانویسی اشاره کرد. افزون بر آموزش املا، کتاب فارسی چهارم ابتدایی در ادامه‌ی فارسی سوم، به سطح پیشرفته‌ی نوشتن (نگارش و انشا) توجه ویژه‌ای دارد؛ لذا به همکاران محترم پایه‌ی چهارم توصیه می‌شود نگارش کتاب فارسی سوم ابتدایی را به همراه مطالب کتاب راهنمای معلم آن، مطالعه کنند.

کتاب مهارت‌های نوشتاری فارسی به قلمرو نمادهای خطی و نوشتاری زبان و به دیگر سخن، به پهنه‌ی مهارت‌های تولید مکتوب زبان می‌پردازد؛ یعنی در کتاب مهارت‌های خوانداری فارسی، زبان‌آموز، اطلاعات و معارف را از طریق متن درس‌ها و آموزه‌ها، دریافت می‌کند و این کار، سبب پرورش ذهن و زبان، گسترش دامنه‌ی واژگان و تقویت توانایی تفکر و تحلیل دانش‌آموز می‌شود که در گفتار و بیان دیدگاه‌ها و حضور فعال در کارهای گروهی و نقد و تحلیل شفاهی، قابل مشاهده و ارزش‌یابی است؛ اما در کتاب مهارت‌های نوشتاری فارسی، آموخته‌ها (مجموعه‌ی دیده‌ها، شنیده‌ها، خوانده‌ها و اندیشیده‌ها) در قالب نوشته، نمایان می‌شوند. افزون بر این، در تدوین کتاب مهارت‌های نوشتاری، به آموزش درک متن و نگارش با رعایت سیر تدریجی و مرحله‌ای، توجه کافی شده است.

هر درس کتاب مهارت‌های نوشتاری در چهار بخش، طراحی شده است:

۱- **فعالیت‌های درس**، این بخش در دو صفحه با پنج پرسش، سازماندهی شده است و به تمرین و تثبیت یادگیری **املا، واژه‌آموزی و دانش زبانی** می‌پردازد.

۲- **هنر و سرگرمی**، این بخش دو نوع فعالیت را با موضوع‌های خوش‌نویسی، جدول و بازی با کلمات در خود جای داده است.

۳- **فعالیت‌های درک متن**، این بخش با هدف کتاب‌خوانی و تقویت درک متن، طراحی شده است. تفاوت این بخش با کتاب خوانداری، تولید کتبی بر اساس یافته‌های ذهنی می‌باشد. دانش‌آموزان پس از خواندن متن به سؤالات پاسخ می‌دهند و ذهنیات خود را به رشته‌ی تحریر درمی‌آورند. مطلبی که بسیار اهمیت دارد، این است که هر دانش‌آموز، در سکوت کامل، متن را صامت‌خوانی کند و پاسخ سؤال‌ها را بنویسد. برای بررسی پاسخ دانش‌آموزان، پاسخ یک سؤال را پنج تا ده نفر از آن‌ها از روی نوشته‌ی خود بخوانند. به هیچ وجه این بخش به صورت پاسخ شفاهی پذیرفته نشود؛ آن‌ها باید یاد بگیرند چگونه پاسخ خود را به رشته‌ی تحریر در آورند و با دقت پاسخ دهند.

۴- **نگارش**، این بخش به آموزش نگارش و انشانویسی می‌پردازد و به تعمیق و تجربه‌های یادگیری در این زمینه، اختصاص دارد.

تذکر: همچنان که در فارسی پایه‌ی سوم دبستان، یادآور شده‌ایم؛ تشدید (") به عنوان یکی از نشانه‌های گفتاری زبان فارسی، آموزش داده می‌شود؛ اما در ارزش‌یابی درس املا، نمره‌ای به آن تعلق نمی‌گیرد.

گروه زبان و ادب فارسی

دفتر تألیف کتاب‌های درسی ابتدایی و متوسطه نظری



درس اول: آفریدگار زیبایی



درس دوم: کوچ پرستوها



فصل اول



آفرینش



آفریدگار زیبایی

درس اوّل

املا و واژه‌آموزی



سه جمله از متن را که در آن‌ها کلمه‌ی «پاییز» به کار رفته است، بنویسید.



.....



.....



.....

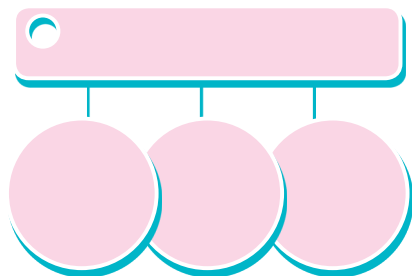
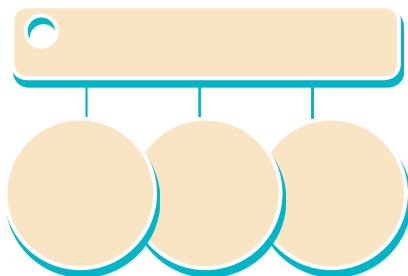



هشت کلمه از متن درس بنویسید که ارزش املائی دارند.





چیزهایی را که در تصویر می‌بینید، با توجه به واژه‌آموزی این درس طبقه‌بندی کنید و نمودار آن را بکشید.





۱ کلمه‌های زیر را با دقت بخوانید.

جهان‌افروز - هلو - رنگ‌آمیزی - تاب - ارغوانی

آن‌ها را در درس پیدا کنید و از روی جمله‌هایی که این کلمه‌ها، در آن به کار رفته‌اند، با خط خوانا بنویسید.

.....

.....

.....

.....

.....

.....

.....

۲ با توجه به متن درس، با هر گروه از حروف در هم ریخته، یک کلمه بسازید.

ع . ز . ر . م . ا

و . ب . ن . ص . ر

ط . ه . ق . ر



.....

.....

.....



از روی سرمشق زیر، خوش خط و زیبا بنویسید. ۱

به نام خداوند خورشید و ماه که دل را به نامش خرد داد راه

به نام خداوند خورشید و ماه که دل را به نامش خرد داد راه

این جمله‌ها را در متن درس پیدا کنید و جاهای خالی را با کلمات مناسب پر کنید. ۲

۱ روزی بهار، تابستان، پاییز و زمستان با هم گفت وگو.....

۲ خورشید پذیرفت که بین آنان.....

۳ سطح رودخانه را با قشر نازک یخ.....

۴ اول، بهار زیبا و دل انگیز قلم به.....

۵ خورشید از دیدن منظره‌ی طبیعت بهار.....

۶ کنار جنگل را با بوته‌های انبوه تشک.....

کلمه‌های جدول زیر را در جمله‌های بالا پیدا کنید و خانه‌های جدول را پر کنید. ۳

ن				ز	۱
	ف		ذ		۲
		ق	۳		
	ی				۴
			ب		۵
ه				۶	



متن زیر را بخوانید و به سؤال‌های آن پاسخ دهید.

می خواستم همه چیز را درباره‌ی خدا بدانم. از خانه بیرون رفتم. درختان با برگ‌هایی سبز و قامتی بلند، ایستاده بودند. زیر درختی، گلی تازه شکفته دیدم. گفتم: «چه گل زیبایی!» گل لبخندی زد و گفت: «من زیبا هستم؛ اما خدا از همه زیباتر است. او آفریدگار من است. آن که مرا آفریده، از همه زیباتر است.»

نسیم آرام می‌وزید و دست مهربان خود را بر سر گل‌ها و برگ‌ها می‌کشید. گفتم: «نسیم چه مهربان است!» چهره‌ام را نوازش کرد و گفت: «من مهربانم؛ اما خدا از همه مهربان‌تر است. او آفریدگار من است. آن که مرا آفریده، از همه مهربان‌تر است.»

ناگهان آسمان ابری شد. ابرها به هم پیوستند و باران گرفت. گفتم: «اگر باران بر درختان و دانه‌های بارید، آن‌ها تشنه می‌مانند؛ رودها و دریاها خشک می‌شوند و هیچ انسان و حیوانی زنده نمی‌ماند». در این هنگام، ابر عریذ و گفت: «خدا دوست انسان‌هاست. اگر لطف خدا نبود، هیچ ابری نمی‌بارید.»

به خانه برگشتم. پدر و مادرم درباره‌ی کتابی که خوانده بودند، صحبت می‌کردند. گفتم: «خوش به حال شما که همه چیز را می‌دانید». پدر با مهربانی گفت: «عزیزم، دانای از همه خداست. او همه چیز را می‌داند و دوستدار کسانی است که می‌خواهند بدانند، تا زندگی بهتری داشته باشند.»

۱ از کدام بند می‌فهمیم که خداوند بخشنده است؟

۲ در این متن، چهار ویژگی برای خداوند بیان شده است؛ آن‌ها را نام ببرید.

۳ به نظر شما بهترین عنوان برای این متن چیست؟

با توجه به تصویر، موضوعی را انتخاب کنید و یک بند درباره‌ی آن بنویسید. 





موضوع:


A large rectangular area with a light blue border, containing several horizontal dotted lines for writing. The left and right sides of the area are decorated with vertical strips of colorful flowers.

توجه:

 با دقت به جزئیات تصویر (رنگ، جهت، شکل، اندازه، نور و...) نگاه کنید.

 آنچه را دیده‌اید، در نوشته‌ی خود بیاورید.

 نشانه‌های نگارشی را در نوشته‌ی خود به کار بگیرید.

 خوش خط و پاکیزه بنویسید.

درس دوم

کوچ پرستوها

املا و دانش زبانی

با توجه به متن درس، واژه‌هایی را در جدول بنویسید که حروف زیر، در آن‌ها باشد.

حرف	کلمه
ح ح
ه ه
غ غ
ق ق

کلمه‌های زیر را با حروف مناسب کامل کنید.

ل... افت	بع... ی	م... تدل
ع... اب	فرا... م	ن... ر

متن زیر را بخوانید و نشانه‌های نگارشی آن را بگذارید. نشانه‌های نگارشی لازم برای متن زیر (.)، (،)، (؟)، (:) و (« ») است.

روزی مبینا زهرا هانیه و مریم در حیاط مدرسه نشسته بودند مریم گفت امروز زنگ آخر سر کلاس نمی‌رویم زهرا پرسید چرا هانیه گفت مگر نمی‌دانی قرار است برای مراسم جشن ولادت حضرت محمد(ص) به سرای محله برویم



۱ کلمه‌ها و عبارت‌های زیر را با دقت بخوانید.

مهمی	اشتباه	برمی‌خیزیم
شگفتی	می‌گذارند	راه‌یابی

آن‌ها را در درس پیدا کنید و از روی جمله‌هایی که این کلمه‌ها، در آن به کار رفته‌اند، با خط خوانا بنویسید.

۲ کلمه‌های جدول را از متن درس پیدا کنید و بنویسید.

	و		و			گ
ش			و			ج
م			و			ر
			و			د



۱ از روی سرمشق زیر، خوش خط و زیبا بنویسید.

بازمی آید پرستو نغمه خوان باز می سازد در اینجا آشیان

بازمی آید پرستو نغمه خوان باز می سازد در اینجا آشیان

۲ کلمه‌های زیر را در جدول پیدا کنید و رنگ بزیند تا با حروف باقی مانده، رمز جدول را پیدا کنید.

سپس درباره‌ی کلمه‌ی به دست آمده، دو سطر بنویسید.


مهربان - درستکار - دوستی - آب - شجاع - ادب - سلام

آ	م	ه	ر	ب	ا	ن	ف
د	ر	س	ت	ک	ا	ر	ر
ی	د	و	س	ت	ی	د	ا
گ	ا	ش	ج	ا	ع	ر	ب
ا	د	ب	س	ل	ا	م	م



رمز جدول:



با توجه به متن درس «کوچ پرستوها»، جمله‌ها را به ترتیب رویدادها شماره‌گذاری کنید: 

- جوجه‌ها راه و رسم شکار را از والدین خود می‌آموزند.
- پرستوهای ماده، چهار تا شش تخم سفید رنگ می‌گذارند.
- آن‌ها پس از بازگشت لانه‌های سال گذشته خود را می‌یابند.
- وقتی جوجه‌ها از تخم بیرون آمدند، پدر و مادر، آن‌ها را با حشراتی که شکار کرده‌اند، پرورش می‌دهند.
- پس از آن، خود ساختن و پرداختن لانه را به عهده می‌گیرند.
- ۱ اوایل بهار پرستوها از سفر باز می‌گردند.

کتابخوانی

در کلاس، داستانی بخوانید و با همکاری گروه، رویدادهای آن را به ترتیب بنویسید.

نام داستان:

.....

.....

.....

.....

.....

.....





با دقت به تصویر نگاه کنید و آنچه را دیده‌اید در دو بند بنویسید و سپس برای آن عنوانی مناسب انتخاب کنید.



موضوع:

Blank writing area with horizontal dotted lines for text. The area is framed by a light blue border with decorative floral patterns on the left and right sides.

توجه:

- با دقت به جزئیات تصویر، نگاه کنید. 
- ارتباط میان بندهای نوشته را حفظ کنید. 
- نشانه‌های نگارشی را در نوشته‌ی خود به کار بگیرید. 
- نوشته‌ی خود را یک بار دیگر بخوانید و پاک نویس کنید. 

فصل دوم

دانش و هوایی

درس سوم: رازِ نشانه‌ها



درس چهارم: ارزشِ علم



درس پنجم: رهایی از قفس



درس سوم

رازِ نشانه‌ها

املا و واژه‌آموزی

کلمه‌های زیر را به ترتیب حروف الفبا بنویسید.

هوش - فم - دست نخورده - قوه‌خانه - جاده - آفرین

قسمتی از درس را که مربوط به گفت و گوی «حاکم و پسر» است، بنویسید.

با توجه به معنی جمله‌ها، کلمه‌ی مناسب را انتخاب کنید.

وقتی که جوجه‌ها از تخم بیرون می‌آیند، پدر و مادر به آن‌ها می‌دهند. (قضا - غذا)

دانش‌آموزان در مدرسه مشغول ورزش بودند. (حیات- حیات)

پایه و همه‌ی گفت‌وگوها، توانایی علمی دانش‌آموزان است. (اثاث- اساس)



در جدول زیر، کلمه‌های درس آمده است. پنج کلمه از آن‌ها را پیدا کنید و با آن‌ها جمله بسازید. ۱

خ	و	ا	س	ت	پ
ر	ف	س	م	ت	چ
ج	ه	ی	ک	س	ط
ا	م	ا	م	ط	و
د	ص	ب	ت	ر	ر
ه	ن	ز	ر	ف	ن

.....

.....

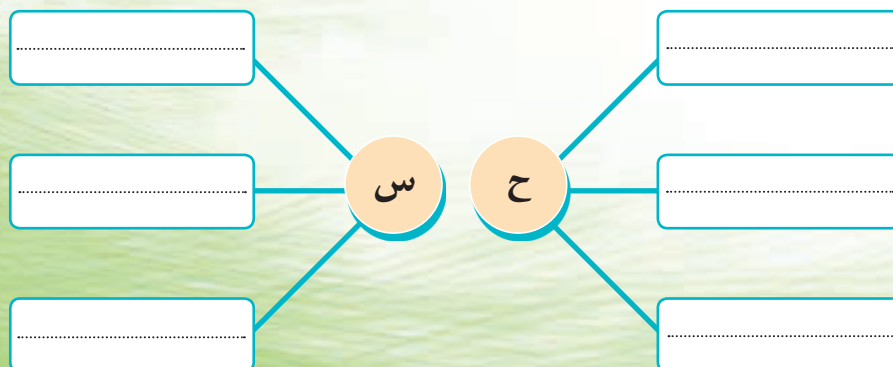
.....

.....

.....

.....

با توجه به متن، برای هریک از حروف داخل شکل، کلمه بنویسید. ۲





۱ از روی سرمشق زیر، خوش خط و زیبا بنویسید.

به نام خداوند جان آفرین حکیم سخن در زبان آفرین
 به نام خداوند جان آفرین حکیم سخن در زبان آفرین

۲ خانه‌های جدول را به دل‌خواه با کلماتی از متن درس، پر کنید.

کلمه‌ی سوم	کلمه‌ی دوم	کلمه‌ی اول	
			ردیف اول
			ردیف دوم
			ردیف سوم

۳ حالا با کلمات هر ردیف یک جمله بسازید؛ به طوری که هر سه کلمه در آن جمله به کار رفته باشد.

	جمله‌ی اول:
	جمله‌ی دوم:
	جمله‌ی سوم:



۱ دو متن زیر را با دقت بخوانید. متن کدام یک از کتاب‌های درسی شما شبیه متن (الف) است؟
متن کدام یک از کتاب‌های درسی شما شبیه متن (ب) است؟


الف) خانه‌های نواحی بیابانی ویژگی‌هایی دارند تا خیلی گرم نباشند. دیوارهای این خانه‌ها ضخیم ساخته می‌شوند تا گرما از بیرون وارد نشود. اگر دیوار خانه‌ای کلفت نباشد، خیلی زود با نور خورشید گرم می‌شود و گرما اندک اندک به درون خانه وارد می‌شود. سقف‌های گنبدی شکل خانه‌ها هم باعث می‌شود که گرمای خورشید به پشت بام‌ها نفوذ نکند و از طریق بادگیرهایی که در سقف وجود دارد، هوای خنک همراه با باد به درون خانه وارد شود.

ب) گنجشک و کبوتری با هم دوست شدند. تابستان بود و هوا گرم، کبوتر، کمی می‌پرید و کمی دانه جمع می‌کرد تا در زمستان، بی‌آذوقه نماند. اما گنجشک همه‌اش به فکر بازی و آواز خواندن بود و هر چه کبوتر به او می‌گفت که به فکر زمستانت هم باش، فایده‌ای نداشت. تابستان و پاییز رفت، زمستان آمد. سرما و برف همه جا را گرفت. گنجشک که چیزی برای خوردن نداشت، به سراغ کبوتر رفت و از او کمک خواست. کبوتر گفت: «جیک جیک مستونت بود، فکر زمستونت نبود؟»

۲ تفاوت‌های متن (الف) و (ب) را در جدول زیر بنویسید.

متن (الف)	متن (ب)
.....
.....
.....





متن‌هایی مانند نمونه‌ی (الف) را **متن علمی** و متن‌هایی مانند نمونه‌ی (ب) را **متن ادبی** می‌گویند.

قصه‌ای را که در این درس خوانده یا شنیده‌اید، بنویسید. 

موضوع:

Blank writing area with horizontal lines and decorative floral borders on the left and right sides.

توجه:

- با جمله‌ها و عبارت‌های مناسب، نوشته‌ی خود را آغاز کنید. 
- نشانه‌های نگارشی را در نوشته‌ی خود به کار بگیرید. 
- در نوشتن کلمه‌ها دقت کنید (اندازه، فاصله، اتصال و شکل حروف). 
- نوشته‌ی خود را بخوانید و پاک‌نویس کنید. 

ارزش علم

درس چهارم


املا و دانش زبانی

۱ جدول زیر را مانند نمونه، کامل کنید.

مشغول	غرق	نمونه: حرکت
-	غ	ح
--	--	حر
---	---	حرک
----		حرکت

۲ در هر ردیف با توجه به متن درس، کلمه‌ی خواسته شده را پیدا کنید.

- ۱ کلمه‌ی سه حرفی که حرف وسط آن (ص) باشد.
- ۲ کلمه‌ی چهار حرفی که حرف اول آن (ح) باشد.
- ۳ کلمه‌ی پنج حرفی که نشانه‌ی (ا) دو بار در آن به کار رفته باشد.
- ۴ کلمه‌ی شش حرفی که حرف آخر آن صدای (ه) باشد.





۳ فرض کنید، مشغول صحبت با دوستان هستید. برای گفتن هر یک از مطالب زیر، از چه جمله‌ای استفاده می‌کنید؟

وقتی می‌خواهید روز تولدش را بدانید. 🎂

.....

وقتی می‌خواهید درباره‌ی زیبایی گل‌دان روی میز، مطلبی بگویید. 🌸

.....

وقتی می‌خواهید رنگ پیراهن خود را به او بگویید. 🎨

.....

وقتی از او می‌خواهید برایتان آب بیاورد. 🍷

.....



۱ با توجه به متن درس، جاهای خالی را با کلمات مناسب پر کنید.

روزی کشتی گرفتار شد. موج‌های دریا یکی از دیگری
از راه می‌رسیدند و خود را به کشتی می‌کوبیدند. ناخدا هرچه کرد، نتوانست کشتی را از میان
..... نجات دهد و در میان امواج گرفتار شدند. حکیم از
..... رفت و وقتی چشم باز کرد، خود را در دور افتاده دید.

۲ با حروف درهم ریخته‌ی زیر، به تعدادی که می‌توانید، کلمه‌ی معنی‌دار بسازید.

ب ع ج م ض ت ق ا ا ن ح و غ



۱ از روی سرمشق زیر، خوش خط و زیبا بنویسید.

توانا بود هر که دانا بود ز دانش دل پیر برنا بود

توانا بود هر که دانا بود ز دانش دل پیر برنا بود

۲ برای کلمه‌های داخل جدول، سؤال‌های مناسب بنویسید.

ن	ا	ب	د	ا	ب
ن	ا	ف	و	ت	
ش	ن	ا	د		
	ر	ه	ش		
	و	ت			

	۱
	۲
	۳
	۴
	۵



داستان زیر را بخوانید و به سؤال‌های آن پاسخ دهید.



چند قورباغه از جنگلی عبور می‌کردند که ناگهان دو تا از آن‌ها به داخل گودال عمیقی افتادند. بقیه قورباغه‌ها کنار گودال جمع شدند و هنگامی که دیدند گودال خیلی عمیق است، به آن دو گفتند که دیگر چاره‌ای نیست، شما به زودی خواهید مرد. دو قورباغه این حرف‌ها را نشنیده گرفتند و با تمام توانشان کوشیدند که از گودال بیرون بپرند؛ اما قورباغه‌های دیگر، مدام به آن‌ها می‌گفتند که دست از تلاش بردارند؛ چون نمی‌توانند از گودال خارج شوند و به زودی خواهند مرد. سرانجام یکی از دو قورباغه، تسلیم گفته‌های دیگر قورباغه‌ها شد و دست از تلاش برداشت. او به ته گودال پرت شد.

اما قورباغی دیگر با تمام توان برای بیرون آمدن از گودال تلاش می‌کرد. هر چه بقیه قورباغه‌ها فریاد می‌زدند که تلاش بیشتر فایده‌ای ندارد، او مصمم‌تر می‌شد، تا اینکه عاقبت از گودال بیرون آمد. بقیه قورباغه‌ها از او پرسیدند: مگر تو حرف‌های ما را نمی‌شنیدی؟ در آن هنگام معلوم شد که قورباغه واقعاً ناشنواست. او در تمام مدت فکر می‌کرد که دیگران او را تشویق می‌کنند!

۱ چرا قورباغه‌ای که ناشنوا بود موفق شد از گودال خارج شود؟




۲ این داستان دو پیام مهم داشت. به نظر شما آن دو پیام چه بود؟



۳ به نظر شما بهترین عنوان برای این داستان چیست؟ چرا؟







شعر «روباه و زاغ» را به صورت یک قصه بنویسید. 

موضوع:

A large rectangular writing area with a light blue border. The top edge has a tab labeled 'موضوع:'. The writing area is filled with horizontal dotted lines for text. On the left and right sides, there are vertical decorative borders featuring colorful flowers and leaves.

توجه:

- با جمله‌ها و عبارتهای مناسب، نوشته‌ی خود را آغاز کنید. 
- ترتیب رویدادهای قصه را رعایت کنید. 
- نشانه‌های نگارشی را به کار بگیرید. 
- یک بار دیگر نوشته‌ی خود را بخوانید و آن را پاک‌نویس کنید. 

رهایی از قفس

درس پنجم

املا و واژه‌آموزی

بیت‌هایی را که کلمه‌های زیر در آن‌ها به کار رفته است، از متن درس پیدا کنید و بنویسید.

طوطیان، شادکام، ارمنان، خطّه



جدول زیر را با استفاده از کلمه‌های متن درس کامل کنید.



با کلمه‌های داده شده، متن را کامل کنید. توجه کنید که هر کلمه دو بار به کار می‌رود.

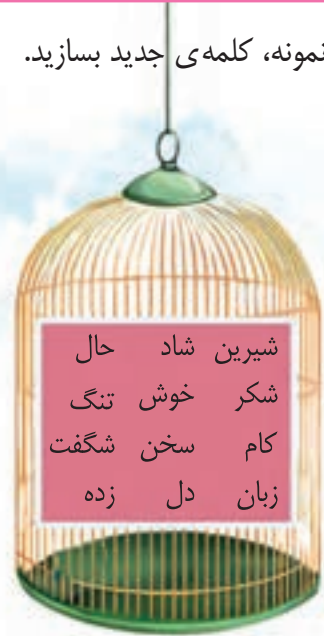


سالنامه، هفته‌نامه، قولنامه، کتابنامه

پدرم گفت: «دخترم، لای یک کاغذ است، آن را برایم بیاور.» وقتی به اتاق کار پدرم رفتم، روی میز کارش کودک و نوجوان را دیدم. خواندن مطالب این برایم بسیار جالب بود. پدرم همیشه آن را برای من می‌خرید. آن را برداشتم و با سرعت صفحاتش را ورق زدم و رسیدم به آخر مجله، شروع کردم به مرور کتاب‌هایی که فهرست آن‌ها در آمده بود. ناگهان با صدای پدرم به خودم آمدم و تازه یادم افتاد دنبال یک کاغذ آمده بودم. کاغذ را از لای برداشتم. بالای کاغذ کلمه‌ی دیده می‌شد. کاغذ را به پدرم دادم و از او سؤال کردم: «..... یعنی چی؟» پدرم لبخندی زد و گفت: «آخرین دخترم، مثل همیشه چیزی را که نمی‌دانی، می‌پرسی. این کاغذ نوشته‌ای است که هنگام خرید خانه نوشتیم و یک نوع قول و قرار بین فروشنده و خریدار است.»



با کنار هم گذاشتن کلمه‌های داخل کادر، مانند نمونه، کلمه‌ی جدید بسازید.



شیرین شاد حال
شکر خوش تنگ
کام سخن شگفت
زبان دل زده

نمونه: گران + بها = گران‌بها

Blank boxes for writing new words:

-
-
-
-
-
-

کلمه‌های زیر را در جدول پیدا کنید و با مداد رنگی دور آن‌ها خط بکشید.

بازرگان ، ثروتمند ، طوطی ، ارمان ، حبس ، تعجب ، کنیز ، بازگو ، شروع ، باغ

ب	ط	و	ط	ی	ک	ب	ث
ا	ر	م	غ	ا	ن	ا	ر
ز	ظ	ت	ل	ح	ی	غ	و
ر	ژ	ع	ا	ب	ز	ش	ت
گ	ن	ج	م	س	ه	ر	م
ا	چ	ب	ا	ز	گ	و	ن
ن	ض	ص	ن	خ	پ	ع	د



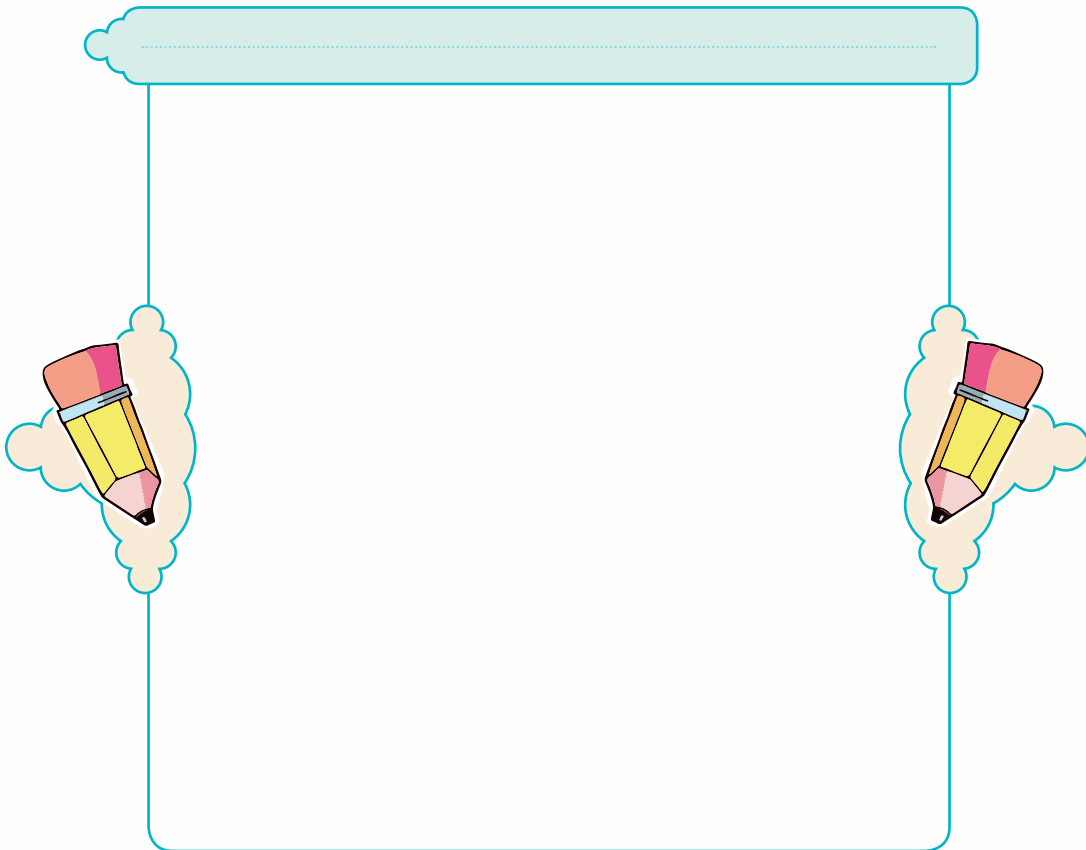
۱ از روی سرمشق زیر، خوش خط و زیبا بنویسید.

هر که نان از عمل خویش خورد منت حاتم طایی نبرد

هر که نان از عمل خویش خورد منت حاتم طایی نبرد

.....

۲ درباره‌ی مثلی که در متن داستان «قدم یازدهم» بود، نقاشی بکشید یا بخشی از آن داستان را که مربوط به این مثل بود، نقاشی کنید.





با توجه به متن درس «**رهایی از قفس**» ترتیب رویدادهای زیر را شماره‌گذاری کنید. 

- بازرگان به خانه‌ی خویش بازگشت.
- بازرگان با شرمندگی ماجرا را برایش تعریف کرد.
- بازرگان، طوطی را از پنجره‌ی خانه به باغ انداخت.
- طوطی دربارهی سوغاتی‌اش از بازرگان پرسید.
- بازرگان، پیام طوطی‌اش را به طوطیان هندوستان داد.
- طوطی‌اش درست مثل همان طوطی شروع به لرزیدن کرد و در قفس افتاد.
- طوطی که از بند آزاد شده بود، پرواز کرد و روی شاخه‌ی درخت نشست.
- با شنیدن حرف‌های بازرگان، یکی از طوطیان بر خود لرزید و از بالای درخت افتاد.

کتاب‌خوانی 

یک کتاب داستان در کلاس بخوانید و رویدادهای آن را به ترتیب بنویسید.

نام داستان :

.....


.....

.....

.....

.....

.....





تصاویر زیر را با یکدیگر مقایسه کنید و پس از بیان شباهت‌ها و تفاوت‌ها، نتیجه را در یک بند

بنویسید.



شباهت‌ها:

.....

.....

.....

تفاوت‌ها:

.....

.....

.....

جمع بندی:

.....

.....

.....

توجه:

- 👁️ با دقت به جزئیات تصویرها نگاه کنید.
- 👁️ شباهت‌ها و تفاوت‌ها را دسته‌بندی کنید.
- 👁️ پس از مقایسه‌ی شباهت‌ها و تفاوت‌های تصویرها، نوشته را جمع‌بندی کنید.
- 👁️ خوش خط و پاکیزه، بنویسید.

ایران من

فصل سوم

درس نهم: آرش کمان گیر



درس هفتم: مهمان شهر ما

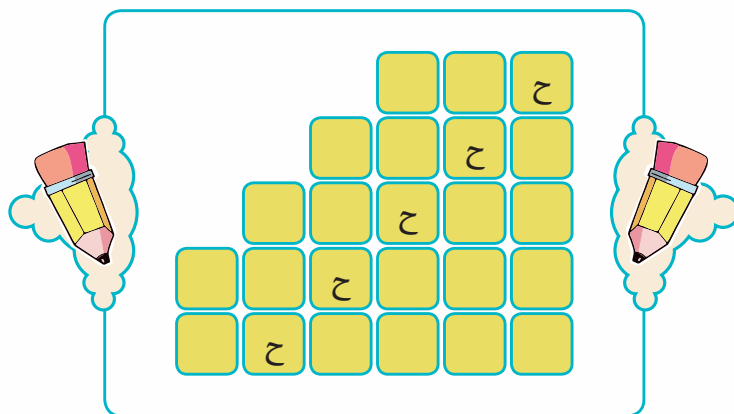


درس ششم

آرش کمانگیر

املا و دانش زبانی

با توجه به متن درس های پنجم و ششم، جدول را کامل کنید.



مانند نمونه کامل کنید.


منتظر: انتظار

..... محکم:

..... تحقیر:

..... نقص:

..... ماهر:

جمله‌های متن زیر را جدا کنید و بنویسید هر جمله چه پیامی دارد. مانند نمونه، عمل کنید. 

رنگ سَرَم، سبز بَرّاق است. طوق باریک سفیدی بر زیباییم افزوده است. من در
نیزارها و علفزارهای کنار رودخانه‌ها و دریاچه‌ها زندگی می‌کنم. شناگر ماهری هستم. بازی با
امواج آب را دوست دارم. حالا مرا شناختی؟ من مرغابی هستم.

پیام جمله	جمله
سبز بودن رنگ سر	رنگ سَرَم، سبز بَرّاق است.

۱ جمله‌هایی را که واژه‌های زیر در آن‌ها به کار رفته است از متن درس پیدا کنید و در جدول بنویسید.

ایرانیان	ایران
.....
.....
.....
.....
.....
.....
.....
.....
.....
.....
.....
.....
.....
.....
.....
.....

۲ کلمه‌های داخل شکل را به طور مناسب، کنار هم قرار دهید و ترکیب‌های جدید بسازید.



نیم
گین
سر
بال
انداز
نیرو

تیز
زمین
مند
تیر
اندوه
روز



۱ از روی سرمشق زیر، خوش خط و زیبا بنویسید.

دست در دست هم دهیم به مهر مین خویش را کنیم آباد
 دست در دست هم دهیم به مهر مین خویش را کنیم آباد

۲ جدول را کامل کنید. برخی از خانه‌های جدول، حرف رمز دارند. حروف رمز را به ترتیب شماره‌های آن در خانه‌های زیر قرار دهید تا کلمه‌ی مورد نظر به دست آید.

- ۱ سختی ۲ مخالف قهر ۳ مانند گل ۴ شکیبایی ۵ کسالت آور ۶ صبح زود
- ۷ از جنس فولاد ۸ غمگین و ناراحت ۹ تنومند و قوی ۱۰ موفقیت



الف) جمله‌های زیر را بخوانید و به کلمه‌هایی که مشخص شده است، توجه کنید.

در آنجا دست به دعا برداشت و با خدای خود زمزمه کرد.

من جان خود را در تیر خواهم گذاشت و برای سربلندی ایران فدا خواهم کرد.


آرش نام خدا را بر زبان آورد و با همی توان، کمان را کشید.


در مثال‌های بالا « و » جمله‌ها را به هم پیوند داده است. مثلاً در شماره‌ی یک، دو جمله‌ی زیر با حرف « و » به هم وصل شده‌اند. به این ترتیب معنی دو جمله به هم ارتباط پیدا می‌کند. به این حرف، **نشانه‌ی ربط** یا **پیوند** می‌گویند.

در آنجا دست به دعا برداشت.

با خدای خود زمزمه کرد.

ب) از ده سطر اول متن درس « **ارزش علم** » جمله‌هایی را که با **نشانه‌ی ربط** « و » به هم وصل شده‌اند، پیدا کنید و بنویسید.







تصویر صفحه‌ی ۵۹ کتاب فارسی خوانداری (تصویرخوانی و سندلی صمیمیت) را خوب نگاه کنید، سپس موضوعی را برای نوشتن انتخاب کنید و در دو بند بنویسید.



موضوع:

.....

.....

.....

.....

.....

.....

.....

.....

.....

توجه:

- 👉 سعی کنید، آنچه را دیده‌اید، در نوشته‌ی خود بیاورید.
- 👉 به درست‌نویسی شکل کلمات و املا، توجه داشته باشید.
- 👉 نشانه‌های نگارشی را رعایت کنید.

مهمانِ شهر ما

املا و واژه‌آموزی

۱ با توجه به کلمه‌های داده شده، ابتدا حروف جا افتاده را، با مراجعه به متن درس بنویسید. سپس آن‌ها را به ترتیب حروف الفبا مرتب کنید.

نشا... خوش...ال ■ انت...ار ■ غو...ا ■ چ...ره ■ پاک...ه ■ هم...مه

..... ■ ■ ■ ■ ■ ■

۲ جدول زیر را با توجه به متن درس، کامل کنید.

کلمه	حرف
	ط
	ص
	ظ

۳ یک متن بنویسید و سه تا از کلمه‌های زیر را در آن به کار ببرید.

خودآموز،
خودبین،
خودجوش،
خودپسند،
خودکار



کلمه‌ی موردنظر در هر بخش را پیدا کنید و بنویسید.

(الف)

حروف را به ترتیب کنار هم بچینید و کلمه‌ی جدید بسازید.

حرف اول: حیاط

حرف دوم: مضرب

حرف سوم: خروش

حرف چهارم: نگار

(ب)

حروف را به ترتیب کنار هم بچینید و کلمه‌ی جدید بسازید.

حرف اول: جملات

حرف دوم: امواج

حرف سوم: میعاد

حرف چهارم: تعلیم

حرف پنجم: صداقت

جمله‌های زیر را با کلمه‌ی مناسب، تکمیل کنید.

مشتاقانه، هجوم، مسئولان، استقبال

هریک از ما، لحظه‌شماری می‌کردیم که روز کی می‌رسد؟!

فقط به انبوه جمعیت و عاشقانه‌ی مردم فکر می‌کردم.

برخی از شوق، می‌گریستند و جمعی گوش می‌دادند.

۱ از روی سرمشق زیر، خوش خط و زیبا بنویسید.

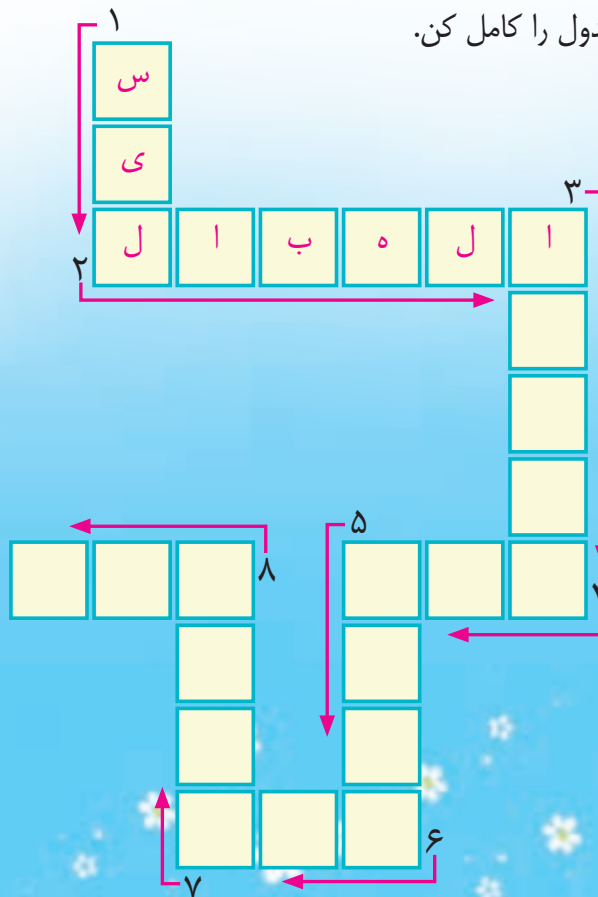
کودکان، این زمین و آب و هوا این درختان که پر گل و زیباست

کودکان، این زمین و آب و هوا این درختان که پر گل و زیباست

باغ و بوستان و کوه و دشت همه خانگی ما و آشیانه‌ی ماست

باغ و بوستان و کوه و دشت همه خانگی ما و آشیانه‌ی ماست

۲ در جدول زیر هر کلمه با نشانه‌ی آخر کلمه‌ی قبل شروع می‌شود. با کمک کلمه‌های درس این کار را ادامه بده و جدول را کامل کن.





جمله‌های زیر را بخوانید و به کلماتی که مشخص شده است، توجه کنید.

- 🌸 ایرانیان در برابر تورانیان پایداری می‌کردند؛ **اما** پیروزی بر آنان بسیار مشکل بود.
- 🌸 در بدن من هیچ نقص و عیبی نیست؛ **اما** خوب می‌دانم چون تیر از کمان رها شود، همه‌ی نیروی من از تن بیرون خواهد رفت.
- 🌸 آن‌ها همه جای شهر را دنبال شیر کوچولو گشتند؛ **ولی** او را پیدا نکردند.

🌸 در مثال‌های بالا کلماتی مانند «**اما**» و «**ولی**» جمله‌ها را به هم وصل می‌کنند. مثلاً در جمله‌ی شماره‌ی سه، دو جمله‌ی زیر با «**ولی**» به هم وصل شده‌اند. دقت کنید که مفهوم دو جمله در مقابل هم است.

- 🌸 آن‌ها همه جای شهر را دنبال شیر کوچولو گشتند.
- 🌸 او را پیدا نکردند.

کتاب‌خوانی



یک کتاب داستان در کلاس بخوانید و جملاتی که در آن با «**اما**» و «**ولی**» به هم وصل شده‌اند، پیدا کنید و در کادر زیر بنویسید.

نام داستان:

.....


.....

.....

.....

.....

.....





شعر « باز باران » را به صورت یک داستان، بنویسید.

A large rectangular writing area with a light blue border and rounded corners. The area is filled with horizontal dotted lines for writing. On the left and right sides of the writing area, there are vertical decorative borders featuring colorful flowers and leaves.

توجه:

- 👉 سعی کنید خودتان را به جای آن کودک ده ساله، قرار دهید.
- 👉 در بیان توصیف، از احساس و عاطفه‌ی خود استفاده کنید.
- 👉 انتخاب کلمه‌های مناسب، نوشته‌ی شما را دلشین‌تر می‌کند.



فرهنگستان بو

فصل چهارم

درس هشتم: درس آزاد



درس نهم: درس آزاد



درس آزاد


درس هشتم




املا



Blank writing area with horizontal dotted lines for handwriting practice.







A large white rectangular area with rounded corners, containing 20 horizontal dotted lines for writing.



A large white rectangular area with rounded corners, containing 20 horizontal dotted lines for writing.

درس آزاد

درس نهم




املا



Blank writing area with horizontal dotted lines for handwriting practice.







A large white rectangular area with rounded corners, containing 20 horizontal dotted lines for writing.



A large white rectangular area with rounded corners, containing 20 horizontal dotted lines for writing.

.....

.....

.....

.....

.....

.....

.....

.....

.....

.....

.....

.....

.....

.....

.....

.....

.....

.....

.....

.....

.....



ناموران

فصل پنجم

درس دهم: باغچه‌ی اطفال 

درس یازدهم: فرماندهِ دل‌ها 

درس دوازدهم: اتفاقِ ساده 



باغچه‌ی اطفال

درس دهم

املا و دانش زبانی

۱ با توجه به متن درس، واژه‌ها را کامل کنید.

سـرگ ---	خـو --	اـق ---	خـش ---
نـمی‌پـد ---	اـط ---	تـصـد ---	اـست ---

۲ با توجه به متن درس، جاهای خالی را با کلمه‌های مناسب کامل کنید.

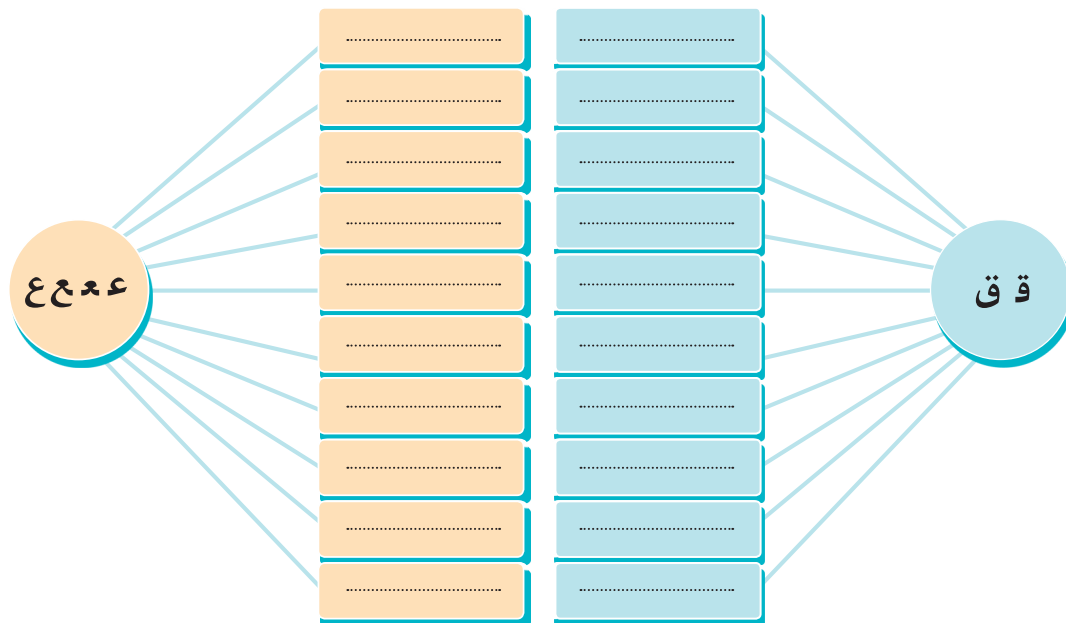
جبار باغچه‌بان پس از پایان دوره‌ی مکتب، نزد پدر بنایی و قنّادی را یاد گرفت. پدر او در ساختن مسجد و گچ‌بری استاد بود؛ اما هیچ‌یک از این کارها پرشور و ذهن‌جویای او را نمی‌کرد. او که در شعلی خدمت به مردم می‌سوخت، پس از شدن برای آموزگاری، به فکر دایر کردن کودکانی در تبریز افتاد.

۳ نمودار جمله‌های زیر را رسم کنید.

مهرداد خوابید.	مینا خندید.	حکیم اندیشید.



۱ با توجه به متن درس، کلمه‌هایی که حروف زیر را دارند، پیدا کنید و بنویسید.



۲ پنج جمله از متن درس را که به نظرتان جالب است، بنویسید.



۱ از روی سرمشق زیر، خوش خط و زیبا بنویسید.

مشغول کار است با مهربانی هر روز و هر شب چون باغبانی

مشغول کار است با مهربانی هر روز و هر شب چون باغبانی

از تابش این خورشید خندان سرسبز و زیباست باغ دبستان

از تابش این خورشید خندان سرسبز و زیباست باغ دبستان

۲ در متن درس، کلمه‌هایی را پیدا کنید که با نشانه‌های داخل بادبادک آغاز شوند و دنباله‌ها را

کامل کنند.





جمله‌های زیر را بخوانید و به کلمه‌هایی که مشخص شده است، توجه کنید.



۱ شیر کوچولو از این ماجراها بی‌خبر بود؛ **چون** قدم یازدهمی را بر نداشته بود.

۲ حرفش را ادامه نداد؛ **زیرا** خوابش برده بود.

۳ **چون** کاغذی برای نوشتن نداشت، روی ماسه‌های نرم کنار دریا می‌نوشت.


در مثال‌های بالا کلمه‌هایی مانند «**چون**» و «**زیرا**»، جمله‌ها را به هم وصل می‌کنند. مثلاً در شماره‌ی یک، دو جمله‌ی زیر با «**چون**» به هم وصل شده‌اند. دقت کنید که جمله‌ی اول مفهومی را بیان می‌کند و جمله‌ی دوم دلیل آن را می‌گوید.

۴ شیر کوچولو از این ماجراها بی‌خبر بود.

۵ قدم یازدهمی را بر نداشته بود.

در متن درس «**باغچه‌ی اطفال**» جملاتی را که با «**اما**»، «**ولی**» و «**زیرا**» به هم وصل شده‌اند، پیدا کنید و در کادر زیر بنویسید.



نوشته‌ی زیر را در دو بند ادامه دهید. 

« یادم می‌آید، وقتی که کلاس اول بودم... »

.....

.....

.....

.....

.....

.....




.....

.....

.....

.....

توجه:

- نوشته‌ی خود را با کلمه‌ها و جمله‌های مناسب به پایان ببرید. 
- مکان، زمان و جزئیات رویدادها (خاطرات) را بنویسید. 
- طوری بنویسید که خواننده بتواند نوشته‌ی شما را به خوبی احساس و درک کند. 

درس یازدهم

فرمانده‌دل‌ها

املا و واژه‌آموزی

از روی بند دوم درس با خطّ خوش و خوانا بنویسید.

Blank writing area with horizontal lines and decorative pencil icons.

۲ کلمه‌های زیر را با دقت بخوانید. آن‌هایی را که در متن درس وجود دارد، پیدا کنید و یک بار از روی آن‌ها بنویسید.

نفوذ، مقابله، فاصله، کنجاو، شجاعت، بی‌وقفه، معتدل، حالت، ارمغانی، وحشت، همتا، سقا، سقوط

۳ با هر یک از کلمه‌های زیر، یک جمله‌ی جدید و مناسب بنویسید.

وصف‌ناپذیر

تسخیر‌ناپذیر

خستگی‌ناپذیر





۱ بند سوم درس را با دقت بخوانید و کلمه‌هایی که صدای « ز » دارند، پیدا کنید و بنویسید.

.....

.....

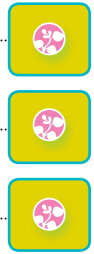
.....

۲ اکنون کلمه‌های نوشته شده را با توجه به شکل‌های مختلف صدای « ز » دسته‌بندی کنید.

.....

.....

.....



۳ با توجه به متن درس، کلمه‌های پنهان شده در جدول را پیدا کرده و بنویسید.

د	م	ر	خ	ص	ی
ت	س	و	ص	ف	ن
ج	ر	چ	گ	ط	ا
ع	م	ج	ا	ش	ب
م	ق	ذ	ی	ل	ذ
ل	ا	ف	ت	ح	ی
ی	ب	و	ص	غ	ر
ا	ل	ژ	ر	ی	ک
ت	ه	ع	ف	ث	پ
م	ظ	ل	و	م	ض





از روی سرمشق زیر، خوش خط و زیبا بنویسید. ۱


گاه اوج خنده‌ی ما گریه است گاه اوج گریه‌ی ما خنده است

گاه اوج خنده‌ی ما گریه است گاه اوج گریه‌ی ما خنده است

گریه دل را آبیاری می‌کند خنده یعنی این که دل‌ها زنده است

گریه دل را آبیاری می‌کند خنده یعنی این که دل‌ها زنده است

در جدول زیر، یک کلمه با کلمه‌های دیگر فرق دارد. آیا می‌توانید آن را پیدا کنید؟ ۲



مرخصی

منتظر

محتاج

مظلوم

منطقه

می‌رفت

مطمئن



متن زیر را بخوانید و جاهای خالی را با یکی از کلمه‌های داده شده پر کنید. توجه داشته باشید که برخی از این کلمه‌ها معنی یکسانی دارند.

چون - و - ولی - زیرا - اما

قصه‌ی باد شمال و خورشید

یک روز صبح، «باد» و «خورشید»، اسب سواری را دیدند که شنلی نداشت
 خیلی به آن می‌نازید. باد گفت: «می‌بینی آن مرد شنلی زیبایی بردوش افکنده است؛
 اگر من بخوام، به آسانی می‌توانم شنل را از دوشش بردارم.»
 خورشید گفت: «فکر نمی‌کنم بتوانی، من می‌توانم. می‌خواهی امتحان کنیم.»
 باد با تمام قدرتش وزید؛ فایده‌ای نداشت؛ اسب سوار شنلش را
 تنگ‌تر و محکم‌تر به دور خود پیچید.
 خورشید گفت: «حالا نوبت من است.» سپس گرمی ملایمی پراکند که حشرات را به
 زمزمه و گل‌ها را به شکفتن واداشت.
 اسب سوار به رودخانه رسید، لباس را از تنش در آورد به شنا مشغول شد
 گرمش شده بود می‌خواست خنک شود.
 خورشید رو به باد کرد و گفت: «دیدم چگونه چیزی را که تو با تمام قدرت نتوانستی
 انجام دهی، من با گرمی و ملایمت به دست آوردم؟»



پس از درک ارتباطِ تصویرها، داستانی برای آن بنویسید.



موضوع:

.....

.....

.....

.....

.....

.....

.....

.....

.....

.....

توجه:

نوشته، شروع مناسبی داشته باشد.

ترتیب رویدادها، رعایت شود.

پاکیزه و خوش خط بنویسید.

نشانه‌های نگارشی را در جاهای مناسب، به کار بگیرید.



درس دوازدهم


اتفاق ساده

املا و دانش زبانی




کلمه‌هایی را که آخر آن‌ها صدای / ه / است در متن درس پیدا کنید و بنویسید.





با توجه به متن درس، کلمه‌های دو نقطه‌ای را پیدا کنید و بنویسید. 


.....

.....

نمودار جمله‌های زیر را رسم کنید. 

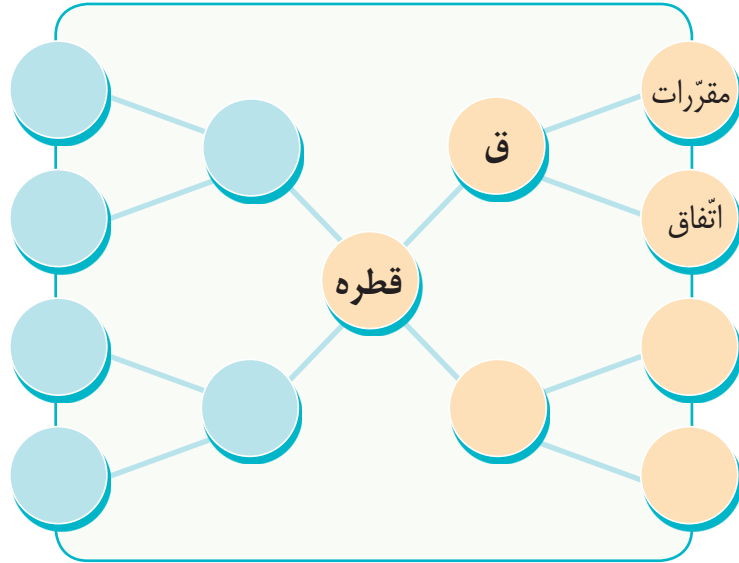
حکیم دانا اندیشید. 

دختر کوچولو خوابید. 

معلم مهربانم خندید. 



۱ ابتدا، حروف کلمه‌ی نوشته شده را جدا کنید، سپس مانند نمونه برای هر حرف، دو کلمه بنویسید.



۲ پانزده کلمه‌ی جدید که در کتاب «مطالعات اجتماعی» خوانده‌اید، بنویسید.

A large rectangular box with a light blue border and a white background. At the top is a light blue header bar. Inside the box are five horizontal dotted lines for writing. On the left and right sides of the box, there are decorative cloud-like shapes containing a yellow pencil with a pink eraser and a pink sharpener.

از روی سرمشق زیر، خوش خط و زیبا بنویسید.

تو را می توان چون گل و سبزه بو کرد چه راحت چه ساده به سوی تو رو کرد

تو را می توان چون گل و سبزه بو کرد چه راحت چه ساده به سوی تو رو کرد

در هر ستون به جای حرف اول، دوم و سوم کلمه‌ی «موش» یک حرف جدید بنویس تا کلمه‌های معنی‌داری ساخته شود.



م	و	ش	موش	م	و	ش	موش	م	و	ش	موش
.....	و	ش	و
.....	و	ش	و
.....	و	ش	و
.....	و	ش	و



داستان زیر را بخوانید و به سؤال‌های آن پاسخ دهید.

یکی از غلامان امیر نوح سامانی سراسیمه نزد بوعلی سینا آمد و گفت: «امیر در حال مرگ است. پزشکان بسیاری برای او آورده‌اند؛ **اما** آن‌ها نتوانستند او را درمان کنند. اکنون برای درمان **او** شما را احضار کرده‌اند.» بوعلی به سرعت خود را به بالین بیمار رساند و پس از معاینه‌ی او دستور داد داروهایی تهیه کنند و خود، شب و روز در کنار بستر ماند. دوازده روز گذشت و معالجات همچنان ادامه داشت تا آنکه امیر سلامت خود را به دست آورد و اندک اندک از بستر برخاست. یک روز امیر رو به بوعلی کرد و گفت: «تو زندگی ام را به من بازگرداندی، هر چه می‌خواهی بگو تا به تو بدهم.» بوعلی گفت: «من به مال و ثروت علاقه‌ای ندارم فقط از شما می‌خواهم اجازه‌ی ورود به کتابخانه‌ی دربار و استفاده از آن را به من بدهید.» امیر با تعجب پرسید: «فقط همین!» بوعلی گفت: «برای من استفاده از کتابخانه از همه‌ی ثروت‌های دنیا بالاتر است.»

۱ کلمه‌ی «**او**» در سطر سوم به چه کسی اشاره دارد؟

.....

۲ چرا نویسنده در سطر دوم کلمه‌ی «**اما**» را به کار برده است؟

.....

۳ چرا نویسنده در سطر چهارم «**و**» را به کار برده است؟

.....

۴ این داستان دو پیام مهم داشت. آن دو پیام چه بود؟

.....

۵ به نظر شما بهترین عنوان برای این داستان چیست؟ چرا؟

.....



به تصویر صفحه‌ی ۶۹ فارسی خوانداری، با دقت نگاه کنید، از زبان جوجه‌های لانه‌ی پرنده،
متنی در سه بند بنویسید.

Blank writing area with horizontal lines for text entry.

توجه:

- 👁️ به جزئیات تصویر (رنگ، نور، جهت، حرکت، سایه و...) خوب نگاه کنید.
- 👂 با انتخاب کلمات مناسب، احساس و عاطفه‌ی خود را آشکار کنید.
- 👉 نشانه‌های نگارشی را به کار بگیرید.
- 👉 پاکیزه و خوش خط بنویسید.

راه زندگی

فصل ششم

درس سیزدهم: لطف حق



درس چهاردهم: ادب از که آموختی؟



درس پانزدهم: شیر و موش



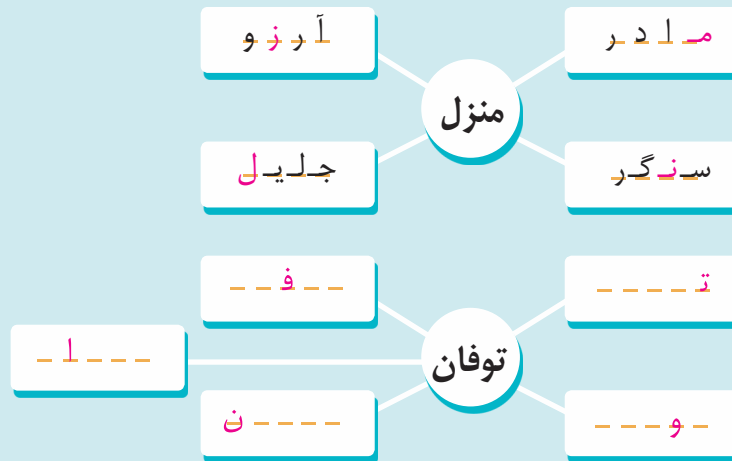
لطفِ حق

درس سیزدهم

املا و واژه‌آموزی

با توجه به جای نشانه‌های هر کلمه، مانند نمونه کلمه بسازید.

نمونه:



کلمه‌هایی را که یکی از نشانه‌های «ه» و «ح» دارند، از متن درس پیدا کرده و بنویسید.

هر یک از کلمه‌های زیر را در جای خالی مناسب بنویسید.

گردآگرد - دمام - سراسر - لبالب

هنگام ورود امام، خیابان‌های مسیر استقبال از جمعیت مشتاق بود. مردم از اینکه پس از پانزده سال دوری، می‌توانستند امام را در جمع خود ببینند، شور و شادی بودند. بالاخره هواپیمای امام بر دل‌های عاشق فرود آمد. وقتی امام آمدند، مردم او حلقه زدند. صدای تکبیر از هر سو شنیده می‌شد.




۱ متن زیر را با استفاده از کلمه‌های داده شده، کامل کنید.

طغیان - باطل - ربّ جلیل - عشق - اندوه - عدل

مادر حضرت موسی، به فرمان وی را به رود نیل انداخت و با و نگرانی به فرزندش نگاه کرد. در این هنگام وحی آمد: «نگران نباش! شیوهی ما و بنده‌پروری است. رود بدون فرمان ما نخواهد کرد. فرزندت را به ما بسپار».

۲ کلمه‌های جدول را از متن درس پیدا کنید و بنویسید.





۱ از روی سرمشق زیر، خوش خط و زیبا بنویسید.

گفتم به گوش باغ، این نقش‌ها از کیست پیداست استاد است، نقاشی‌اش عالی است

گفتم به گوش باغ، این نقش‌ها از کیست پیداست استاد است، نقاشی‌اش عالی است

۲ حروف این کلمات را در جدول رنگ بزنید، سپس با حروف باقی‌مانده یک کلمه‌ی معنادار بنویسید که در درس آمده باشد.

گفته - رب - خرد - عشق - عدل - موج - چه - حکم - بسپرد

ح	چ	ج	ت	پ	ب	ا
ش	س	ر	د	خ		
ق	ف	غ	ع	ط		
ی	ه	و	ن	م	ل	گ

کلمه :



الف) جمله‌های زیر را بخوانید و به کلماتی که مشخص شده است توجه کنید.

ابتدا در شهر مرنند اقامت گزیدم و در مدرسه‌های این شهر، به معلمی پرداختم. سپس به تبریز رفتم.

برای مادر شیر کوچولو آب و غذا می‌گذاشت. بعد هم در قفس را می‌بست و می‌رفت.
 نرگس آب‌پاش پلاستیکی قرمز را برداشته و پر از آب می‌کند. بعد به طرف من می‌آید.
 نخستین کار این مسافران از راه رسیده، این است که لانه‌های سال گذشته‌ی خود را ببینند.
 سپس اگر آسیب دیده باشند، آن‌ها را مرمت کنند و اگر خراب شده باشند، از نو بسازند.

در مثال‌های بالا کلمه‌های «سپس» و «بعد» مفهوم جمله‌ها را به هم پیوند داده است. این کلمه‌ها ترتیب زمانی را نشان می‌دهند. مثلاً در جمله‌ی شماره‌ی یک، نویسنده اول در شهر «مرند» بوده است و بعد به «تبریز» رفته است.

ب) از متن «قدم یازدهم» و «انتظار» جمله‌هایی را که مفهوم آن‌ها با کلمه‌های «سپس» و «بعد» به هم وصل شده است، پیدا کنید و بنویسید.

.....

.....

.....


.....


.....

.....

.....






.....



داستان شعر «لطف حق» یا شعر «امید» (بخوان و حفظ کن) را بنویسید. 

Blank writing area with horizontal lines and decorative floral borders on the left and right sides.

توجه:

-  داستان شروع مناسبی داشته باشد.
-  پیام یا محتوای شعر، حفظ شود.
-  نشانه‌های نگارشی در جای مناسب، استفاده شود.
-  داستان با جمع‌بندی مناسبی، پایان یابد.
-  نوشته‌ی خود را پاک‌نویس کنید.

ادب از کجایه آموختنی؟

درس چهاردهم

املا و دانش زبانی

۱ از روی بخش اول درس با خط خوانا و زیبا بنویسید.

۲ کلمه‌هایی را که در یک گروه قرار دارند، دسته‌بندی کنید.

نمونه: ادب، آداب، مؤدب

علم	منظور	عطار	عالم	
عطر	ناظر	معلوم	نظر	معطر

۳ نمودار جمله‌های زیر را رسم کنید.

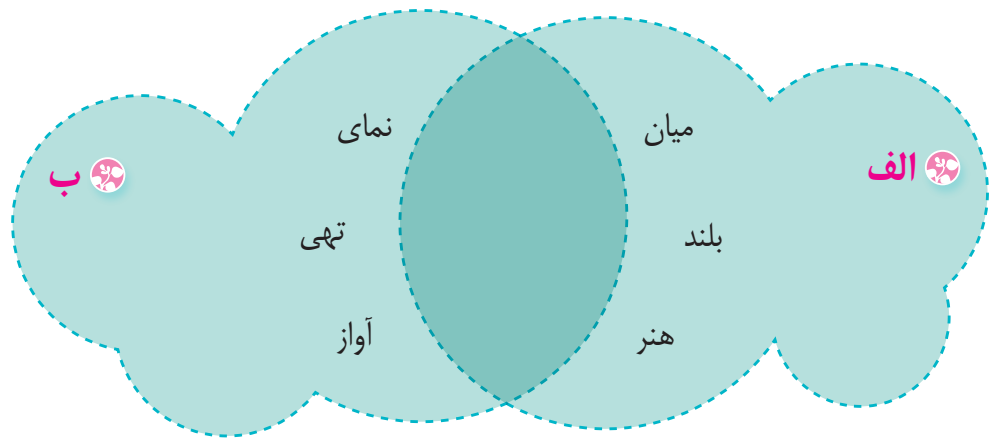
سعید گل را چید.

مریم داستان را خواند.

مادرم غذا را پخت.

۱ با توجه به متن درس، کلمه‌های گروه « الف » را با کلمه‌های گروه « ب » ترکیب کنید و کلمه‌ی جدید را در قسمت میانی بنویسید.

کلمه‌های جدید



۲ حرف اول هر گروه از کلمه‌های زیر را به ترتیب کنار هم قرار دهید؛ یک کلمه از متن درس به دست می‌آید، آن را بنویسید.

	سعدی - عمل - یکدیگر
	غمگین - اتفاقاً - زندگانی - بیلاق
	لحظه - قافله - منتظر - افروز - نشاط



۱ از روی سرمشق زیر، خوش خط و زیبا بنویسید.

ای مادر عزیز که جانم فدای تو قربان مهربانی و لطف و صفای تو

ای مادر عزیز که جانم فدای تو قربان مهربانی و لطف و صفای تو

هرگز نشد محبت یاران و دوستان همپایی محبت و مهر و وفای تو

هرگز نشد محبت یاران و دوستان همپایی محبت و مهر و وفای تو

۲ در جدول زیر، یک کلمه با سایر کلمه‌ها فرق دارد. آیا می‌توانید آن را پیدا کنید؟

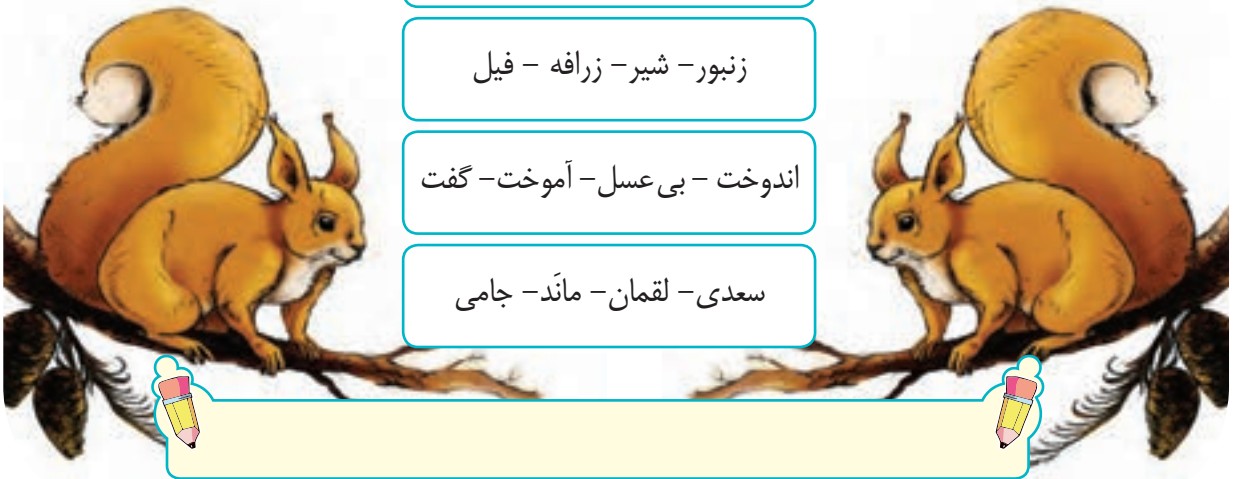
طلب - مطلوب - عالم - طالب

بادب - باهوش - بامزه - بی عمل

زنبور - شیر - زرافه - فیل

اندوخت - بی عسل - آموخت - گفت

سعدی - لقمان - ماند - جامی





الف) جمله‌های زیر را بخوانید و به کلمه‌هایی که مشخص شده است، توجه کنید.

اول، بهار زیبا و دل‌انگیز قلم به دست گرفت.

دومین نقاش، تابستان گرم، دست به کار شد.

نقاش سوم، پاییز، برای کار خود، رنگ‌های آتشین انتخاب کرد.

جمله‌های بالا از متن درس «آفریدگار زیبایی» انتخاب شده است. کلمه‌های «اول»، «دومین» و «سوم» باعث می‌شود مطالب کل متن به هم ارتباط پیدا کند. این کلمه‌ها ترتیب زمانی را نشان می‌دهند. کلمه‌هایی مانند «نخست»، «ابتدا» و «آخر» هم از این قبیل هستند.

ب) یکی از متن‌های کتاب علوم یا مطالعات اجتماعی، که در آن کلمه‌هایی مانند «اول»، «دومین»، «سوم»، «نخست»، «ابتدا» و «آخر» به کار رفته است را بخوانید و جمله‌هایی را که این کلمه‌ها در آن است، پیدا کنید و در زیر بنویسید.

.....

.....

.....

.....

.....


.....

.....

.....

.....

.....





یکی از حکایت‌های درس چهاردهم فارسی (ادب از که آموختی) را انتخاب کنید و آن را به زبان ساده بنویسید.

A large rectangular writing area with a light blue border. The area is filled with horizontal dotted lines for writing. On the left and right sides of the writing area, there are vertical decorative borders featuring colorful flowers and leaves.

توجه:

- 🕒 زمان معینی را برای فضای داستان انتخاب کنید (صبح، ظهر، عصر، شب، دیروز و ...)
- 📍 مکان مشخصی به فضای داستان بدهید.
- 🎨 برخی از جزئیات (شکل، رنگ، اندازه، حالت و ...) ذکر شود.
- 📖 نظم و ترتیب رویدادها، رعایت شود.

سیر و موش

درس پانزدهم



املا و واژه‌آموزی

۱ هر گروه از کلمه‌های زیر را به طور مناسب به هم وصل کنید و در جدول قرار دهید.

اتصال با « <u>ی</u> »	موش، بازیگوش	اتصال با « <u>ـِ</u> »
.....	پنجه، صیاد
.....	کله، موش
.....	شاه، وحوش
	بیشه، خفته	
	روز، دگر	

۲ مانند نمونه کلمه‌هایی را از متن پیدا کنید که **آهنگ** آن‌ها مانند واژه‌ی نوشته شده باشد.

گوش	باز	گاز
غازی	شیر	

۳ متنی بنویسید که حداقل چهار کلمه از کلمه‌های زیر در آن به کار رود.

چمن زار - نمک زار - نی زار - گندم زار - سبزه زار - گل زار

.....

.....

.....

.....



۱ با توجه به راهنمایی‌های کنار هر ردیف، کلمه‌های مناسب را از متن درس پیدا کنید و بنویسید.

کلمه‌هایی که «ح» دارند		کلمه‌هایی که «ف» دارند		کلمه‌هایی که «س» دارند		کلمه‌هایی که «غ» دارند		کلمه‌هایی که «ص» دارند		کلمه‌هایی که «ر» دارند	

۲ در هر ردیف یک کلمه با بقیه فرق دارد؛ آن را بنویسید.

	صید، صیاد، خلاص
	متغیر، مغفرت، تغییر
	حاصل، حول، محصول



۱ از روی سرمشق زیر، خوش خط و زیبا بنویسید.

نستوه و مقاوم و قوی باش محکم چو بنای کوه الوند
 نستوه و مقاوم و قوی باش محکم چو بنای کوه الوند

قدرت‌توبه دانش است و فرهنگ در صدر نشسته هر هزمند
 قدرت‌توبه دانش است و فرهنگ در صدر نشسته هر هزمند

۲ درباره‌ی مثلی که در شعر «شیر و موش» بود، نقاشی بکشید.



متن زیر را بخوانید و جاهای خالی را با یکی از کلمه‌های داده شده، پُر کنید. توجه داشته باشید که برخی از این کلمه‌ها، معنی یکسانی دارند و تکراری هستند.

ابتدا، بعد، سپس، نخست، آخر، اول، دوم

پورهی سیب‌زمینی در کلاس

مواد لازم برای چهار نفر:

۱- سیب‌زمینی ۴ عدد

۲- شیر ۱ لیوان

۳- نمک به میزان لازم

..... سیب‌زمینی‌ها را می‌شوید و در یک ظرف آب می‌ریزید و روی حرارت مستقیم می‌گذارید تا پخته شود. در مرحله‌ی سیب‌زمینی‌های پخته شده را پوست می‌کنید آن‌ها را کاملاً می‌کوبید تا به شکل خمیر در آید. در نمک و شیر را به سیب‌زمینی اضافه می‌کنید و آن‌ها را مخلوط می‌کنید. حالا پورهی سیب‌زمینی خوش‌مزه و مقوی آماده است.

اکنون که طرز تهیهی پورهی سیب‌زمینی را یاد گرفتید، یادتان نرود همراه دوستانتان آن را در کلاس خود آماده کنید و نوش جان نمایید.



نوشته‌ی زیر را ادامه دهید و در دو یا سه بند کامل کنید:

« روزی با دوستم گفتم وگو می‌کردم، در میان حرف‌ها، او به نام این فصل کتاب فارسی
 « راه زندگی»، اشاره کرد و از من پرسید: « راستی چه راه‌هایی برای بهتر زندگی کردن
 می‌شناسی؟» و یا « برای آینده‌ی بهتر، چه کارهایی باید بکنیم؟»
 من کمی با خودم فکر کردم و نفسی کشیدم و گفتم:.....»

Blank writing area with decorative borders and horizontal lines for student response.

توجه:

🍎 سعی کنید ارتباط بندهای نوشته با بخش آغاز آن، حفظ شود.

🍌 نشانه‌های نگارشی را، به جا و مناسب، به کار بگیرید.

🍉 با جمله‌ها و عبارتهای مناسب، نوشته را به پایان برسانید.



فصل هفتم

درس شانزدهم: پرسشگری



درس هفدهم: مدرسه‌ی هوشمند



پرسگری

۱ ده کلمه که به نظر شما مهم هستند، از متن درس پیدا کنید و بنویسید.

۲ زیر شکل صحیح کلمه‌های داخل کمانک، خط بکشید.

- الف) دانشمندان دشمن سرسخت (جهل - مجمل) و دوستدار دانش هستند.
- ب) ابوریحان بیرونی واپسین لحظات زندگی خود را (می‌گزرانید - می‌گذرانید).
- پ) بعضی‌ها به دنبال موجودات عجیب و (قریب - غریب) فضایی هستند.

۳ نمودار جمله‌های زیر را رسم کنید.

دو ستم توپ را از فروشنده گرفت.

مسعود گل را از گل فروشی خرید.



۱ مانند نمونه کامل کنید.

		د	دَقّت
	حالت	ق	
		ت	
			فضا

۲ با توجه به متن درس، جاهای خالی را پر کنید.

ابوریحان بیرونی، یکی از بزرگ‌ترین و فیلسوفان ایرانی بود و هم‌ی زندگی او در و تحقیق و دانش‌اندوزی گذشت. این دانشمند بزرگ به علّت می‌اندیشید و به کشف چیزهای ناشناخته می‌ورزید.



۱ از روی سرمشق زیر، خوش خط و زیبا بنویسید.

حمد بر کردگار یکتا باد که مرا شوق درس خواندن داد

حمد بر کردگار یکتا باد که مرا شوق درس خواندن داد

در سر من هوای درس نهاد در دل من محبت استاد

در سر من هوای درس نهاد در دل من محبت استاد

۲ پاسخ هر سؤال را در خانه‌ی خود، در جدول بنویسید.



- ۱ به سؤالات می دهیم.
- ۲ کسی که انتظار می کشد.
- ۳ آسان نیست.
- ۴ روزها در آسمان می بینیم.
- ۵ موش دارد، موش هم گوش دارد.
- ۶ مخالف بلند است.
- ۷ نام دانشمندی که در درس آمده است.
- ۸ مهر و محبت مادر به فرزند
- ۹ علم حساب
- ۱۰ نیرومند

۱۰	۹	۸	۷	۶	۵	۴	۳	۲	۱



متن زیر را بخوانید و به سؤال‌های آن پاسخ دهید.

کودکان سرمایه‌های اصلی هر کشورند. آنان، آینده‌ی کشور خود را می‌سازند و سبب پیشرفت آن می‌شوند. وقتی در کشوری جنگ می‌شود یا سیل به راه می‌افتد یا زلزله می‌آید، کودکان بیشتر از همه صدمه می‌بینند؛ زیرا نمی‌توانند به تنهایی، بارنج‌ها و مشکلات مبارزه کنند. برای کمک به این کودکان آسیب‌دیده، سازمان‌های گوناگونی به وجود آمده‌اند که معروف‌ترین آن‌ها «یونیسف» نام دارد. یونیسف یک سازمان جهانی وابسته به سازمان ملل متحد است. این سازمان تلاش می‌کند تا کودکان محروم، زندگی بهتری داشته باشند. بخشی از پیمان جهانی حقوق کودک عبارت است از:

کودکان حق دارند با فرهنگ کشورهای دیگر آشنا شوند و با همه‌ی کودکان جهان، در زمینه‌ی صلح و دوستی همکاری کنند.

هر کودک حق دارد آزادانه فکر خود را به دیگران بگوید، بنویسد و از نظرهای دیگران بهره‌مند شود؛ به شرط آنکه حقوق دیگران را محترم بشمارد.

هیچ کس حق ندارد کودکان را به کارهایی وادارد که مناسب سن آن‌ها نیست.

باید شرایط مناسبی ایجاد کرد که کودکان بتوانند محیط و طبیعت اطراف خود را بشناسند و برای حفظ محیط زیست خود تلاش کنند.

۱ چرا کودکان سرمایه‌های اصلی کشورها هستند؟

۲ چرا نویسنده در سطر سوم کلمه‌ی «زیرا» را به کار برده است؟

۳ کلمه‌ی «آن‌ها» در سطر چهارم به چه کسی اشاره دارد؟

۴ چرا نویسنده در سطر هفتم کلمه‌ی «و» را به کار برده است؟

۵ به نظر شما بهترین عنوان برای این متن چیست؟ چرا؟

یکی از موضوع‌های زیر را انتخاب کنید و با استفاده از «روش پرسشگری» درباره‌ی آن بنویسید: 

دوست دارم دانشمند شوم ■ اگر پزشک بشوم... ■ زندگی یکی از دانشمندان ■ محلّ زندگی من

.....

.....

.....

.....

.....

.....

.....

.....

.....

.....

.....

.....

.....

.....






.....

.....

.....

.....

توجه:

-  موضوعی را که دوست دارید، انتخاب کنید.
-  چند پرسش درباره‌ی موضوع، بنویسید.
-  پاسخ پرسش‌ها را بنویسید.
-  پاسخ‌های نوشته شده را به ترتیب، شماره گذاری کنید.
-  نوشته را بازنگری و پاک‌نویس کنید.



مدرسه‌ی هوشمند

درس هفدهم

املا و واژه‌آموزی



۱ برای هر یک از شکل‌های صدای «س» دو کلمه از متن درس پیدا کنید و بنویسید.

۲ از روی بند پنجم درس با خط خوانا و زیبا بنویسید و زیر کلمه‌هایی که برای اولین بار با آن روبه‌رو شده‌اید، خط بکشید.

.....

.....

.....

.....

۳ با اضافه کردن اجزای زیر به کلمه‌ی مناسب، کلمه‌های جدید بسازید.

		نده	زار	
		شوره	دو	گل
		شالی	یاب	جوی



ابتدا حرف دوم هر کلمه را مشخص کنید؛ سپس با کنار هم قرار دادن آن‌ها کلمه‌ای بسازید. ۱

عکس - فاصله - قرار - حتی - حاضر - بعد -
کتابخانه - شبیه - تازه - براق - حیاط

مہتاب - دوست - مشغول - لمس -
صندوق - صدای معلم

الف) پنج جمله از متن درس را که به نظر شما ارزش املائی دارند، انتخاب کنید. ۲

ب) در گروه‌های دو نفره قرار بگیرید.

پ) از جمله‌های انتخابی خود به هم گروهی‌تان املا بگویید.

.....

.....

.....

.....



۱ از روی سرمشق زیر، خوش خط و زیبا بنویسید.

کودکی گفت من چه کار کنم تا به آن کار افتخار کنم
 کودکی گفت من چه کار کنم تا به آن کار افتخار کنم

گفتمش علم و معرفت آموز تا شبِ محنت تو گردد روز
 گفتمش علم و معرفت آموز تا شبِ محنت تو گردد روز

۲ هر دسته از کلمه‌ها را از کوچک به بزرگ مرتب کنید.

	برگ		مدرسه
	درخت		حیاط
	شاخه		کلاس
	ثانیه		شهر
	ساعت		خیابان
	دقیقه		کوچه



با توجه به متن درس «مدرسه‌ی هوشمند»، ترتیب رویدادهای زیر را شماره‌گذاری کنید.

- آن روز بچه‌ها به کمک نرم افزار آموزشی، تمرین‌های درس را انجام دادند. آن‌ها از کتابخانه و آزمایشگاه مجازی هم استفاده کردند.
- وقتی وارد حیاط مدرسه شد، صدای شادی بچه‌ها او را به یاد دوستانش انداخت.
- رایانه‌ای روی میز معلم بود و چیزی هم از سقف به تخته‌ی سفید جلوی کلاس نور می تاباند.
- جلوی در کلاس، روی دیوار صفحه‌ای رنگی، شبیه به گوشی‌های همراه لمسی بود که بچه‌ها دستشان را روی آن قرار می دادند و بعد وارد کلاس می شدند.
- ۱** مهتاب پس از بیرون آمدن از خانه، نفس عمیقی کشید و از هوای دلنشین بهاری لذت برد.

کتاب خوانی 

یک کتاب داستان در کلاس بخوانید و مانند فعالیت بالا، رویدادهای آن را به ترتیب بنویسید.

نام داستان :

.....

.....

.....

.....



.....

.....

.....

.....

.....



A large rectangular writing area with a light blue border and decorative floral patterns on the left and right sides. The interior contains 15 horizontal dotted lines for writing.

توجه:

- ارتباط میان بندهای نوشته با موضوع، حفظ شود. 🌸
- نشانه‌های نگارشی، درست و به‌جا، به‌کار گرفته شود. 🌸
- جمع‌بندی مناسبی در پایان آورده شود. 🌸
- پس از بازنگری، پاک‌نویس شود. 🌸

