

## تمرین ۱

بارنگ قرمز صدای ( — ) بگذارید و بخوانید.

ا - ب - ت - ث - ج

ح - خ - د - ذ - ر - ز

س - ش - ص - ض - ط - ظ

ع - غ - ف - ق - ک - ل

م - ن - و - ه - ی

## تمرین ۲

کلمه‌های زیر را بخوانید.

دل — یک — شن — مس  
کرم — مهر — جلد — مثل

## تمرین ۳

کلمه‌های زیر را بخوانید.

عن — من — ذکر  
عند — علم — زد

## تمرین ۴

نام هر شکل را زیر آن بنویسید و با رنگ قرمز صدای (ـ) بگذارید و

با صدای بلند بخوانید.



.....

.....



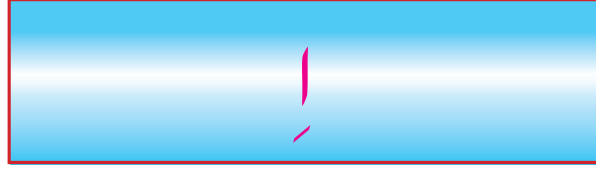
.....



**بدانیم که :**

به هنگام گفتن حرف با علامت — دهان به طرف پایین

باز می شود.



ب ا ت ث

ج ح خ

د ذ ر

ز س ش

ط ظ

ظ ف

ف ق ک

ل ه ن

و ه ی

## تمرین ۱

کلمات زیر را بخوانید.

انس — شرب — اذا — عن  
 ابل — بهم — جبل — بذكر

## تمرین ۲

حروف زیر را با حرکت‌های داده شده مانند نمونه کامل کنید و بخوانید.

|    |    |      |
|----|----|------|
| —  | —  | حرکت |
|    |    | حرف  |
| با | با | با   |
|    |    | ز    |
|    |    | قا   |

## تمرین ۳

حروف زیر را بخوانید.

س - د - ث - ق - ک  
خ - ط - و - ض - ج

## تمرین ۴

حروف و کلمات زیر را جدا جدا بخوانید.

|        |        |
|--------|--------|
| کَکِ   | کَکِ   |
| نِی    | نِی    |
| بَیْئِ | بَیْئِ |
| مَیْئِ | مَیْئِ |

## تمرینات دوره‌ای (۱)

### تمرین ۱

کلمه‌های زیر را بخوانید.

أَحْر - لَقْر - إِرْم - فَمِن

عَلِمَ - فَرِحَ - قَبْلَ - أَذِنَ





## تمرین ۲

حروف و کلمات زیر را جدا جدا بخوانید.

|        |          |
|--------|----------|
| وَرَقٍ | وَ رَ قِ |
| شَدَا  | شَ دَا   |
| أَقَمِ | أَ قَ مِ |
| حَسَبِ | حَ سَبِ  |
| تَقَا  | تَ قَا   |





ا و ا و

ث و ث و

ج و ج و

ح و ح و

خ و خ و

ط و ط و

ظ و ظ و

ف و ف و

ق و ق و

ک و ک و

## تمرین ۱

بارنگ قرمز صدای م بگذارید و بخوانید.

ا - ب - ت - ث - ج

ح - خ - د - ذ - ر - ز

س - ش - ص - ض - ط - ظ

ع - غ - ف - ق - ک - ل

م - ن - و - ه - ی

## تمرین ۲

کلمه‌های زیر را با صدای <sup>و</sup> بخوانید.


قُل - هُم - خُذ - كُن

قُم - ذُق - شُكْر - دُعَا

شُرْب - كُفْر - صُنْع

### تمرین ۳

نام هر شکل را بنویسید و با رنگ قرمز صدای ر را بگذارید.



## تمرین ۴

حروف و کلمات زیر را جدا جدا بخوانید.

|        |          |
|--------|----------|
| کُتِبْ | کُ تِبْ  |
| سُرُرْ | سُر رُرْ |
| صُحُفْ | صُ حُ فْ |
| رُسُلْ | رُ سُلْ  |




**بدانیم که :**

به هنگام گفتن حرف با علامت **ـُ** دهان جمع

می شود



درس دوازدهم



ب ت ث ج

ح خ د ذ

ر ز س ش

ص ض ط ظ

ع ف ن ق

ک ل ه ن

و ه ی

## تمرین ۱

کلمات زیر را بخوانید.

اُنس — وُلک — اُخت — هُم

قُلُس — مَلَن — رُسَل — نَذَر

## تمرین ۲

حروف زیر را با حرکت‌های داده شده مانند نمونه کامل کنید و بخوانید.

| و<br>— | —<br>ِ | ِ<br>— | حرکت<br>حرف |
|--------|--------|--------|-------------|
| و<br>ب | ب<br>ِ | ب<br>ِ | ب           |
|        |        |        | س           |
|        |        |        | ج           |
|        |        |        | د           |
|        |        |        | ک           |

### تمرین ۳

کلمات زیر را بخوانید.

رُسُلٌ - طُرُقٌ - خُلُقٌ

ثُلُثٌ - عُمُرٌ - صُحُفٌ

### تمرین ۳

حروف و کلمات زیر را جدا جدا بخوانید.

|        |        |
|--------|--------|
| هُوَ   | هُوَ   |
| تَجِدُ | تَجِدُ |
| أَكَلَ | أَكَلَ |
| كَفَرَ | كَفَرَ |
| حُشِرَ | حُشِرَ |

سلام کردن



## تمرین ۱

### تمرینات دوره‌ای (۱)

کلمات زیر را بخوانید.

قُتِلَ - شَرُفَ - حَسُنَ - بَصَرَ  
 اُمَمَ - نُقِرَ - وُجِدَ - مَثَلُ

## تمرین ۲

حروف و کلمات زیر را جدا جدا بخوانید.

|        |          |
|--------|----------|
| يَجِدُ | يَ جِ دُ |
| خُلِقَ | خُ لِ قَ |
| قَدِرَ | قَ دِ رَ |
| جُمِعَ | جُ مِ عَ |
| أُذِنَ | أُ ذِ نَ |

## تمرین ۲

حروف و کلمات زیر را جدا جدا بخوانید.

|        |          |
|--------|----------|
| يَجْرُ | يَ جَ دُ |
| خُلِقَ | خُ لَ قَ |
| قُدِرَ | قُ دَ رَ |
| جُبِعَ | جُ هَ عَ |
| أُذِنَ | أُ ذَ نَ |



