

بِسْمِ اللَّهِ الرَّحْمَنِ الرَّحِيمِ

کتاب همراه هنر جو

رشته مکانیک موتورهای دریایی

گروه مکانیک

شاخه فنی و حرفه‌ای

پایه دوازدهم

دوره دوم متوسطه



وزارت آموزش و پرورش سازمان پژوهش و برنامه‌ریزی آموزشی



کتاب همراه هنرجو (رشته مکانیک موتورهای دریایی) - ۲۱۲۵۰۳
سازمان پژوهش و برنامه‌ریزی آموزشی
دفتر تألیف کتاب‌های درسی فنی و حرفه‌ای و کاردانش
کریم اکبری وکیل آبادی، ارسلان اقدامی، عبدالرضا باباخانی، علیرضا پورالشریعه، فرشاد
حائری، مصطفی ربیعی، ابراهیم زندی‌فر، مصطفی زنگنه، جلیل محمولی، علی اصغر
هادی‌زاده اصفهانی، محمدرضا نخعی امرودی (بخش تخصصی)، احمدرضا دوران‌دیش،
ابراهیم آزاد، حسن آقابابایی، مهدی اسماعیلی، محمد کفاشان و افشار بهمنی (بخش
مشترک) (اعضای شورای برنامه‌ریزی و تألیف)
اداره کل نظارت بر نشر و توزیع مواد آموزشی
جواد صفری (مدیر هنری) - مهلا مرتضوی (صفحه‌آرا)
تهران-خیابان ایرانشهر شمالی-ساختمان شماره ۴ آموزش و پرورش (شهید موسوی)
تلفن: ۹-۸۸۸۳۱۱۶۱، دورنگار: ۰۹۲۶۶-۸۸۳۰ کد پستی: ۱۵۸۴۷۴۷۳۵۹
وب‌گاه: www.irtextbook.ir و www.chap.sch.ir

شرکت چاپ و نشر کتاب‌های درسی ایران: تهران-کیلومتر ۱۷ جاده مخصوص
کرج- خیابان ۶۱ (داروپخش) تلفن: ۵-۴۴۹۸۵۱۶۱، دورنگار: ۴۴۹۸۵۱۶۰
صندوق پستی: ۱۳۹-۳۷۵۱۵
شرکت چاپ و نشر کتاب‌های درسی ایران «سهامی خاص»
چاپ اول ۱۳۹۷

نام کتاب:

پدیدآورنده:

مدیریت برنامه‌ریزی درسی و تألیف:

شناسه افزوده برنامه‌ریزی و تألیف:

مدیریت آماده‌سازی هنری:

شناسه افزوده آماده‌سازی:

نشانی سازمان:

ناشر:

چاپخانه:

سال انتشار و نوبت چاپ:

کلیه حقوق مادی و معنوی این کتاب متعلق به سازمان پژوهش و برنامه‌ریزی
آموزشی وزارت آموزش و پرورش است و هرگونه استفاده از کتاب و اجزای آن
به صورت چاپی و الکترونیکی و ارائه در پایگاه‌های مجازی، نمایش، اقتباس، تلیخیص،
تبدیل، ترجمه، عکس برداری، نقاشی، تهیه فیلم و تکثیر به هر شکل و نوع بدون
کسب مجوز از این سازمان، ممنوع است و متخلفان تحت پیگرد قانونی قرار می‌گیرند.



شما عزیزان کوشش کنید که از این وابستگی بیرون آید و احتیاجات کشور خودتان را برآورده سازید، از نیروی انسانی ایمانی خودتان غافل نباشید و از اتکای به اجانب بپرهیزید.

امام خمینی (قدس سرّه الشریف)

فصل اول: شایستگی های پایه فنی ۱

فصل دوم: دانش فنی، اصول، قواعد، قوانین و مقررات ۱۵

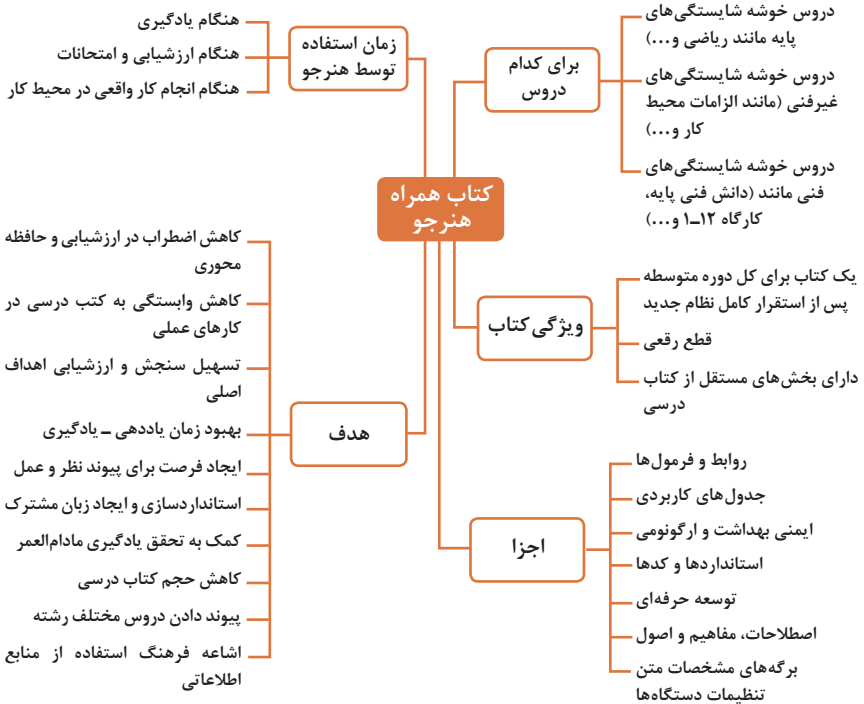
فصل سوم: ایمنی، بهداشت و ارگونومی ۵۳

فصل چهارم: شایستگی های غیر فنی ۵۸

سخنی با هنرجویان عزیز

هنرجوی گرامی کتاب همراه از اجزای بسته آموزشی می‌باشد که در نظام جدید آموزشی طراحی، تألیف و در جهت تقویت اعتماد به نفس و ایجاد انگیزه و کاهش حافظه محوری در نظر گرفته شده است. این کتاب شامل بخش‌های: ۱- شایستگی‌های پایه ۲- یادگیری مادام‌العمر حرفه‌ای و فناوری اطلاعات ۳- دانش فنی، اصول، قواعد، قوانین و مقررات ۴- فناوری‌ها، استانداردها و تجهیزات ۵- ایمنی، بهداشت و ارگونومی ۶- شایستگی‌های غیرفنی است.

تصویر زیر اطلاعات مناسبی در خصوص این کتاب به شما ارائه می‌دهد:



استفاده از محتوای کتاب همراه هنرجو در هنگام امتحان و ارزشیابی از تمامی شایستگی ضروری است.

سازماندهی محتوای کتاب حاضر به صورت یکپارچه برای پایه دوازدهم تدوین شده است. بنابراین تا پایان دوره متوسطه و استفاده در محیط کار واقعی، در حفظ و نگهداری آن کوشا باشید.

دفتر تألیف کتاب‌های درسی فنی و حرفه‌ای و کاردانش

دروس شایستگی در رشته‌های فنی و حرفه‌ای

عناوین دروس شایستگی در رشته‌های فنی و حرفه‌ای

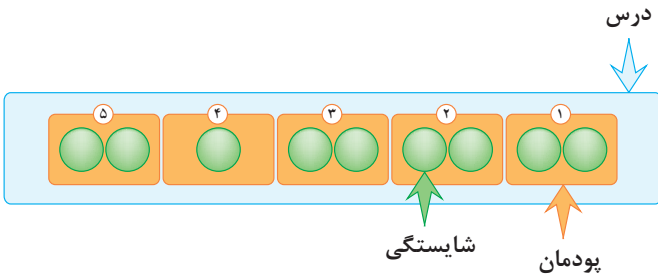
دروس شایستگی پایه:

- ۱ ریاضی ۱ و ۲
- ۲ زیست‌شناسی
- ۳ شیمی
- ۴ فیزیک
- ۵ مدیریت تولید
- ۶ اخلاق حرفه‌ای

دروس شایستگی‌های فنی:

- ۱ دانش فنی پایه
- ۲ دانش فنی تخصصی
- ۳ شش کارگاه تخصصی ۸ ساعته در پایه‌های ۱۰ و ۱۱ و ۱۲
- ۴ الزامات محیط کار
- ۵ کارگاه نوآوری و کارآفرینی
- ۶ کاربرد فناوری‌های نوین
- ۷ کارآموزی

ساختار دروس فنی و حرفه‌ای

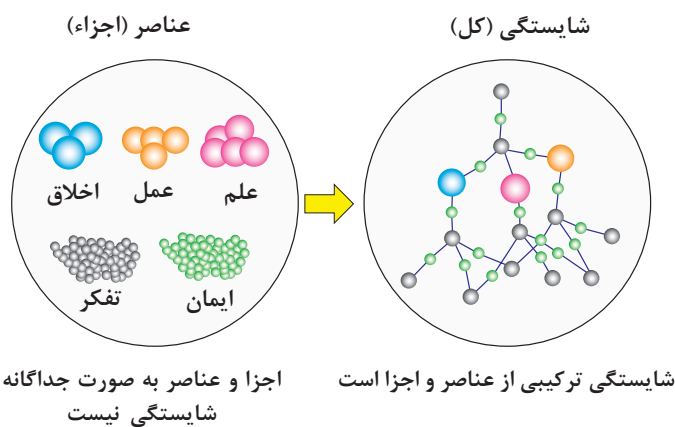


- هر درس شایستگی، شامل ۵ پودمان است که هر پودمان نیز شامل ۱ یا ۲ شایستگی (واحد یادگیری) می‌باشد.
- در دروس کارگاهی هر پودمان معرف یک شغل در محیط کار است.
- ارزشیابی هر پودمان به صورت مستقل انجام می‌شود و اگر در پودمانی نمره قبولی کسب نگردد تنها همان پودمان مجدداً ارزشیابی می‌شود.

آموزش و تربیت بر اساس شایستگی

آموزش و تربیت بر اساس شایستگی

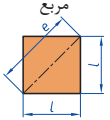
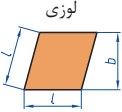
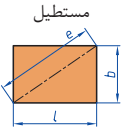
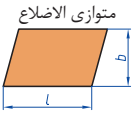


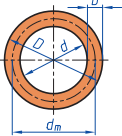
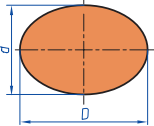
- انجام دادن درست کار در زمان درست با روش درست را شایستگی گویند.
- به توانایی انجام کار بر اساس استاندارد نیز شایستگی گویند.
- شایستگی بایستی بر اساس تفکر، ایمان، علم، عمل و اخلاق باشد.
- در انجام کارها به صورت شایسته بایستی به خدا، خود، خلق و خلقت همزمان توجه داشت.
- انواع شایستگی عبارتست از: عمومی، غیر فنی و فنی (پایه و تخصصی)
- هدف آموزش و تربیت کسب شایستگی ها است.
- جهت درک و عمل برای بهبود مستمر موقعیت خود، باید شایستگی ها را کسب کرد.
- همواره در هدف گذاری، یادگیری و ارزشیابی، تأکید بر کسب شایستگی است.

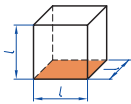
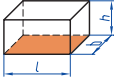
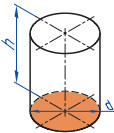
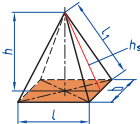
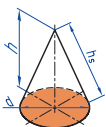



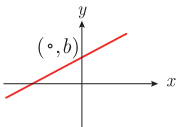


فصل ۱

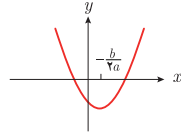
شایستگی‌های پایه فنی

 <p>مربع</p>	<p>L طول ضلع e قطر A مساحت</p>	$A=L^2$ $e=\sqrt{2} \cdot L$
 <p>لوزی</p>	<p>b ارتفاع L طول ضلع A مساحت</p>	$A=L \cdot b$
 <p>مستطیل</p>	<p>e قطر b عرض L طول A مساحت</p>	$e=\sqrt{L^2 + b^2}$ $A=L \cdot b$
 <p>متوازی الاضلاع</p>	<p>l طول b عرض A مساحت</p>	$A=L \cdot b$
 <p>دوزنقه</p>	<p>A مساحت L₁ طول قاعده بزرگ L₂ طول قاعده کوچک L_m طول متوسط b عرض</p>	$L_m = \frac{L_1 + L_2}{2}$ $A = L_m \cdot b$ $A = \frac{L_1 + L_2}{2} \cdot b$
 <p>مثلث</p>	<p>A مساحت L طول قاعده b ارتفاع</p>	$A = \frac{L \cdot b}{2}$
 <p>حلقه دایره‌ای</p>	<p>A مساحت D قطر خارجی d قطر داخلی d_m قطر متوسط b عرض</p>	$d_m = \frac{D + d}{2}$ $A = \pi \cdot d_m \cdot b$ $A = \frac{\pi}{4} (D^2 - d^2)$
 <p>بیضی</p>	<p>A مساحت D قطر بزرگ d قطر کوچک U محیط</p>	$U = \frac{\pi}{2} \cdot (D + d)$ $A = \frac{\pi \cdot D \cdot d}{4}$

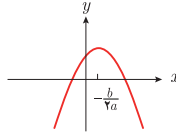
<p>مکعب</p> 	<p>A_0 مساحت L طول ضلع V حجم</p>	<p>$A_0 = 6L^2$ $V = L^3$</p>
<p>مکعب مستطیل</p> 	<p>b عرض h ارتفاع A_0 مساحت L طول قاعده V حجم</p>	<p>$V = L \cdot b \cdot h$ $A_0 = 2 \cdot (L \cdot b + L \cdot h + b \cdot h)$</p>
<p>استوانه</p> 	<p>A_m مساحت جانبی h ارتفاع V حجم A_0 مساحت</p>	<p>$A_m = \pi \cdot d \cdot h$ $V = \frac{\pi \cdot d^2}{4} \cdot h$ $A_0 = \pi \cdot d \cdot h + 2 \cdot \frac{\pi \cdot d^2}{4}$</p>
<p>هرم منتظم</p> 	<p>h ارتفاع h_a ارتفاع وجه b عرض قاعده L_1 طول یال L طول قاعده V حجم</p>	<p>$V = \frac{L \cdot b \cdot h}{3}$ $L_1 = \sqrt{h_a^2 + \frac{b^2}{4}}$ $h_s = \sqrt{h^2 + \frac{L^2}{4}}$</p>
<p>مخروط</p> 	<p>V حجم d قطر h ارتفاع h_s طول یال A_M مساحت جانبی</p>	<p>$h_s = \sqrt{\frac{d^2}{4} + h^2}$ $A_M = \frac{\pi \cdot d \cdot h_s}{2}$ $V = \frac{\pi \cdot d^2}{4} \cdot \frac{h}{3}$</p>
<p>کره</p> 	<p>A_0 مساحت V حجم d قطر کره</p>	<p>$A_0 = \pi \cdot d^2$ $V = \frac{\pi \cdot d^3}{6}$</p>



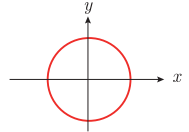
$$y = mx + b$$



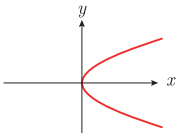
$$y = ax^2 + bx + c \quad (a > 0)$$



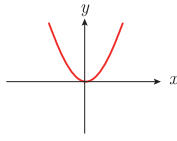
$$y = ax^2 + bx + c \quad (a < 0)$$



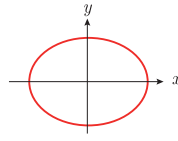
$$x^2 + y^2 = a^2$$



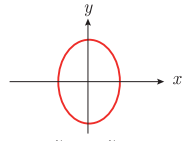
$$y^2 = 4px \quad (p > 0)$$



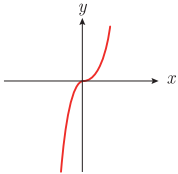
$$x^2 = 4py \quad (p > 0)$$



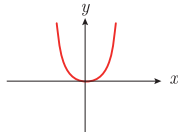
$$\frac{x^2}{a^2} + \frac{y^2}{b^2} = 1$$



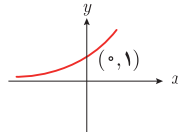
$$\frac{y^2}{a^2} - \frac{x^2}{b^2} = 1$$



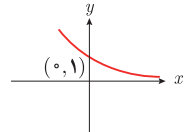
$$y = ax^3 \quad (a > 0)$$



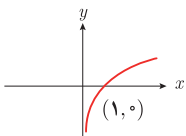
$$y = ax^3 \quad (a > 0)$$



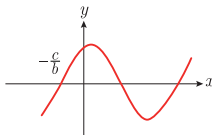
$$y = b^x \quad (b > 1)$$



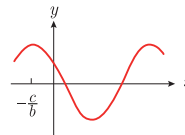
$$y = b^{-x} \quad (b > 1)$$



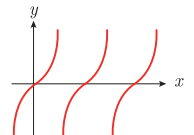
$$y = \log_b x$$



$$y = a \sin(bx + c) \quad (a > 0, c > 0)$$



$$y = a \cos(bx + c) \quad (a > 0, c > 0)$$



$$y = a \tan x \quad (a > 0)$$

$$\lim_{x \rightarrow a} f(x) = A \quad \lim_{x \rightarrow a} g(x) = B. \quad \leftarrow \text{اگر}$$

$$\lim_{x \rightarrow a} k = k \quad \text{و} \quad \lim_{x \rightarrow a} [k \cdot f(x)] = k \cdot \lim_{x \rightarrow a} f(x) = k \cdot A.$$

$$\lim_{x \rightarrow a} [f(x) \pm g(x)] = \lim_{x \rightarrow a} f(x) \pm \lim_{x \rightarrow a} g(x) = A \pm B$$

$$\lim_{x \rightarrow a} [f(x) \cdot g(x)] = [\lim_{x \rightarrow a} f(x)] \cdot [\lim_{x \rightarrow a} g(x)] = A \cdot B$$

$$\lim_{x \rightarrow a} \frac{f(x)}{g(x)} = \frac{\lim_{x \rightarrow a} f(x)}{\lim_{x \rightarrow a} g(x)} = \frac{A}{B} \quad B \neq 0.$$

$$p(x) \quad \text{چند جمله‌ای باشد} \quad \Rightarrow \quad \lim_{x \rightarrow a} p(x) = p(a).$$

$$\lim_{x \rightarrow a} [f(x)]^k = [\lim_{x \rightarrow a} f(x)]^k = A^k.$$

■ پیوستگی و ناپیوستگی تابع‌ها

تابع f و یک نقطه a از دامنه آن را در نظر بگیرید. گوییم تابع f در نقطه a پیوسته است، هرگاه حد f در a موجود باشد و

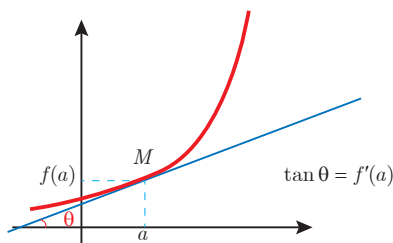
$$\lim_{x \rightarrow a} f(x) = f(a)$$

در غیر این صورت گوییم تابع f در نقطه a ناپیوسته است. اگر تابعی در همه نقاط دامنه خود پیوسته باشد، آن را تابعی پیوسته می‌نامند.

✓ مشتق و شیب خط مماس بر نمودار تابع

فرض کنید تابع f در نقطه a از دامنه خود مشتق پذیر باشد. در این صورت، $f'(a)$ نشان دهنده

شیب خط مماس بر نمودار این تابع در نقطه $M = \begin{bmatrix} a \\ f(a) \end{bmatrix}$ است.



مشتق تابع

$$m_{\tan} = \lim_{h \rightarrow 0} \frac{f(x_1 + h) - f(x_1)}{h}$$

$$f'(x) = \lim_{h \rightarrow 0} \frac{f(x+h) - f(x)}{h}$$

$$f(x) = k \quad f'(x) = 0.$$

$$f(x) = x^n \quad f'(x) = nx^{n-1}$$













$$f(x) = k \cdot g(x) \quad f'(x) = k \cdot g'(x)$$

$$f(x) = u(x) \pm v(x) \quad f'(x) = u'(x) \pm v'(x).$$

$$f(x) = u(x) \cdot v(x) \quad f'(x) = u(x) \cdot v'(x) + v(x) \cdot u'(x).$$















$$f(x) = u(x)/v(x) \quad f'(x) = \frac{v(x) \cdot u'(x) - u(x) \cdot v'(x)}{[v(x)]^2}$$

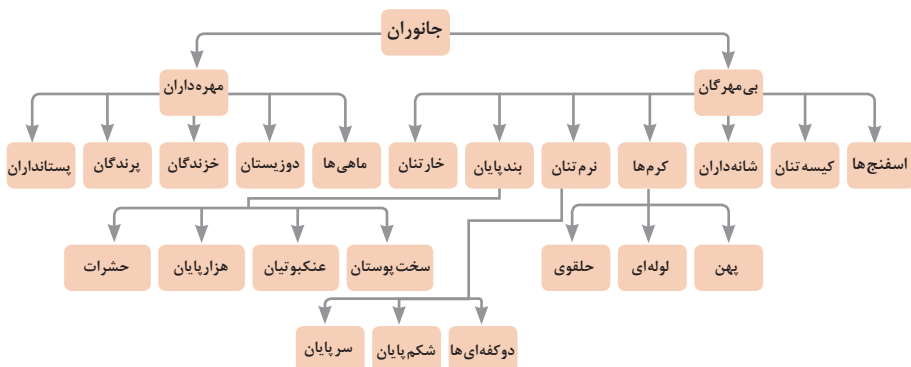
$$y = f[g(x)] \quad \frac{dy}{dx} = f'[g(x)] \cdot g'(x).$$

واحد سازنده	درشت مولکول	ساختار سلولی
 گلوکز	 نشاسته	 نشاسته در کلروپلاست
 نوکلئوتید	 دی‌ان‌ای	 کروموزوم
 آمینواسید	 پلی‌پپتید	 پروتئین انقباضی
 اسید چرب	 چربی	 سلول‌های چربی

تصویر انواع درشت مولکول‌های شرکت کننده در ساختار باخته‌ها

سازمان بندی یاخته‌ها

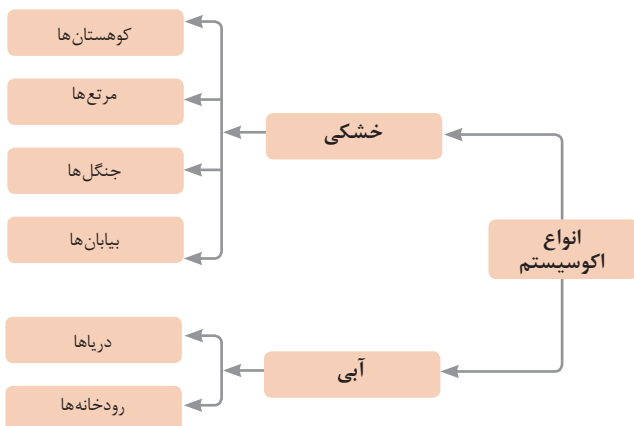
 خونی	 ماهیچه‌ای	 عصبی	باخته		
 ماهیچه‌ای	 عصبی	 غضروف	 خونی	 استخوانی	بافت
 قلب	 کلیه	 استخوان	 مغز	 پوست	اندام
 اسکلتی	 تنفس	 عصبی	 انتقال مواد	 غوارش	دستگاه
 موجود زنده	 موجود زنده	 موجود زنده	 موجود زنده	 موجود زنده	موجود زنده

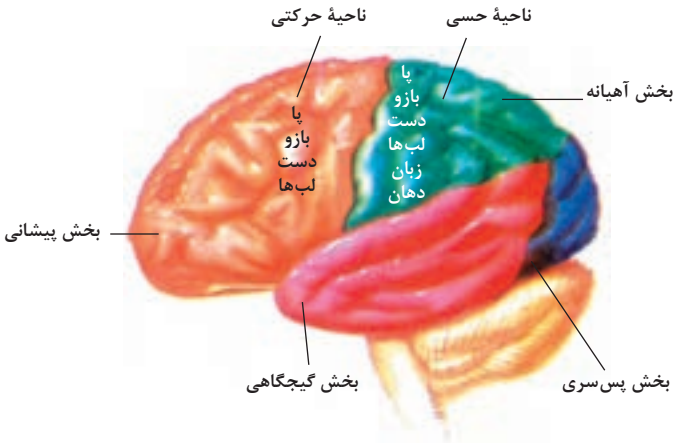


تصویر گروه‌های اصلی جانوران

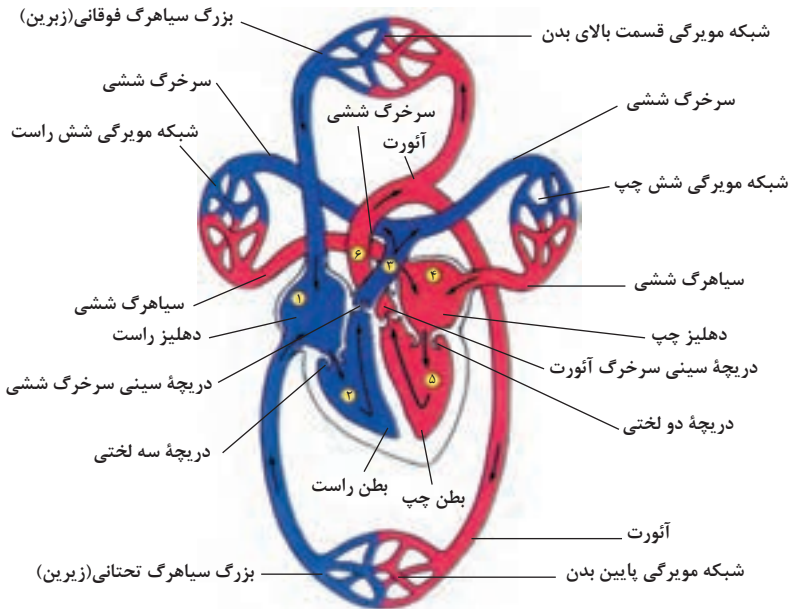
جدول فهرست منابع طبیعی

موضوعات	نوع منبع
جنگل‌ها و مراتع و کشاورزی	منابع گیاهی
حیات وحش و دامپروری	منابع جانوری
مجموعه قارچ‌ها و باکتری‌ها	منابع میکروبی
مدت زمان دریافت نور، شدت نور خورشید، دما، شدت باد، رطوبت، ابرناکی و انواع بارش	منابع جوی
انواع آب: سفره‌های آب زیرزمینی، چشمه‌ها، روان‌آب‌ها، آبگیرها، دریاچه‌ها، دریاها و اقیانوس‌ها	منابع آبی
انواع خاک و بستر سنگی - کوه، تپه، دره و دشت	منابع خاکی
فلزات و سنگ‌های قیمتی	منابع کانی
نفت، گاز و زغال سنگ	منابع فسیلی
تمام افراد جامعه	منابع انسانی

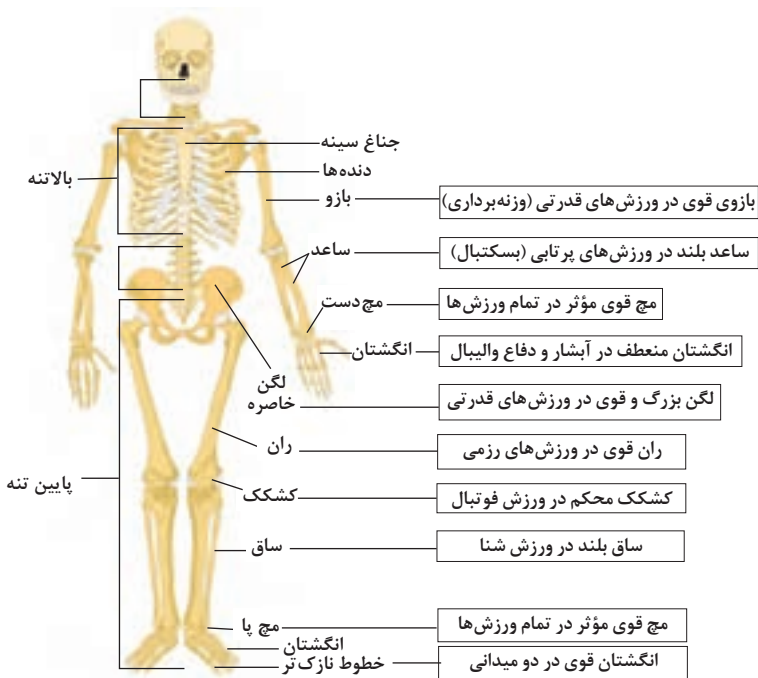




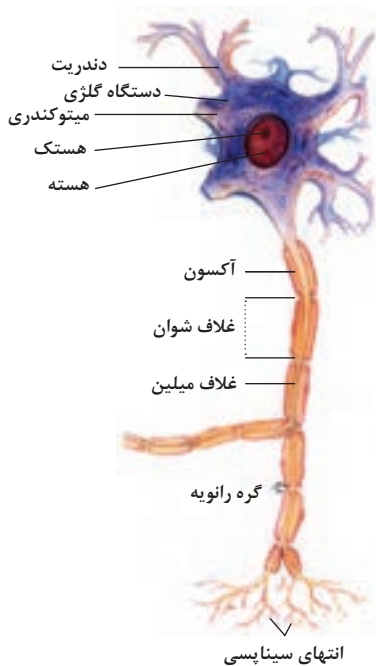
مراکز قشر مخ



شکل بالا گردش خون را در بدن نشان می دهد. شماره ۲، ۳ و ۴ آغاز و پایان گردش ششی و ۱، ۵ و ۶ آغاز و پایان گردش عمومی خون را نشان می دهد.



تنوع استخوان‌ها و کاربرد آنها در ورزش



ساختمان نرون

ضریب انبساط حجمی چند مایع در دمای حدود 20°C

گرمای ویژه برخی از مواد *

گرمای ویژه $J/kg \cdot K$	ماده	عناصر اصلی
۱۲۸	سرب	
۱۳۴	تنگستن	
۲۳۶	نقره	
۳۸۶	مس	
۹۰۰	آلومینیوم	
۳۸۰	برنج	جامدهای دیگر
۴۵۰	نوعی فولاد (آلیاژ آهن با ۲٪ کربن)	
۴۹۰	فولاد زنگ‌نزن	
۱۳۵۶	چوب	
۷۹۰	گرانیت	
۸۰۰	بتون	عایق‌ها
۸۴۰	شیشه	
۲۲۲۰	یخ	
۱۴۰	چیوه	
۲۴۳۰	اتانول	
۳۹۰۰	آب دریا	
۴۱۸۷	آب	

ضریب انبساط طولی $\frac{1}{k}$	ماده
0.18×10^{-2}	چیوه
0.27×10^{-2}	آب
0.49×10^{-2}	گلیسرین
0.70×10^{-2}	روغن زیتون
0.76×10^{-2}	پارافین
1.00×10^{-2}	بنزین
1.09×10^{-2}	اتانول
1.10×10^{-2}	استیک اسید
1.25×10^{-2}	بنزن
1.27×10^{-2}	کلروفرم
1.43×10^{-2}	استون
1.60×10^{-2}	اتر
2.45×10^{-2}	آمونیاک

* تمام نقاط غیر از یخ در دمای 20°C

چگالی برخی مواد متداول

$\rho(\text{kg/m}^3)$	ماده	$\rho(\text{kg/m}^3)$	ماده
1.00×10^2	آب	0.917×10^2	یخ
1.26×10^2	گلیسرین	2.70×10^2	آلومینیوم
0.806×10^2	اتیل الکل	7.86×10^2	آهن
0.879×10^2	بنزن	8.92×10^2	مس
$1.3/6 \times 10^2$	چیوه	$10/5 \times 10^2$	نقره
۱/۲۹	هوا	$11/3 \times 10^2$	سرب
$1/79 \times 10^{-1}$	هلیوم	$19/1 \times 10^2$	اورانیوم
۱/۴۳	اکسیژن	$19/3 \times 10^2$	طلا
$8/99 \times 10^{-2}$	هیدروژن	$21/4 \times 10^2$	پلاتین

داده‌های این جدول در دمای صفر درجه (0°C) سلسیوس و فشار یک اتمسفر اندازه‌گیری و گزارش شده‌اند.

مقادیر تقریبی برخی جرم‌های اندازه‌گیری شده

جرم (kg)	جسم	جرم (kg)	جسم
7×10^1	انسان	1×10^{57}	عالم قابل مشاهده
1×10^{-1}	قورباغه	7×10^{41}	کهکشان راه شیری
1×10^{-5}	پشه	2×10^{30}	خورشید
1×10^{-15}	باکتری	6×10^{22}	زمین
$1/6 \times 10^{-27}$	اتم هیدروژن	$7/34 \times 10^{22}$	ماه
$9/11 \times 10^{-31}$	الکترون	1×10^3	کوسه

مقادیر تقریبی برخی از بازه‌های اندازه‌گیری شده

ثانیه	بازه زمانی
5×10^{17}	سن عالم
$1/43 \times 10^{17}$	سن زمین
2×10^9	میانگین عمر یک انسان
$3/15 \times 10^7$	یک سال
$8/6 \times 10^4$	یک روز
8×10^{-1}	زمان بین دو ضربان عادی قلب

واحدهای اندازه‌گیری انگلیسی

۱ واحدهای اندازه‌گیری طول

- ۱ میلی‌متر (mm) = $25/4$ (cm) = سانتی‌متر $2/54$ (in) اینچ ۱
- ۱ اینچ (in) = 12 فوت (ft)
- ۱ سانتی‌متر $90 \cong$ (in) اینچ 36 = فوت (ft) 3 = یارد (yd)
- ۱ متر (m) = $1609/344$ (in) اینچ 63360 = فوت (ft) 5280 = مایل خشکی (mil)
- ۱ متر (m) $1853 \cong$ فوت $6080 \cong$ مایل دریایی ۱
- ۱ مایل خشکی $1/15 \cong$ مایل دریایی ۱

اندازه‌گیری و دستگاه بین‌المللی یکاها

کمیت‌های اصلی و یکای آنها


نماد یکا	نام یکا	کمیت
m	متر	طول
kg	کیلوگرم	جرم
s	ثانیه	زمان
K	کلوین	دما
mol	مول	مقدار ماده
A	آمپر	جریان الکتریکی
cd	کندلا (شمع)	شدت روشنایی

یکای فرعی

یکای فرعی	یکای SI	کمیت
m/s	m/s	تندی و سرعت
m/s ²	m/s ²	شتاب
kg.m/s ²	نیوتون (N)	نیرو
kg/ms ²	پاسکال (Pa)	فشار
kgm ² /s ²	ژول (J)	انرژی

مقادیر تقریبی برخی طول‌های اندازه‌گیری شده

طول m	جسم	طول m	جسم
9×10^1	طول زمین فوتیال	$2/8 \times 10^{21}$	فاصله منظومه شمسی تا نزدیک‌ترین کهکشان
5×10^{-2}	طول بدن نوعی مگس	4×10^{16}	فاصله منظومه شمسی تا نزدیک‌ترین ستاره
1×10^{-4}	اندازه ذرات کوچک گردو خاک	9×10^{15}	یک سال نوری
1×10^{-5}	اندازه یاخته‌های بیشتر موجودات زنده	$1/5 \times 10^{11}$	شعاع مدار میانگین زمین به دور خورشید
$0/2 - 2 \times 10^{-6}$	اندازه بیشتر میکروب‌ها	$3/84 \times 10^8$	فاصله میانگین ماه از زمین
$1/06 \times 10^{-10}$	قطر اتم هیدروژن	$6/4 \times 10^6$	فاصله میانگین زمین
$1/75 \times 10^{-15}$	قطر هسته اتم هیدروژن (قطر پروتون)	$2/6 \times 10^7$	فاصله ماهواره‌های مخابراتی از زمین

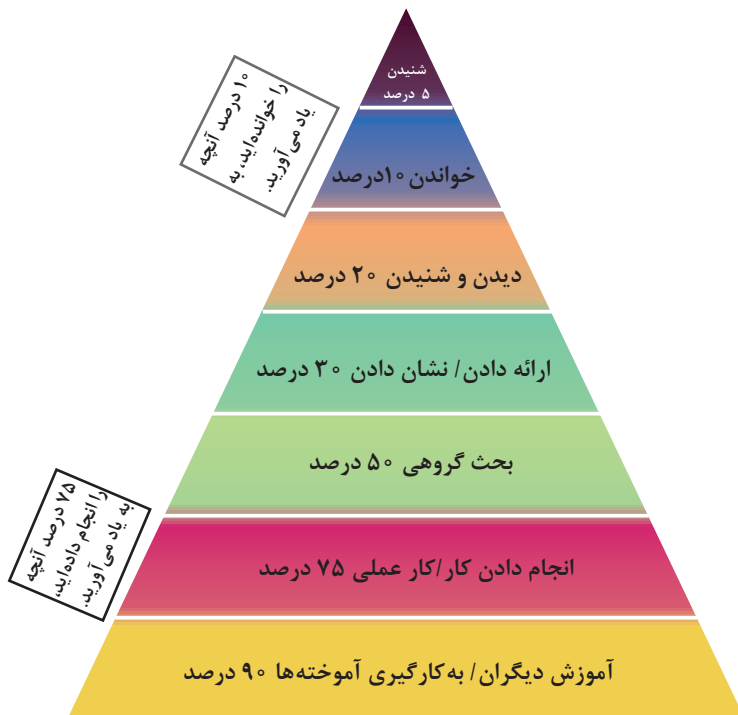


فصل ۲

دانش فنی، اصول، قواعد، قوانین و مقررات

برخی از سبک‌های یادگیری (روش یادگیری) شما چگونه است؟

۱. دیداری (تجسم فضایی)	یادگیری از طریق تصاویر و شکل‌ها و درک پدیده‌های بصری
۲. شنیداری	یادگیری از طریق گوش فرا دادن به صدا و موسیقی
۳. شفاهی (کلامی)	یادگیری از طریق سخن گفتن و نوشتن
۴. جنبشی (لمسی)	یادگیری از طریق لمس کردن، تمرینات عملی و تحرک داشتن
۵. استدلالی (ریاضی)	یادگیری از طریق منطق و دلیل آوردن و استدلال کردن
۶. برون فردی	یادگیری به صورت جمعی و گروهی و از کار کردن با دیگران لذت بردن
۷. درون فردی	یادگیری به تنهایی و به دور از جمع



مخروط یادگیری - چند درصد آنچه را..... به یاد می‌آورید.

انگلیسی	فارسی
Atlantic Ocean	اقیانوس اطلس
Accommodation	محل زیست
Africa	افریقا
Aft Part	پاشنه کشتی
AFT/ Fore Peak Tank	مخازن آب سینه و پاشنه
Air Conditioning	تهویه مطبوع
Alternator	آلتر ناتور
Amidship	محدوده میانی کشتی
Anchor ARM	بازوی (لنگر)
Anchors Certificate	گواهینامه لنگر
Anchors Chain	زنجیر لنگر
Anchor	لنگر
Antarctica	جنوبگان
Anvil	سندان
Arctic Ocean	اقیانوس منجمد شمالی
Asia	آسیا
Aspiration	تنفس
Auxiliary Machinery	ماشین آلات فرعی
Barometer	جو سنج (فشارسنج)
Bearing	باتاقان
Bend Radius	شعاع خم
Bending Angle	زاویه کاری
Bending	خم کاری
Bite	پسته
Blakeor Riding Slip	خفت بلیک یا سواره
Boiler	دیگ بخار
Bolt	پیچ
Bottom Dead Center	نقطه مرگ پایین
Bow Thruster	رانش دهنده عرضی سینه
Bridge	پل فرماندهی

Bulk Carrier	کشتی فله بر
Bulk Head	دیواره عمودی
Butt Joint	اتصال لب به لب
Butt-Lap Joint	اتصال لب روی هم سر به سر
Cable Lifter	آسانسور کابلی
Cam Shaft	میل بادامک، میل سوپاپ
Capillary Action	خاصیت موینگی
Capstan	دوار کپستان
Caspian Sea	دریای خزر
Cavitation	کاویتاسیون
Center Line	خط مرکزی
Chain Block	جرثقیل دستی
Chief Engineer	سر مهندس
Chisel Test	آزمون قلم و چکش
Clearance	لقی
Combustion Chamber	محفظه احتراق
Common Link	حلقه معمولی
Compression Ring	رینگ تراکم
Compression Ring (Fire Ring)	رینگ تراکم، رینگ هوا
Compression	تراکم
Condenser	چگالنده
Connecting Rod	دسته شاتون
Continental Shelf	فلات قاره (زرفا شیب)
Continent	قاره
Copper	مس
Corrosion	خوردگی
Cranckshaft	میل لنگ
Crane	جرثقیل
Crane	جرثقیل
Crown	تاج (لنگر)
Cylinder	سیلندر
Danforth Anchors	لنگرهای سبک وزن (دانفورث)
Davit	جرثقیل قایق

Dead Weight	وزن کامل بارگیری (وزن مرده)
Deck	عرشه
Depth	ارتفاع
Destructive Test (DT)	تست مخرب
Devil's Claw Slib	خفت پنجه شیطانی
Diameter	قطر
Diesel Engine	موتور دیزل
Diffuser	دیفیوزر
Displacement	جابه جایی
Distribution	توزیع
(Draught (Draft	آب خور
Drier	خشک کن، نم گیر
Dry Dock	حوضچه خشک
Duct	کانال
Efficiency	راندمان
End Rolling Hatch Cover	درب انبار از انتها چرخ دار
Engine Room	موتورخانه
Enlarged Link	حلقه بزرگ شده
Estimation	برآورد، تخمین
Eurasia	اوراسیا
Europe	اروپا
Exhaust Blowdown	خارج سازی، بازدم
Exhaust Manifold	منیفولد دود
Expansion	انبساط
Feed Pump	پمپ تغذیه
Fire Fighting	اطفای حریق
Flash Weld	جوش جرقه ای
Fluke (Palm)	بیل یا ناخن لنگر
Flywheel	چرخ طیار
Folding Hatch Cover	درب انبار تاشو
Folding	خم کردن (تا کردن)
Fore Part	سینه کشتی
Free Board	سطح آب خور آزاد (برد آزاد)

Freeboard Deck	بالاترین عرشه سراسری که کلیه دریچه‌ها و درها روی آن قرار دارد.
Fuel Consumption	مصرف سوخت
Fuel Injection	تزریق سوخت
Funnel	دودکش
Gantry Crane	جرثقیل دروازه‌ای
Gas Turbinr	توربین گاز
Gasket	واشر
Gearbox	جعبه دنده
Gear	دنده، چرخ‌دنده
General Cargo Ship	کشتی کالابر عمومی
Generator	ژنراتور
Governor	گاورنر
Grapple Anchors	لنگرهای چنگکی
Gross Tonnage	ظرفیت ناخالص
Gudgeon Pin	گزن پین
Hallen Derricks	دریک هالن
Hammer	چکش
Hand lever Shearing Machine	قیچی اهرمی
Hand Snip	قیچی دستی
Hatch And Covers	درب انبار و درپوش‌ها
Hatch	دریچه
Haws Pipes	آشیانه لنگر
Head Gasket	واشر سرسیلندر
Heat Exchanger	مبدل حرارتی
Heater	بخاری
Shaw Pump - Hele	پمپ پیستونی ماشین آلات سکان
Horsepower	اسب بخار
Indian Ocean	اقیانوس هند
Indicator	نشانگر
Induction Motor	موتور القایی
Injector	انژکتور
Intake Manifold	منیفولد هوا

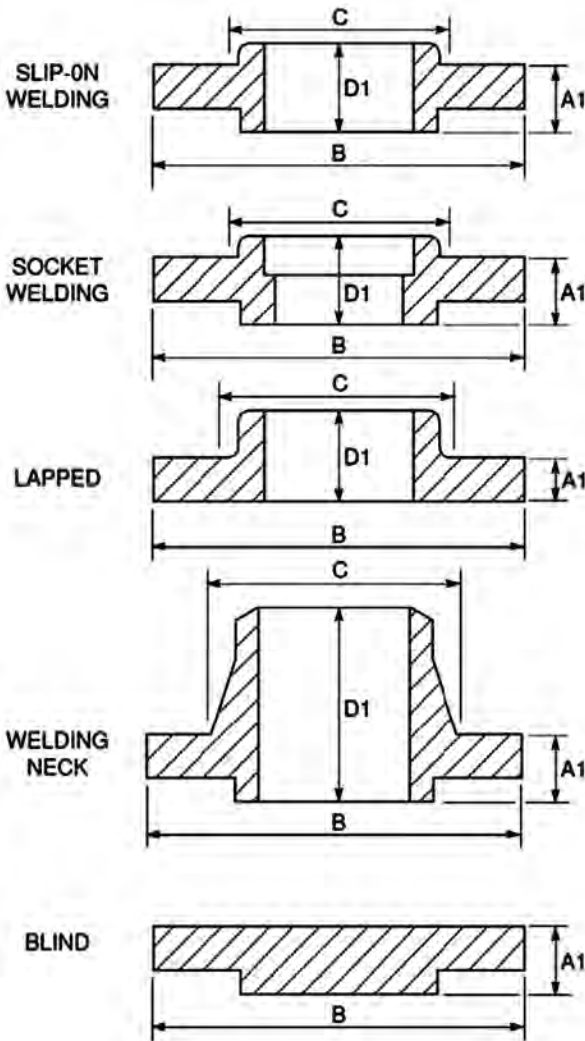
International Standard Organisation (iso)	سازمان جهانی استاندارد
Jib Crane	جرثقیل بازویی
Keel	تیر حمال
Kenter Joining Shackle	شگل اتصال
Lack Seam Joint	اتصال فرنگی پیچ
Lap Joint	اتصال لب روی هم
Lead	سرب
Lentgth Overall	طول کامل
Life Boat	قایق های نجات
Lifting Hatch Cover	درب انبار بالارونده
Light Weaight	وزن بدون بارگیری (وزن سبک)
Load Line	خط بارگیری (خط شاهین)
Loaddisplacement	وزن جابه جایی پس از بارگیری
Low Speed	دور پ W پایین
Lubrication	روانکاری
Maintenance	نگهداری
Marine Nuclear Plant	سیستم رانش هسته ای دریایی
Mashroom Anchors	لنگرهای قارچی
Mast	دکل
Medium Speed	دور متوسط
Midship Section	قطع وسط کشتی
Moorning Winch	وینچ مهار
Mountings	پایه های نگهدارنده
Nail	میخ
Net Tonnage	ظرفیت خالص
(Non-Destructive Test (NDT	تست غیر مخرب
North America	امریکای شمالی
Nozzle	شپور
Oceania	اقیانوسیه
Oil Control Ring	رینگ روغن
Oil Pump	پمپ روغن
Old Fashion Or Stock Anchors	لنگرهای قدیمی یا دسته دار

Oman Sea	دریای عمان
Open End Link	حلقه توخالی
Overlap	همپوشانی
Pacific Ocean	اقیانوس آرام
Peel Test	آزمون خم کاری
Period	دوره تناوب
Persian Gulf	خلیج فارس
Piggy Back And Telescopic Hatch Cover	درب انبار تلسکوپی
Pilot boat	قایق راهنما
Pin	پین
Piston Ring Compressor	رینگ جمع کن پیستون
Piston Ring	رینگ پیستون
Piston	پیستون
Plier	انبردست
Plough Share Anchors	لنگرهای شخمی (گاواهنی)
Port Side	سمت چپ کشتی
Power Transmission	انتقال قدرت
Power	قدرت - توان
Pressure Indicator	فشارسنج
Projection Weld	جوش زائده‌ای
Propeller	پروانه
Push Rod	میل تایپیت
Reciprocating	رفت و برگشتی
Refrigerated Ship	کشتی یخچالی
Refrigeration	تبرید
Resistance Welding	جوشکاری مقاومتی
Roll On / Roll Off (Ro / Ro)	کشتی حمل خودرو
Roll Stowing Hatch Cover	درب انبار چرخ‌دار جمع شونده
Rolling Hatch Cover	درب انبار چرخ‌دار
Rotary	دورانی
Rotor	روتور
Rudder	تیغه سکان

Safety	ایمنی
Scarf Joint	اتصال لب به لب مورب
Scissor	قیچی کاغذبر
Screw Driver	پیچ گوشتی
Screw Slip	خفت پیچی
Screw	پیچ خودکار
Sea Chest	محل ورودی آب دریا به کشتی
Seal	آب بند
Seam Weld	درز جوش (جوش نواری)
Self Secured Joint (Lucked Seam)	فرنگی پیچ
Separator	جداساز
Shackle	شگل
Shaft	محور
Shank	ساق لنگر
Sheet Metal Bending	خم کاری ورق
Sheet Metal Working	ورق کاری
Side Rolling Hatch Cover	درب انبار از بغل چرخ دار
Single Botton	تک جداره
Sliding Hatch Cover	درب انبار کشویی
Slip	خفت زنجیر
Snip	قیچی ورق بر
Solder Ability	لحیم پذیری
Soldering	لحیم کاری نرم
South America	امریکای جنوبی
Southern Ocean	اقیانوس منجمد جنوبی
Spot Weld	نقطه جوش
Stacking Hatch Cover	درب انبار انباشته ای
Starboard Side	سمت راست کشتی
Steam Turbine	توربین بخار
Stem	انحنای ابتدای سینه
Stern Tube	لوله انتهایی عبور شفت از کشتی
Stern	انتهای پاشنه
Stockless Anchors	لنگرهای بدون دسته

Stock	دسته لنگر
Store (Hold)	انبار
Stroke	کورس
Stuelckend Derrick	جرثقیل دکلای فوق سنگین
Swell	تورم، انبساط
Swivel Piece	قطعه هرزگرد
Tachometer	سرعت سنج زاویه‌ای
Tee Joint	اتصال سه پری
Temperature	دما
Temporary	موقت
Thermometer	دماسنج
Timing	میزان سازی
Tin	قلع
Tonnage Deck	عرشه‌ای که ظرفیت کشتی نسبت به آن اندازه‌گیری می‌شود.
Tonnage	ظرفیت
Top Dead Center	نقطه مرگ بالا
Transverse Plant	سطح مقطع عرضی
Tug boat	یدک‌کش
Turbo Charger	توربو شارژر
Upset Weld	جوش برجسته
Water Pump	پمپ آب
Watertight Door	درب غیر قابل نفوذ آب
Watertight Door	درب غیر قابل نفوذ
Watertight	آب‌بند
Welding Cycle	مراحل جوشکاری
Wetting	تر شوندگی
Whistle	بوق
Windlass	دوار لنگر
Wrench	آچار فرانسه

اندازه فلنج براساس ANSI B1/5 برای کلاس های ۱۵۰ و ۳۰۰



جدول اندازه فلنج های ANSI B16.5 کلاس ۱۵۰

PIPE			FLANGE																		
Nominal Pipe Size	Outside Diameter	Thickness A1	Outside Diameter B	Hub Diameter C	THRO' D1		Lapped	Weld Neck	1 7/8	2 1/8	2 3/8	2 7/8	3 1/2	3 7/8	4	4 1/2	5	5 1/2	5 7/8	6	
					Sig-On	Hub															
1/2	27/32	7/16	3 1/2	1 3/4	5/8	5/8	5/8	1 1/8	1 3/8	1 7/8	2 1/8	2 3/8	2 7/8	3 1/2	3 7/8	4	4 1/2	5	5 1/2	5 7/8	6
3/4	1 1/16	1/2	3 7/8	1 7/8	5/8	5/8	5/8	1 1/8	1 3/8	1 7/8	2 1/8	2 3/8	2 7/8	3 1/2	3 7/8	4	4 1/2	5	5 1/2	5 7/8	6
1	1 5/16	4/8	4 1/4	1 5/8	5/8	5/8	5/8	1 1/8	1 3/8	1 7/8	2 1/8	2 3/8	2 7/8	3 1/2	3 7/8	4	4 1/2	5	5 1/2	5 7/8	6
1 1/2	1 7/8	1 1/8	5	1 7/8	5/8	5/8	5/8	1 1/8	1 3/8	1 7/8	2 1/8	2 3/8	2 7/8	3 1/2	3 7/8	4	4 1/2	5	5 1/2	5 7/8	6
2	2 1/8	3/4	6	2 1/8	5/8	5/8	5/8	1 1/8	1 3/8	1 7/8	2 1/8	2 3/8	2 7/8	3 1/2	3 7/8	4	4 1/2	5	5 1/2	5 7/8	6
3	3 1/2	5/8	7 1/2	2 3/4	5/8	5/8	5/8	1 1/8	1 3/8	1 7/8	2 1/8	2 3/8	2 7/8	3 1/2	3 7/8	4	4 1/2	5	5 1/2	5 7/8	6
4	4 1/2	5/8	9	3 1/8	5/8	5/8	5/8	1 1/8	1 3/8	1 7/8	2 1/8	2 3/8	2 7/8	3 1/2	3 7/8	4	4 1/2	5	5 1/2	5 7/8	6
6	6 5/8	1	11	4 1/8	5/8	5/8	5/8	1 1/8	1 3/8	1 7/8	2 1/8	2 3/8	2 7/8	3 1/2	3 7/8	4	4 1/2	5	5 1/2	5 7/8	6
8	8 5/8	1 1/8	13 1/2	5 1/8	5/8	5/8	5/8	1 1/8	1 3/8	1 7/8	2 1/8	2 3/8	2 7/8	3 1/2	3 7/8	4	4 1/2	5	5 1/2	5 7/8	6
10	10 3/4	1 3/8	16	6 1/4	5/8	5/8	5/8	1 1/8	1 3/8	1 7/8	2 1/8	2 3/8	2 7/8	3 1/2	3 7/8	4	4 1/2	5	5 1/2	5 7/8	6
12	12 3/4	1 1/2	19	7 1/2	5/8	5/8	5/8	1 1/8	1 3/8	1 7/8	2 1/8	2 3/8	2 7/8	3 1/2	3 7/8	4	4 1/2	5	5 1/2	5 7/8	6
14	14	1 3/8	21	8 3/4	5/8	5/8	5/8	1 1/8	1 3/8	1 7/8	2 1/8	2 3/8	2 7/8	3 1/2	3 7/8	4	4 1/2	5	5 1/2	5 7/8	6
16	16	1 7/8	23 1/2	10 1/4	5/8	5/8	5/8	1 1/8	1 3/8	1 7/8	2 1/8	2 3/8	2 7/8	3 1/2	3 7/8	4	4 1/2	5	5 1/2	5 7/8	6
18	18	1 7/8	25	11 1/4	5/8	5/8	5/8	1 1/8	1 3/8	1 7/8	2 1/8	2 3/8	2 7/8	3 1/2	3 7/8	4	4 1/2	5	5 1/2	5 7/8	6
20	20	1 7/8	27 1/2	12 1/4	5/8	5/8	5/8	1 1/8	1 3/8	1 7/8	2 1/8	2 3/8	2 7/8	3 1/2	3 7/8	4	4 1/2	5	5 1/2	5 7/8	6
24	24	2 1/8	32	16	5/8	5/8	5/8	1 1/8	1 3/8	1 7/8	2 1/8	2 3/8	2 7/8	3 1/2	3 7/8	4	4 1/2	5	5 1/2	5 7/8	6

NOTES: (1) Socket weld flanges only specified for 1/2 to 3 inch N.B. Dimension D1 as for sig-on flanges.

(2) All dimensions in inches.

(3) Raised face thickness for R/F Flanges = 0.06 inch. See 5.3 for RTJ Flanges.

جدول اندازه فلنج های ANSI B16.5 کلاس ۳۰۰

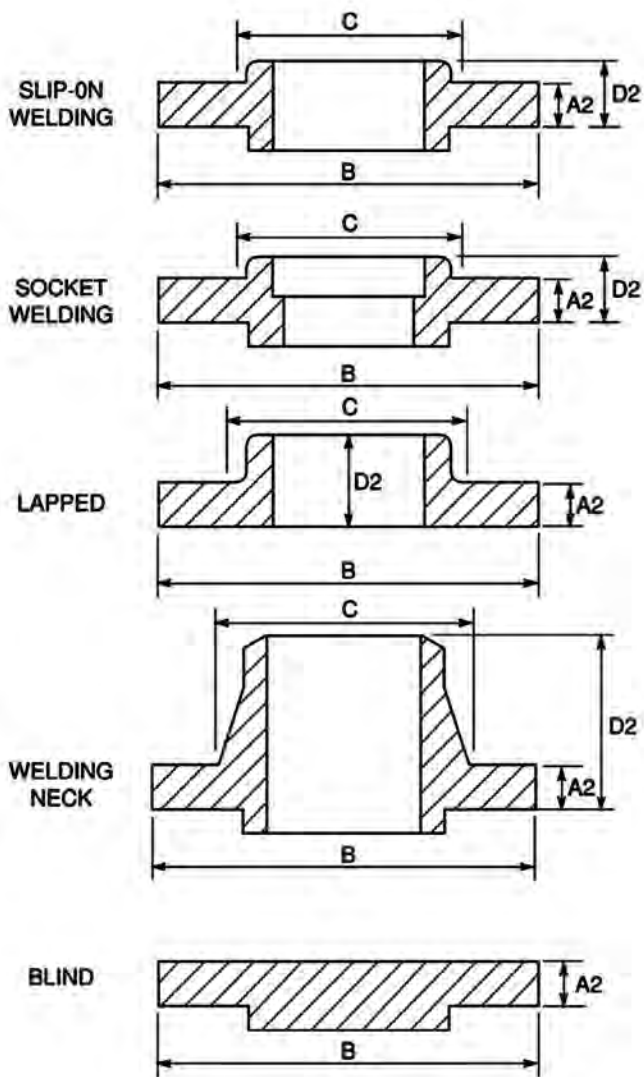
		PIPE		FLANGE																								
Nominal Pipe Size	Outside Diameter	Thickness A1	Outside Diameter B	Hub Diameter C	LENGTH THRU HUB D1		Slip-On	Lapped	Weld Neck	1/2	3/4	1	1 1/2	2	3	4	6	8	10	12	14	16	18	20	24			
					Slip-On	Lapped																						
																										Slip-On	Lapped	
	27/32	5/16	31/4	1 1/2	1 1/2	1	1 1/2	2 1/8	2 3/8	2 7/8	3 1/8	3 3/8	3 7/8	4 1/8	4 3/8	4 7/8	5 1/8	5 3/8	5 7/8	6 1/8	6 3/8	6 7/8	7 1/8	7 3/8	7 7/8	8 1/8	8 3/8	8 7/8
	1 1/8	5/8	4 1/4	1 7/8	1 7/8	1	1 7/8	2 3/4	3 1/4	3 3/4	3 7/8	4 1/4	4 3/4	4 7/8	5 1/4	5 3/4	6 1/8	6 3/8	6 7/8	7 1/8	7 3/8	7 7/8	8 1/8	8 3/8	8 7/8	9 1/8	9 3/8	9 7/8
	1 3/8	5/8	4 3/4	2 1/8	2 1/8	1	2 1/8	3 1/4	4 1/4	4 3/4	4 7/8	5 1/4	5 3/4	5 7/8	6 1/4	6 3/4	7 1/8	7 3/8	7 7/8	8 1/8	8 3/8	8 7/8	9 1/8	9 3/8	9 7/8	10 1/8	10 3/8	10 7/8

NOTES: (1) Socket weld flanges only specified for 1/2 to 3 inch N.B. Dimension D1 as for slip-on flanges.

(2) All dimensions in inches.

(3) Raised face thickness for RF flanges = 0.06 inch. See 5.3 for RTJ flanges.

اندازه فلنج براساس ANSI B1.5 برای کلاس ۶۰۰ و بالاتر



جدول اندازه فلنج های ANSI B16.5 کلاس ۶۰۰

PIPE		FLANGE																
Nominal Pipe Size	1/2	3/4	1	1 1/2	2	3	4	6	8	10	12	14	16	18	20	24		
Outside Diameter	27/32	11/4	1 1/8	1 1/2	1 7/8	2 1/8	3 1/2	4 1/2	6 5/8	8 1/4	10 1/4	12 1/4	14	16	18	20	24	
Thickness A2	5/16	5/8	5/16	7/8	1	1 1/4	1 1/2	1 7/8	2 1/8	2 1/2	2 3/4	2 3/4	3	3 1/4	3 1/2	4		
Outside Diameter	B	3 1/4	4 1/4	4 7/8	6 1/8	6 1/2	8 1/4	10 1/4	14	16 1/2	20	22	23 1/4	27	29 1/4	32	37	
Hub Diameter	C	1 1/2	1 7/8	2 1/8	2 3/4	3 5/8	4 3/8	6	8 1/4	10 1/4	13 1/2	15 1/4	17	19 1/2	21 1/2	24	28 1/4	
LENGTH THRU HUB	D2	Slip-On	7/8	1	1 1/8	1 1/4	1 7/8	1 7/8	2 1/8	2 1/8	2 3/8	2 3/8	3	3 1/8	3 1/2	4 1/8	5	
		Lapped	7/8	1	1 1/8	1 1/4	1 7/8	1 7/8	1 7/8	2 1/8	2 1/8	2 3/8	2 3/8	3	4 1/8	4 1/8	5	5 1/2
		Weld Neck	2 1/4	2 1/4	2 1/4	2 1/4	2 1/4	2 1/4	3 1/4	4	4 5/8	5 1/4	5	6 1/8	6 1/2	7 1/4	7 1/2	8

- NOTES: (1) Socket weld flanges only specified for 1/2 to 3 inch N.B. Dimension D2 as for slip-on flanges.
 (2) All dimensions in inches.
 (3) Raised face thickness for RF flanges = 0.25 inch. See 5.3 for RTJ flanges.

جدول اندازه فلنج های ANSI B16.5 کلاس ۹۰۰

PIPE		FLANGE																														
Nominal Pipe Size	1/2	3/4	1	1 1/2	2	3	4	6	8	10	12	14	16	18	20	24																
Outside Diameter	27/32	17/16	15/8	1 1/8	1 1/4	3/4	4/7	6/5	8/5	10/4	12/3	14	16	18	20	24																
Thickness A2	USE CLASS 1500 DIMENSIONS IN THESE SIZES																															
Outside Diameter B																	1 1/2	1 3/4	2 1/8	2 1/2	3 1/8	3 1/2	4 1/4	5 1/8	6 1/4	7 1/4	8 1/4	9 1/4	10 3/8	12 1/4	15 1/4	
Hub Diameter C																	9/16	11 1/2	15	18 1/2	2 1/8	24	25 1/4	27 1/4	31	33 1/4	41	5 1/2	6 1/4	7 1/4	8 1/4	10 1/2
Hub Diameter D2																	5	6 1/4	9 1/4	11 3/4	14 1/2	17 1/4	20	24 1/4	29 1/4	34 1/4	41 1/4	49 1/4	57 1/4	65 1/4	79 1/4	97 1/4
LENGTH THRO HUB	Slip-On	2 1/8	2 3/4	3 3/8	4	4 1/4	4 3/4	5 1/4	5 3/4	6 1/4	6 3/4	7 1/4	7 3/4	8 1/4	8 3/4	9 3/4																
	Lapped	2 1/8	2 3/4	3 3/8	4 1/2	5	5 1/4	6 1/4	6 3/4	7 1/4	7 3/4	8 1/4	8 3/4	9 1/4	9 3/4	10 1/2																
Weld Neck	4	4 1/4	5 1/4	6 1/4	7 1/4	8 1/4	9 1/4	10 3/8	12 1/4	14 1/4	16 1/4	18 1/4	20 3/8	24 1/4	29 1/4	35 1/4																

NOTES: (1) Socket weld flanges only specified for 1/2 to 3 inch N.B. Dimension D2 as for Class 1500 slip-on flanges.

(2) All dimensions in inches.

(3) Raised face thickness for RF flanges = 0.25 inch. See 5.3 for RTJ flanges.

جدول اندازه فلنج های ANSI B16.5 کلاس ۱۵۰۰

PIPE		FLANGE															
Nominal Pipe Size	1/2	3/4	1	1 1/2	2	3	4	6	8	10	12	14	16	18	20	24	
Outside Diameter	2 1/2	3 1/4	4 1/4	5 1/4	6 3/4	8 1/4	10 1/4	12 1/4	14 1/4	16 3/4	18 3/4	20 3/4	22 3/4	24 3/4	26 3/4	30	
Thickness A2	7/8	1	1 1/8	1 3/8	1 7/8	2 1/8	2 3/8	3 1/8	3 3/8	4 1/8	4 3/8	5 1/8	5 3/8	6 1/8	7	8	
Outside Diameter	B	4 1/4	5 1/4	5 7/8	7	8 1/2	10 1/2	12 1/4	15 1/4	19	23	28 1/4	28 1/4	32 1/4	36	38 1/4	46
Hub Diameter	C	1 1/2	1 3/4	2 1/4	2 3/4	4 1/8	5 1/8	6 3/8	9	11 1/2	14 1/2	17 3/4	19 1/2	21 3/4	23 1/2	25 1/4	30
LENGTH THRU HUB	D2	NOT SPECIFIED FOR CLASS 1500															
		Slip-On	1 1/4	1 3/8	1 3/4	1 3/4	2 1/4										
		Lapped	1 1/4	1 3/8	1 3/4	1 3/4	2 1/4	2 3/8	3 1/8	4 1/8	5 1/8	7	8 1/8	9 1/2	10 1/4	10 3/4	11 1/2
Weld Neck	2 1/8	2 1/4	2 3/4	2 3/4	4	4 1/8	4 3/8	6 1/8	6 3/8	10	11 1/8	11 3/4	12 1/4	12 3/4	14	14	15

NOTES: (1) Socket weld flanges only specified for 1/2 to 3 inch N.B. Dimension D2 as for slip-on flanges.

(2) All dimensions in inches.

(3) Raised face thickness for RF flanges = 0.25 inch. See 5.3 for RTJ flanges.

جدول اندازه فلنج های ANSI B16.5 کلاس ۲۵۰۰

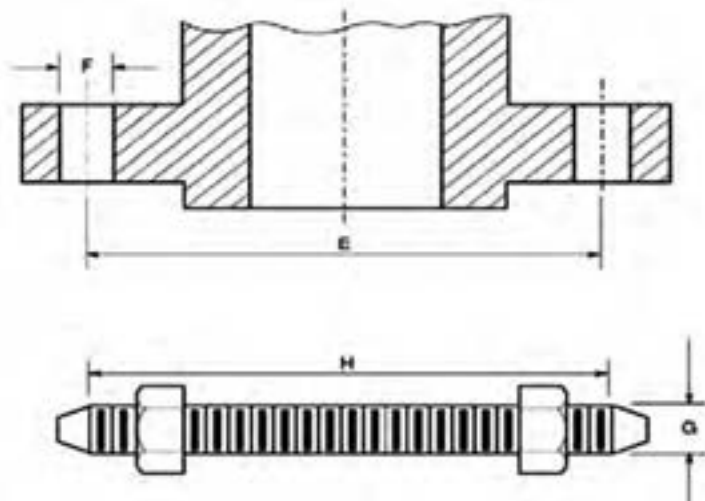
PIPE		FLANGE														
Normal Pipe Size	1/2	3/4	1	1 1/2	2	3	4	6	8	10	12	14	16	18	20	24
Outside Diameter	7/8	1 1/8	1 3/8	1 7/8	2 1/8	2 3/4	3 1/2	4 1/2	5 1/2	6 1/2	7 1/2	8 1/2	9 1/2	10 1/2	11 1/2	12 1/2
Thickness A2	13/16	1 1/4	1 1/2	1 3/4	2	2 1/4	3	3 1/2	4 1/4	4 1/2	5 1/4	6 1/4	6 1/2	7 1/4	7 1/2	8 1/4
Outside Diameter	B	5 1/4	5 1/2	6 1/4	8	9 1/4	12	14	19	21 3/4	26 1/2	30	CLASS 2500 FLANGES NOT SPECIFIED IN THESE SIZES			
Hub Diameter	C	1 1/16	2	2 1/4	2 3/4	3 1/4	5 1/4	6 1/2	9 1/4	12	14 1/4	17 1/4				
Length Thru Hub D2	NOT SPECIFIED FOR CLASS 2500															
Step-On	Lapped	1 5/8	1 7/8	1 7/8	2 1/8	2 3/4	3 1/2	4 1/4	6	7	9	10				
	Weld Neck	2 1/8	3 1/8	3 1/2	4 1/8	5	6 1/8	7 1/8	10 1/8	12 1/8	16 1/8	18 1/8				

NOTES: (1) Socket weld flanges not specified in Class 2500.

(2) All dimensions in inches.

(3) Raised face thickness for RF flanges = 0.25 inch. See 5.3 for RTJ flanges.

اندازه مهره و میله رزوه شده براساس ANSI B1.5



جدول اندازه مهره و میله رزوه شده براساس ANSI B1.5 کلاس ۱۵۰

Nominal Pipe Size	1/2	3/4	1	1 1/2	2	3	4	6	8	10	12	12	12	14	16	18	20	20	24	LENGTH OF STUDBOLTS	
																				0.06 inch Raised Face Range	Ring Joint Range
Diameter of Bolt Circle (P.C.D.)	2 3/8	2 3/4	2 7/8	3 1/8	3 3/4	4 1/4	4 7/8	5 7/8	6 7/8	7 7/8	8 7/8	9 7/8	11 1/4	14 1/4	17 1/4	18 3/4	21 1/4	22 3/4	25 1/4	29 1/2	
Diameter of Bolt Holes	F 5/8	5/8	5/8	5/8	5/8	3/4	3/4	3/4	7/8	7/8	1	1	1 1/8	1 1/8	1 1/8	1 1/4	1 1/4	1 1/4	1 3/8		
Diameter of Bolts	G 1/2	1/2	1/2	1/2	5/8	5/8	5/8	3/4	3/4	7/8	7/8	1	1	1 1/8	1 1/8	1 1/8	1 1/8	1 1/8	1 1/4		
Number of Bolts	4	4	4	4	4	4	4	4	4	4	4	4	4	4	4	4	4	4	4	4	

NOTE: (1) All dimensions in inches.

جدول اندازه مهره و میله رزوه شده براساس ANSI B1.5 کلاس ۳۰۰

Nominal Pipe Size	E	F	G	H		Number of Bolts
				0.06 inch Raised Face Flange	Ring Joint Flange	
1/2	2 1/2	2 1/2	2 1/2	2 1/2	2 1/2	4
3/4	3 1/4	3 1/4	3 1/4	3 1/4	3 1/4	4
1	3 1/2	3 1/2	3 1/2	3 1/2	3 1/2	4
1 1/2	4 1/2	4 1/2	4 1/2	4 1/2	4 1/2	4
2	5	5 1/2	5 1/2	5 1/2	5 1/2	8
3	6 5/8	7 1/8	7 1/8	7 1/8	7 1/8	8
4	7 7/8	8 1/2	8 1/2	8 1/2	8 1/2	8
6	10 1/2	11 1/2	11 1/2	11 1/2	11 1/2	12
8	13	14 1/2	14 1/2	14 1/2	14 1/2	12
10	15 1/4	17 1/8	17 1/8	17 1/8	17 1/8	16
12	17 1/4	19 1/2	19 1/2	19 1/2	19 1/2	16
14	20 1/2	22 1/2	22 1/2	22 1/2	22 1/2	20
16	22 1/2	24 1/2	24 1/2	24 1/2	24 1/2	20
20	27	29 1/2	29 1/2	29 1/2	29 1/2	24
24	32	34 1/2	34 1/2	34 1/2	34 1/2	24
26	36	38 1/2	38 1/2	38 1/2	38 1/2	24

NOTE: (1) All dimensions in inches.

جدول اندازه مهره و میله رزوه شده براساس ANSI B1.5 کلاس ۶۰۰

Nominal Pipe Size	1/2	3/4	1	1 1/2	2	3	4	6	8	10	12	14	16	18	20	24	E Circle (POD)	Diameter of Bolt Holes F	Diameter of Bolt G	LENGTH OF STUDBOLT	
																				0.25 inch Raised Face Flange	Ring Joint Flange
Number of Bolts	4	4	4	4	8	8	8	12	12	16	20	20	20	20	24	24	29 1/2	3 1/2	3 1/2	3	3
																	4 1/2	4 1/2	4 1/2	3	3
																	5 1/2	5 1/2	5 1/2	3	3
																	6 1/2	6 1/2	6 1/2	3	3
																	7 1/2	7 1/2	7 1/2	3	3
																	8 1/2	8 1/2	8 1/2	3	3
																	9 1/2	9 1/2	9 1/2	3	3
																	10 1/2	10 1/2	10 1/2	3	3
																	11 1/2	11 1/2	11 1/2	3	3
																	12 1/2	12 1/2	12 1/2	3	3
																	13 1/2	13 1/2	13 1/2	3	3

NOTE: (1) All dimensions in inches.

جدول اندازه مهره و میله رزوه شده براساس ANSI B1.5 کلاس ۹۰۰

Normal Pipe Size	1/2	3/4	1	1 1/2	2	3	4	5	6	8	10	12	14	16	18	20	24
Diameter of Bolt Circle (PCD)	3 1/2	3 3/4	4 1/4	5 1/4	6 1/4	9	10 1/4	14 1/2	17 1/4	21 1/4	24 1/4						
Diameter of Bolt Holes	F 7/8	7/8	1	1 1/8	1 1/8	1 1/8	1 1/8	1 1/8	2 1/8	2 1/8	2 1/8	2 1/8					
Diameter of Bolts	G 3/4	3/4	7/8	1 1/8	1	1 1/4	1 1/2	2	2	2 1/4	2 1/4						
H HEIGHT OF FLANGE	0.25 inch Raised Face Flange	4 1/4	5	5 1/2	6 1/4	7	8 1/4	10	13 1/2	15	19 1/4	21 1/4					
	Ring Joint Flange	4 1/4	5	5 1/2	6 1/4	7	9	10 1/4	14	15 1/2	20	22					
Number of Bolts	4	4	4	4	8	8	8	8	8	12	12	12	<p>CLASS 2500 FLANGES NOT SPECIFIED IN THESE SIZES</p>				

NOTE: (1) All dimensions in inches.

جدول ضخامت لوله‌ها بر اساس اندازه و کلاس

Nominal Pipe Size	Outside Diameter	SCH 5		SCH 10		SCH 20		SCH 30		SCH 40		SCH 60		SCH 80		SCH XS		SCH 100		SCH 120		SCH 140		SCH 160		SCH 180		
		Wt	Wt	Wt	Wt	Wt	Wt	Wt	Wt	Wt	Wt	Wt	Wt	Wt	Wt	Wt	Wt	Wt	Wt	Wt	Wt	Wt	Wt	Wt	Wt	Wt	Wt	Wt
3.17mm 1/8"	10.3mm .405"									1.73	1.73			2.41	2.41													
6.35mm 1/4"	13.7mm .540"	1.20	1.72							2.24	2.24			3.02	3.02													
9.53mm 3/8"	21.3mm .840"	1.20	1.72							2.31	2.31			3.20	3.20													
12.7mm 1/2"	30.3mm 1.190"	1.72	2.11							2.77	2.77			3.73	3.73													
19.1mm 3/4"	26.7mm 1.050"	1.72	2.11							2.87	2.87			3.91	3.91													
25.4mm 1"	33.4mm 1.315"	1.72	2.77							3.38	3.38			4.55	4.55													
31.8mm 1 1/4"	42.2mm 1.660"	1.72	2.77							3.56	3.56			4.85	4.85													
38.1mm 1 1/2"	48.3mm 1.900"	1.72	2.77							3.68	3.68			5.08	5.08													
50.8mm 2"	60.3mm 2.375"	1.72	2.77							3.91	3.91			5.54	5.54													
63.5mm 2 1/2"	73.0mm 2.875"	2.11	3.04							5.16	5.16			7.01	7.01													
76.1mm 3"	88.9mm 3.500"	2.11	3.04							5.49	5.49			7.62	7.62													
88.9mm 3 1/2"	101.6mm 4.000"	2.11	3.04							5.70	5.70			8.10	8.10													
101.6mm 4"	114.3mm 4.500"	2.11	3.04							6.02	6.02			8.56	8.56													

جدول اندازه مهره و میله رزوه شده براساس ANSI B1.5 کلاس ۱۵۰۰

Nominal Pipe Size	7/8	1 1/8	1	1 1/4	2	3	4	5	6	8	10	12	14	16	18	20	24	
																		1
Diameter of Bolt E (Circle (PCD))						7/8	9/8	1 1/8	1 1/4	1 1/2	1 3/4	1 7/8	2	2 1/8	2 1/4	2 1/2	2 3/4	3
Diameter of Bolt Holes F						1	1 1/8	1 1/4	1 1/2	1 3/4	1 7/8	2	2 1/8	2 1/4	2 1/2	2 3/4	3	3 1/2
Diameter of Bolt G						7/8	1 1/8	1 1/4	1 1/2	1 3/4	1 7/8	2	2 1/8	2 1/4	2 1/2	2 3/4	3	3 1/2
H 0.25 inch Raised Face Flange						5/8	5/8	7/8	5/8	5/8	5/8	10	10 1/2	11 1/4	12 1/4	12 1/2	17 1/4	
I Ring Joint Flange						5/8	5/8	7/8	5/8	5/8	5/8	10	11	11 1/2	12 1/4	14 1/4	18	
Number of Bolts						8	8	12	12	12	15	20	20	20	20	20	20	20

NOTE: (1) All dimensions in inches.

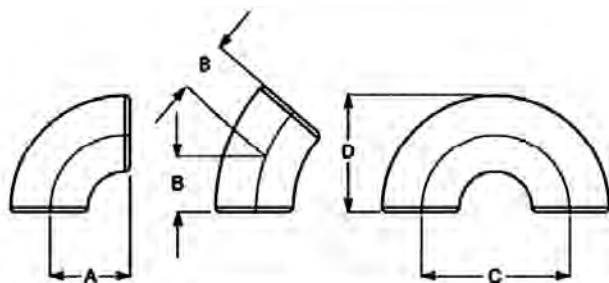
جدول اندازه مهره و میله رزوه شده براساس ANSI B1.5 کلاس ۲۵۰۰

Nominal Pipe Size	1/2		3/4		1		1 1/2		2		3		4		5		6		8		10		12		14		16		18		20		24		
	E	F	E	F	E	F	E	F	E	F	E	F	E	F	E	F	E	F	E	F	E	F	E	F	E	F	E	F	E	F	E	F			
Diameter of Bolt Circle (PCD)	3 1/4	3 1/2	4	4 1/4	5 1/2	6	6 1/2	7 1/4	8 1/4	9 1/4	10 1/4	11 1/4	12 1/4	13 1/4	14 1/4	15 1/4	16 1/4	17 1/4	18 1/4	19 1/4	20 1/4	22 1/4	24 1/4	26 1/4	28 1/4	30 1/4	32 1/4	34 1/4	36 1/4	38 1/4	40 1/4	42 1/4	44 1/4		
Diameter of Bolt Holes	3/8	7/16	1/2	5/8	3/4	7/8	1	1 1/8	1 1/4	1 3/8	1 1/2	1 5/8	1 3/4	1 7/8	2	2 1/8	2 1/4	2 3/8	2 1/2	2 5/8	2 3/4	2 7/8	3	3 1/8	3 1/4	3 3/8	3 1/2	3 5/8	3 3/4	3 7/8	4	4 1/8	4 1/4	4 3/8	
Diameter of Bolts	3/8	7/16	1/2	5/8	3/4	7/8	1	1 1/8	1 1/4	1 3/8	1 1/2	1 5/8	1 3/4	1 7/8	2	2 1/8	2 1/4	2 3/8	2 1/2	2 5/8	2 3/4	2 7/8	3	3 1/8	3 1/4	3 3/8	3 1/2	3 5/8	3 3/4	3 7/8	4	4 1/8	4 1/4	4 3/8	
I 1/2 16 LENGTH STUDBOLT is	0.25 inch Raised Face Flange		0.25 inch Ring Joint Flange		0.25 inch Raised Face Flange		0.25 inch Ring Joint Flange		0.25 inch Raised Face Flange		0.25 inch Ring Joint Flange		0.25 inch Raised Face Flange		0.25 inch Ring Joint Flange		0.25 inch Raised Face Flange		0.25 inch Ring Joint Flange		0.25 inch Raised Face Flange		0.25 inch Ring Joint Flange		0.25 inch Raised Face Flange		0.25 inch Ring Joint Flange		0.25 inch Raised Face Flange		0.25 inch Ring Joint Flange		0.25 inch Raised Face Flange		
	4 1/4	4 1/2	5	5 1/2	6 1/4	7	7 1/4	8 1/4	9 1/4	10 1/4	11 1/4	12 1/4	13 1/4	14 1/4	15 1/4	16 1/4	17 1/4	18 1/4	19 1/4	20 1/4	22 1/4	24 1/4	26 1/4	28 1/4	30 1/4	32 1/4	34 1/4	36 1/4	38 1/4	40 1/4	42 1/4	44 1/4	46 1/4	48 1/4	
Number of Bolts	4	4	4	4	8	8	8	8	8	8	8	8	8	12	12	12	12	12	12	12	12	12	12	12	12	12	12	12	12	12	12	12	12	12	12

NOTE: (1) All dimensions in inches.

جدول ضخامت لوله براساس اندازه و کلاس

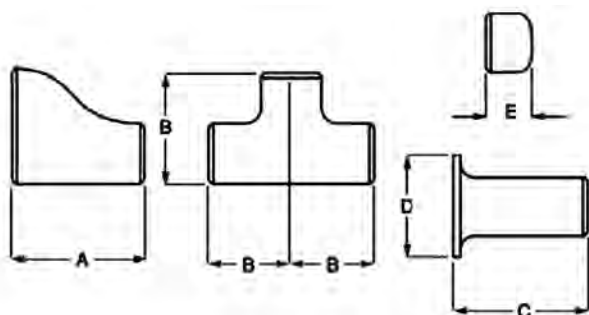
Nominal Pipe Size	Outside Diameter	SCH 5	SCH 10	SCH 20	SCH 30	SCH 40	SCH 60	SCH 80	SCH XS	SCH 100	SCH 120	SCH 140	SCH 160	SCH 180	
127.0mm	141.3mm	2.77	3.38			6.55	6.55	9.52	9.52	12.7	12.7	20.63	23.0	15.88	19.1
5"	5.563"	.109	.134			.258	.258	.375	.375	.500	.500	.812	.906	.625	.750
152.4mm	168.3mm	2.77	3.38			7.11	7.11	10.97	10.97	14.28	14.28	20.63	23.0	18.26	21.95
6"	6.625"	.109	.134			.280	.280	.432	.432	.562	.562	.812	.906	.718	.864
203.2mm	219.1mm	2.77	3.73	6.35	7.24	8.18	8.18	10.31	12.7	15.08	18.26	20.63	23.0	22.22	
8"	8.625"	.109	.148	.250	.277	.322	.322	.406	.500	.593	.718	.812	.906	.875	
254.0mm	273.0mm	3.38	4.08	6.35	7.30	9.27	9.27	12.7	12.7	18.26	21.43	25.4	28.58	25.4	
10"	10.750"	.134	.165	.250	.307	.365	.365	.500	.500	.718	.843	1.000	1.125	1.000	
304.8mm	323.9mm	3.96	4.55	6.35	8.38	10.31	9.52	14.28	12.7	21.43	25.4	25.58	32.0	25.4	
12"	12.750"	.156	.180	.250	.330	.406	.375	.562	.500	.843	1.000	1.125	1.312	1.000	
355.6mm	355.6mm		6.35	8.0	9.52	11.07	9.52	15.08	12.7	23.8	27.0	31.75	35.71		
14"			.250	.312	.375	.437	.375	.583	.500	.937	1.093	1.250	1.406		
406.4mm	406.4mm		6.35	8.0	9.52	12.7	9.52	16.66	12.7	26.19	30.95	36.51	40.48		
16"			.250	.312	.375	.500	.375	.656	.500	1.031	1.218	1.437	1.593		
457.2mm	457.2mm		6.35	8.0	11.37	14.28	9.52	19.1	12.7	29.3	34.92	39.6	45.24		
18"			.250	.312	.437	.562	.375	.750	.500	1.156	1.375	1.562	1.781		
508.0mm	508.0mm		6.35	9.52	12.7	15.08	9.52	20.62	12.7	32.51	38.1	44.5	50.0		
20"			.250	.375	.500	.593	.375	.812	.500	1.280	1.500	1.750	1.968		
609.6mm	609.6mm		6.35	9.52	14.28	17.48	9.52	24.6	12.7	38.89	46.03	52.38	59.53		
24"			.250	.375	.552	.687	.375	.968	.500	1.531	1.812	2.062	2.343		
762.0mm	762.0mm		6.35	8.0	12.7	15.38	9.52		12.7						
30"			.250	.312	.500	.625	.375		.500						
914.4mm	914.4mm		8.0	12.7	15.38	19.1	9.52		12.7						
36"			.312	.500	.625	.750	.375		.500						



Nom. Bore	90° Elbow		45° Elbow	Return Bend			
	Centre to End A		Centre to End B	Centre to Centre C		Back to Face D	
	Short Radius	Long Radius	Long Radius	Short Radius	Long Radius	Short Radius	Long Radius
1/2	-	1 1/2	5/8	-	3	-	17/8
3/4	-	1 1/8	7/16	-	2 1/4	-	11 1/16
1	1	1 1/2	7/8	2	3	15/8	13/16
1 1/2	1 1/2	2 1/4	1 1/8	3	4 1/2	27/16	3 1/4
2	2	3	13/8	4	6	33/16	43/16
3	3	4 1/2	2	6	9	43/4	6 1/4
4	4	6	2 1/2	8	12	6 1/4	8 1/4
6	6	9	3 3/4	12	18	9 5/16	12 5/16
8	8	12	5	16	24	12 5/16	16 5/16
10	10	15	6 1/4	20	30	15 3/8	20 3/8
12	12	18	7 1/2	24	36	18 3/8	24 3/8
14	14	21	8 3/4	28	42	21	28
16	16	24	10	32	48	24	32
18	18	27	11 1/4	36	54	27	36
20	20	30	12 1/2	40	60	30	40
24	24	36	15	48	72	36	48

- Notes:** (1) Long radius elbows and return bends to ANSI B16.9.
 (2) Short radius elbows and return bends to ANSI B16.28.
 (3) All dimensions in inches.

جدول اندازه تبدیل، سهراهی، درپوش و دربند جوشی



Nom. Bore	Reducers	Tees	Lap Joint Stub Ends		Caps		
	A	B	C	D	E	W.T. Limit for E	E1
1/2	-	1	3	13/8	1	0.18	1
3/4	1 1/2	1 1/8	3	1 11/16	1	0.15	1
1	2	1 1/2	4	2	1 1/2	0.18	1 1/2
1 1/2	2 1/2	2 1/4	4	2 7/8	1 1/2	0.22	1 1/2
2	3	2 1/2	6	3 5/8	1 1/2	0.22	1 3/4
3	3 1/2	3 3/8	6	5	2	0.3	2 1/2
4	4	4 1/8	6	6 3/16	2 1/2	0.34	3
6	5 1/2	5 5/8	8	8 1/2	3 1/2	0.43	4
8	6	7	8	10 5/8	4	0.5	5
10	7	8 1/2	10	12 3/4	5	0.5	6
12	8	10	10	15	6	0.5	7
14	13	11	12	16 1/4	6 1/2	0.5	7 1/2
16	14	12	12	18 1/2	7	0.5	8
18	15	13 1/2	12	21	8	0.5	9
20	20	15	12	23	9	0.5	10
24	20	17	12	27 1/4	10 1/2	0.5	12

- Notes:**
- (1) All dimensions to ANSI B16.9.
 - (2) All dimensions in inches.
 - (3) Use E for wall thicknesses less than the "W.T. Limit for E" and E1 for wall thicknesses greater than "W.T. Limit for E".

در این قسمت، مباحث مربوط به عیب یابی و رفع عیب سامانه‌های هیدرولیک می‌آید. در حالت کلی، جهت عیب یابی و رفع عیب هر سامانه‌ای، روش‌های خاص خود را می‌طلبند و نیاز به دانش و تجربه کافی از آن سامانه می‌باشد. با این وجود، سامانه‌های هیدرولیک، معمولاً پنج عیب شاخص و عمده دارند که عبارت‌اند از:

- ۱ سرو صدای مضاعف
 - ۲ گرمای مضاعف (اجزای سامانه بیش از حد گرم می‌شوند)
 - ۳ جریان نامناسب روغن در سامانه
 - ۴ فشار نامناسب در سامانه
 - ۵ عیب در حرکت عملگرها (موتور و جک هیدرولیک)
- در ادامه، هر کدام از این عیوب به صورت جدول آمده، علت و یا علل این عیوب و روش رفع عیب را بیان می‌نماید. راهنمایی: روش‌های رفع عیب مربوط به هر دوی آن، در ستون چهارم جدول به صورت آدرسی داده شده است که آدرس آن، در پایین جدول به شکل الف، ب، ج و... و با توضیح آمده است.

۱ سرو صدای مضاعف

جدول ۱- عیب و رفع عیب مربوط به سروصدای مضاعف

ردیف	نوع عیب	علت	روش رفع عیب
۱	سر و صدای پمپ	کاویتاسیون	روش الف
		وجود هوا در روغن	روش ب
		کوپلینگ‌ها (محور و یاتاقان و...) صحیح جا نیفتاده‌اند.	روش ج
۲	سر و صدای موتور (عملگر)	پمپ فرسوده و یا خراب است.	روش هـ
		کوپلینگ‌ها (محور و یاتاقان و...) صحیح جا نیفتاده‌اند.	روش ج
		موتور و یا کوپلینگ‌ها فرسوده و یا خراب است.	روش هـ
۳	سر و صدای شیر فشارشکن	شیر فشارشکن در فشار بسیار پایین تنظیم شده و یا هم تراز با شیر فشارشکن دیگر در سامانه تنظیم شده است.	روش د
		فرسوده بودن برخی از قسمت‌های شیر (سوپاپ و...).	روش هـ

روش‌های رفع عیب:

الف) یکی از روش‌های زیر یا هر دوی آنان را انجام دهید:

- ۱ صافی‌های کثیف را تعویض نموده و یا تمیز نمایید. مجرای ورودی و نیز هواکش مخزن را نیز تمیز نمایید.
- ۲ روغن را عوض نموده، دکمه تغییر دور پمپ را مجدداً فشار دهید تا پمپ به سرعت موردنظر برسد. کار هواگیری را در پمپ انجام دهید.

ب) هر کدام از روش‌های زیر یا هر دوی آنان:

۱ مخزن را تا حد لازم پر نمایید. هوا را از سامانه خارج نموده و نشستی مجرای ورودی را برطرف نمایید.

۲ آب بند و یا محور پمپ را عوض نمایید.

ج) وضعیت یاتاقان‌ها، بستاب‌ها و کوپلینگ‌ها چک شده و واحد مربوطه میزان سازی شود.

د) فشارها در شیر باید تصحیح شوند.

هـ) تعمیر اساسی و یا تعویض

۲ گرمای مضاعف

جدول ۲- عیب و رفع عیب مربوط به گرمای مضاعف

ردیف	نوع عیب	علت	روش رفع عیب
۱	پمپ داغ می‌شود	روغن داغ می‌کند	مراجعه به روش‌های مربوط به ردیف ۴
		وقوع کاویتاسیون	روش الف
		وجود هوا در روغن	روش ب
		شیر فشار شکن یا اختناق فشار، در فشار بالا تنظیم شده است.	روش د
		بار مضاعف روی سامانه	روش ج
		پمپ مستهلک یا خراب شده است.	روش هـ
۲	موتور داغ می‌کند	روغن بیش از حد داغ است.	مراجعه به روش‌های مربوط به ردیف ۴
		شیر فشار شکن یا اختناق فشار در فشار بالا تنظیم شده است.	روش د
		بار مضاعف	روش ج
		موتور مستهلک و یا خراب شده است.	روش هـ
۳	شیر فشار شکن داغ می‌کند	روغن بیش از حد داغ است.	مراجعه به روش‌های مربوط به ردیف ۴
		شیر درست تنظیم نشده است.	روش د
		شیر مستهلک و یا خراب شده است.	روش ج
۴	روغن بیش از حد داغ می‌شود	فشار سامانه بسیار بالا است.	روش د
		شیر اختناق فشار در فشار بالا تنظیم گشته است.	روش د
		روغن کثیف شده و یا تغذیه روغن کم است.	روش و
		روغن نامناسب جهت سامانه انتخاب شده است (لزجت نامناسب).	روش و
		زیر سامانه خنک‌کننده روغن معیوب است.	روش ز
		یکی یا برخی از اجزای سامانه (پمپ، موتور، شیر...) مستهلک شده‌اند.	روش هـ

روش‌های رفع عیب:

الف) یکی از روش‌های زیر یا هردوی آنان را انجام دهید:

- ۱ صافی‌های کثیف را تعویض نمایید. مجرای ورودی و نیز هواکش مخزن را نیز تمیز نمایید.
 - ۲ روغن را عوض نموده، دکمه تغییر دور پمپ را مجدداً فشار دهید تا پمپ به سرعت موردنظر برسد. در صورت وجود سوپرشاژر در سامانه، پمپ آن را تعمیر و یا تعویض نمایید.
- ب) هر کدام از روش‌های زیر یا هردوی آنان:
- ۱ مخزن روغن را تا حد لازم پر نمایید. هوا را از سامانه خارج نموده و نشتی مجرای ورودی را برطرف نمایید.
 - ۲ قسمت آب بند و یا محور پمپ را عوض نمایید.
- ج) وضعیت یاتاقان‌ها، آب‌بندها و کوپلینگ‌ها چک شده و واحد مربوطه میزان‌سازی شود.
- د) فشار در سامانه باید تصحیح شوند.
- ه) تعمیر اساسی و یا تعویض
- و) فیلترها باید تعویض شده و در صورتی که لزجت روغن نیز مناسب نباشد، باید اقدام به تعویض روغن نمود؛
- ز) خنک‌کننده و صافی آن تمیز گردد، در صورت لزوم شیر کنترل خنک‌کننده یا خود خنک‌کننده عوض شود.

جدول ۳- عیب و رفع عیب مربوط به جریان نامناسب روغن

راهکار (رفع عیب)	علت	نوع عیب	ردیف
روش الف	پمپ ، روغن نمی مکد.	جریان روغن برقرار نیست	۱
روش هـ	موتور پمپ عمل نمی کند.		
روش ج	کوپلینگ پمپ شکسته است.		
روش ز	جهت چرخش پره پمپ خراب است.		
روش و	شیر کنترل وضعیت، در وضعیت درست نصب نشده است.		
روش د	کل جریان، از قسمت شیر فشار شکن خارج می شود.		
روش ج	پمپ خراب است.		
روش هـ	پمپ صحیح در سامانه نصب نشده است.		
روش د	شیرهای کنترل جریان تنظیم نشده اند.	جریان روغن پایین است	۲
روش د	شیرهای اختناق فشار یا فشار شکن در فشار بسیار پایین تنظیم شده اند.		
روش هـ یا و	جریان در شیرهای نیمه باز دارای بازگشت، بازگشت زیاد دارد.		
روش ب	نشت در سامانه		
روش هـ	عملگرهای تنظیم جریان در پمپ های جریان متغیر درست عمل نمی کنند.		
روش ف	دور موتور پایین است.		
روش هـ	فرسودگی اجزای سامانه (پمپ، موتور،...).		
روش د	شیر کنترل جریان، زیاد باز شده است.	جریان روغن بیش از حد (زیاد) است	۳
روش هـ	سامانه تنظیم دور در پمپ جریان متغیر خراب عمل می کند.		
روش ف	دور موتور پمپ خراب تنظیم شده است.		
روش ف	پمپ با ظرفیت بالا تعیین و نصب شده است.		

روش های رفع عیب:

الف) یکی از روش های زیر یا هر دوی آنان را انجام دهید:

- صافی های کثیف را تعویض نموده و یا تمیز نمایید. مجرای ورودی و نیز هواکش مخزن را نیز تمیز نمایید.
- روغن را عوض نموده، دکمه تغییر دور پمپ را مجدداً فشار دهید تا پمپ به سرعت مورد نظر برسد. پمپ سوپرشارژر را در صورت وجود تعمیر و یا تعویض نمایید.
- اتصالات نشت دار را درست کرده و جریان دهی را در سامانه به کار اندازید.
- خرابی پمپ را چک نمایید. کوپلینگ را تعویض و یا جا اندازید.
- عمل تنظیم صورت پذیرد.
- تعمیر اساسی و یا تعویض

و) وضعیت شیرهای دستی را چک نمایید. وضعیت مدار برقی شیرهای سولنویید را چک نمایید. پمپ ایجاد فشار کنترلی را تعمیر و یا تعویض نمایید(جهت ایجاد فشار برای کنترل سامانه به کار می‌رود).

ز) جهت چرخش را عوض نمایید.

ف) با یک واحد سالم عوض شود.

۴ فشار نامناسب در سامانه

جدول ۴- عیب و رفع عیب مربوط به فشار نامناسب

ردیف	نوع عیب	علت	روش رفع عیب
۱	نبود فشار	نبود جریان روغن.	مراجعه به جدول ۳، ردیف ۱
۲	فشار پایین سامانه	وجود یک بخش فشار شکن اضافه در سامانه یا یک مسیر تخلیه روغن	مراجعه به جدول ۳، ردیف ۱ و ۲
		شیر فشارشکن در فشار بسیار پایین تنظیم شده است.	روش د
		شیر فشارشکن خراب شده است.	روش د
۳	فشار نامنظم در سامانه	پمپ، موتور یا جک هیدرولیک خراب شده است.	روش هـ
		وجود هوا در روغن	روش ب
		شیر فشار شکن معیوب شده است.	روش هـ
۴	فشار مضاعف در سامانه	روغن کثیف شده است.	روش الف
		آکومولاتور تنظیم و یا شارژ نشده است.	روش ج
		پمپ، موتور یا جک هیدرولیک مستهلک شده است.	روش هـ
۴	فشار مضاعف در سامانه	شیر فشارشکن یا اختناق فشار خراب تنظیم و نصب شده است.	روش د
		قسمت تنظیم کننده دور پمپ در پمپ‌های جریان متغیر عمل نمی‌کند.	روش هـ
		شیر تنظیم فشار و یا فشار شکن، فرسوده و یا خراب شده است.	روش هـ

روش‌های رفع عیب:

الف) صافی‌های کثیف را عوض نموده و روغن را تعویض نمایید.

ب) اتصالات نشست دار را برطرف نموده و مخزن را تا حد لازم پر نمایید به گونه‌ای که بتواند روغن به سامانه بدمد.

ج) آکومولاتور باید جهت نشستی چک گردد و نیز تا فشار لازم شارژ گردد، در صورتی که ایراد داشته باشد.

د) تنظیم و یا تعویض

ه) تعمیر اساسی و یا تعویض

جدول ۵- عیب و رفع عیب مربوط به حرکت عملگرها و اجزای متحرک

ردیف	نوع عیب	علت	روش رفع عیب
۱	عدم حرکت اجزای متحرک	نبود جریان یا فشار	مراجعه به جدول ۳
		عدم کارکرد و یا عدم تنظیم اجزای مکانیکی، هیدرولیکی و یا الکتریکی	روش هـ
		وجود موانع و قیود مکانیکی	روش ب
		نبود سیگنال دستوری به تقویت کننده‌های سروو (شیرهای سولنویید)	روش و
		تنظیم نبودن تقویت کننده‌ها و یا عدم کارکرد آنها	روش ج
		شیر سروو عمل نمی‌کند.	روش هـ
		خرابی یا فرسودگی عملگر (موتور یا سیلندر)	روش هـ
۲	حرکت ضعیف و یا آهسته	جریان روغن کم است.	مراجعه به جدول ۳
		لزجت روغن زیاد است.	روش الف
		تحریک شیرها درست عمل نمی‌کنند.	مراجعه به جدول ۴
		سامانه در قسمت‌های متحرک و اتصالات، خوب روانکاری نشده است.	روش ز
		عدم تنظیم و یا عدم کارکرد تقویت کننده سروو	روش ج
		شیر سروو در قسمتی که بالا می‌رود چسبیده است.	روش د
		عملگر (موتور یا سیلندر) مستهلک و یا خراب شده است.	روش هـ
۳	حرکت نامناسب اجزا	فشار نامناسب	مراجعه به جدول ۴
		وجود هوا در روغن	مراجعه به جدول ۱
		سامانه در قسمت‌های متحرک و اتصالات، خوب روانکاری نشده است.	روش ز
		سیگنال دستوری نامناسب در سامانه	روش و
		عدم تنظیم و یا کارکرد نامناسب تقویت کننده‌های سروو	روش ج
		عدم عملکرد ترانسفورماتور پسخوراند (برای سامانه‌های کنترل شونده خودکار)	روش هـ
		شیر سروو در قسمتی که بالا می‌رود چسبیده است.	روش د
		عملگر (موتور یا سیلندر) مستهلک و یا خراب شده است.	روش هـ
		وجود جریان مضاعف	مراجعه به جدول ۳
۴	سرعت و یا دور مضاعف اجزا	عدم عملکرد ترانسفورماتور پسخوراند (برای سامانه‌های کنترل شونده خودکار)	روش هـ
		عدم تنظیم و یا کارکرد نامناسب تقویت کننده‌های سروو	روش ج
		وجود ظرفیت کاری بیش از حد در سامانه	روش ی

روش های رفع عیب:

- الف) روغن به اندازه کافی گرم نشده. همچنین ویسکوزیته روغن باید در دمای کاری چک گردد و اگر مشخص گردید که ویسکوزیته لازم را ندارد، باید با روغن با ویسکوزیته مناسب تعویض گردد.
- ب) موانع و قیود مکانیکی کشف و برطرف گردد.
- ج) تنظیم، تعمیر و یا تعویض شود.
- د) تمیز شده، تنظیم و یا تعویض گردد. شرایط روغن و نیز فیلترها چک گردد.
- ه) تعمیر اساسی و یا تعویض
- و) کنسول دستوردهی و اتصالات سیم ها چک و تعمیر شود.
- ز) عمل روانکاری صورت پذیرد.
- ی) شیرهایی که بالانس ندارند، تنظیم، تعمیر و یا تعویض گردد.

موتورهای بنزینی

اندازه گیری قطعات متحرک موتور یاماها (۱۵۰-۱۷۵-۲۰۰)

محل اندازه گیری	mm	in	تذکر
قطر داخلی سیلندر	۹۰-۹۰/۰۲	۳/۵۴۳۳-۳/۵۴۴۱	
شیب سیلندر	۰/۰۰۸	۰/۰۰۳۱	
خارج شدن سیلندر از گردی	۰/۰۰۵	۰/۰۰۰۲	
قطر خارجی پیستون	۸۹/۸۹۵-۸۹/۹۱۵	۳/۵۳۹۲-۳/۵۴	در فاصله ۱۰ میلی متر از لبه پایینی
پیستون اورسایز ۱	۹۰/۱۴۵-۹۰/۱۶۵	۳/۴۵۹۰-۳/۵۴۹۸	
پیستون اورسایز ۲	۹۰/۳۹۵-۹۰/۴۱۵	۳/۵۵۸۹-۳/۵۵۹۶	
میزان لقی مجاز پیستون در سیلندر	۰/۱۰۰-۰/۱۰۶	۰/۰۰۳۹-۰/۰۰۴۲	
اختلاف قطر داخلی و خارجی رینگ	۲/۷-۲/۹	۰/۱۰۶۳-۰/۱۱۴۲	
اندازه لبه بیرونی رینگ	۱/۹۷-۱/۹۹	۰/۰۷۷۶-۰/۰۷۸۳	
فیلر جانبی رینگ روی پیستون	۰/۰۲-۰/۰۶	۰/۰۰۰۸-۰/۰۰۲۴	
فاصله مجاز لبه های رینگ	۰/۳-۰/۵	۰/۰۱۱۸-۰/۰۱۹۷	هنگام جازدن رینگ خالی در ارتفاع ۲۰ میلی متری سیلندر از بالا
قطر داخلی محل گزن بین	۲۳/۰۷۴-۲۳/۰۸۵	۰/۹۰۸۴-۰/۹۰۸۹	
قطر خارجی گزن بین	۲۳/۰۶۵-۲۳/۰۷۰	۰/۹۰۸۱-۰/۹۰۸۳	
قطر ژورنال میل لنگ	۵۳/۹۷۵-۵۳/۹۹۱	۲/۱۲۵-۲/۱۲۵۶	محل یاتاقان ثابت
قطر محور لنگ	۳۵/۹۸۵-۳۶	۱/۴۱۶۷-۱/۴۱۷۳	
حد مجاز خوردگی ژورنال میل لنگ	۰/۰۳	۰/۰۰۱۲	
لقى مجاز شاتون	۲	۰/۰۰۸	هنگام نصب بر روی میل لنگ
فیلر جانبی شاتون	۰/۱۲-۰/۲۶	۰/۰۰۴۷-۰/۰۱۰۲	هنگام نصب بر روی میل لنگ

تبصره: دمای محیط هنگام اندازه گیری باید ۲۰ درجه سانتی گراد باشد.

گشتاور پیچ های کفه شاتون

ft.lb	Kgf.m	N.m	مراحل سفت کردن
۱۴	۱/۹	۱۹	مرحله اول
۲۷	۳/۶	۳۶	مرحله دوم
کاملاً باز			مرحله سوم
۱۴	۱/۹	۱۹	مرحله چهارم
۲۷	۳/۶	۳۶	مرحله پنجم

گشتاور پیچ های سرسیلندر

۱۱	۱/۵	۱۵	مرحله اول
۲۱	۲/۹	۲۹	مرحله دوم

گشتاور پیچ های کاور سرسیلندر و کاور ترموستات

۳	۰/۴	۴	مرحله اول
۶	۰/۸	۸	مرحله دوم

گشتاور پیچ های محفظه میل لنگ (پیچ های بزرگ)

۱۵	۲	۲۰	مرحله اول
۲۹	۳/۹	۳۹	مرحله دوم

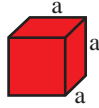
گشتاور پیچ های محفظه میل لنگ (پیچ های کوچک)

۷	۱	۱۰	مرحله اول
۱۳	۱/۸	۱۸	مرحله دوم

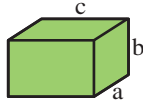
گشتاور پیچ های پوسته بیرونی آگزوز

۳	۰/۴	۴	مرحله اول
۶	۰/۸	۸	مرحله دوم

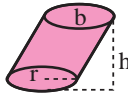
مکعب = a^3



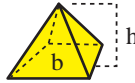
مکعب مستطیل = $a b c$



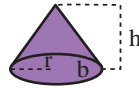
استوانه = $b h = \pi r^2 h$



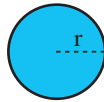
هرم = $(1/3) b h$



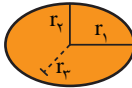
مخروط = $(1/3) b h = (1/3) \pi r^2 h$



کره = $(4/3) \pi r^3$



کره بیضوی = $(4/3) \pi r_1 r_2 r_3$

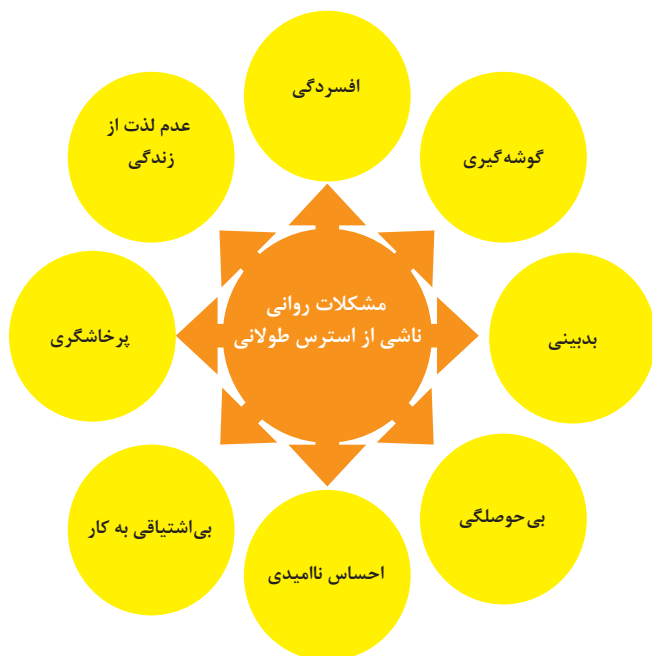


فصل ۳

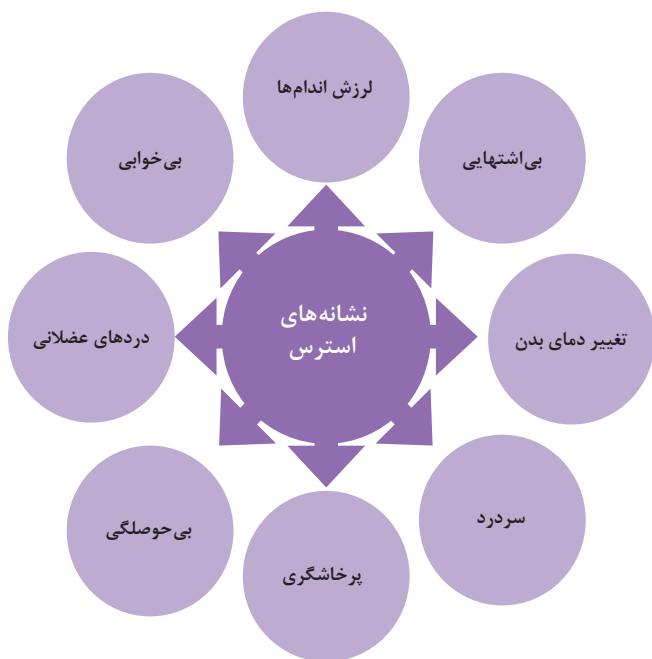
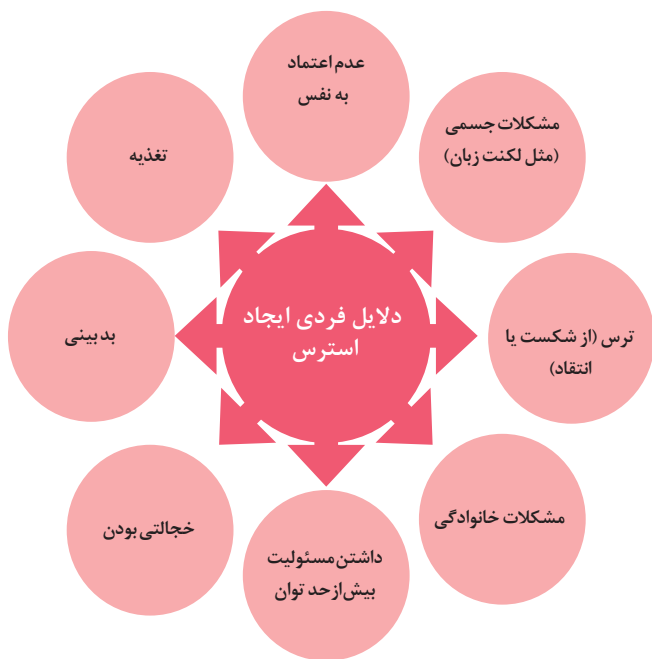
ایمنی، بهداشت و ارگونومی



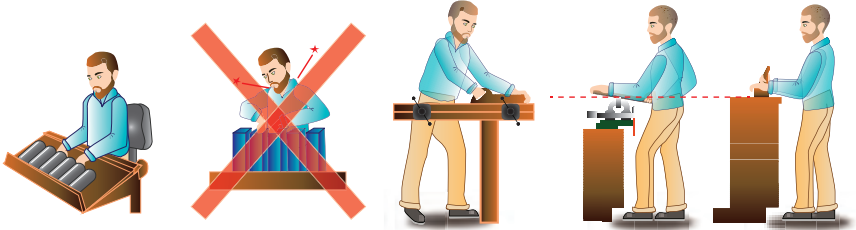
اثرات فیزیکی استرس بر بدن



اثرات روانی استرس بر بدن

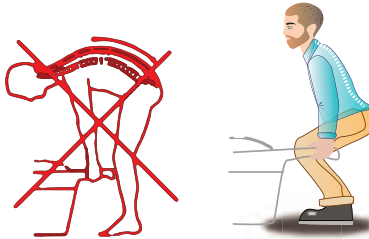


ارگونومی: به‌کارگیری علم درباره انسان در طراحی محیط کار است و سبب بالا رفتن سطح ایمنی، بهداشت، تطبیق کار با انسان بر اساس ابعاد بدنی فرد و در نهایت رضایت شغلی و بهبود بهره‌وری می‌شود.

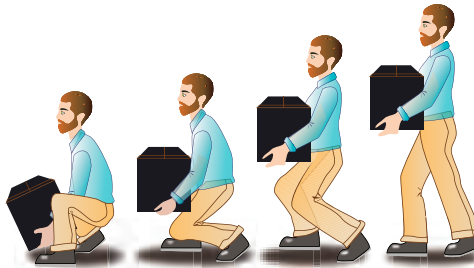


در کارهای نشسته، ارتفاع سطح کار باید در حدود آرنج باشد.

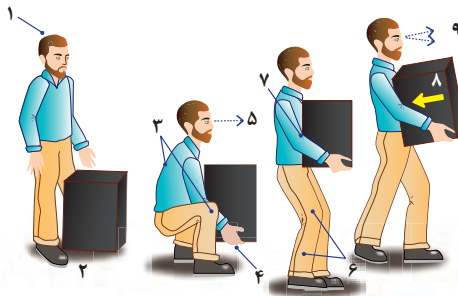
الف- کار سبک
ب- کار سنگین
انجام بیشتر کارها در سطح آرنج راحت‌تر است



اثر وضعیّت بدن (پشت خم‌شده) روی ستون فقرات



جابه‌جایی و گذاشتن اجسام (به وضعیت سر، کمر، دست، زانو و پا توجه کنید)




بلندکردن و جابه‌جایی اجسام (به وضعیت سر، کمر، دست، زانو و پا توجه کنید)



وضعیت صحیح بدن هنگام کار با رایانه

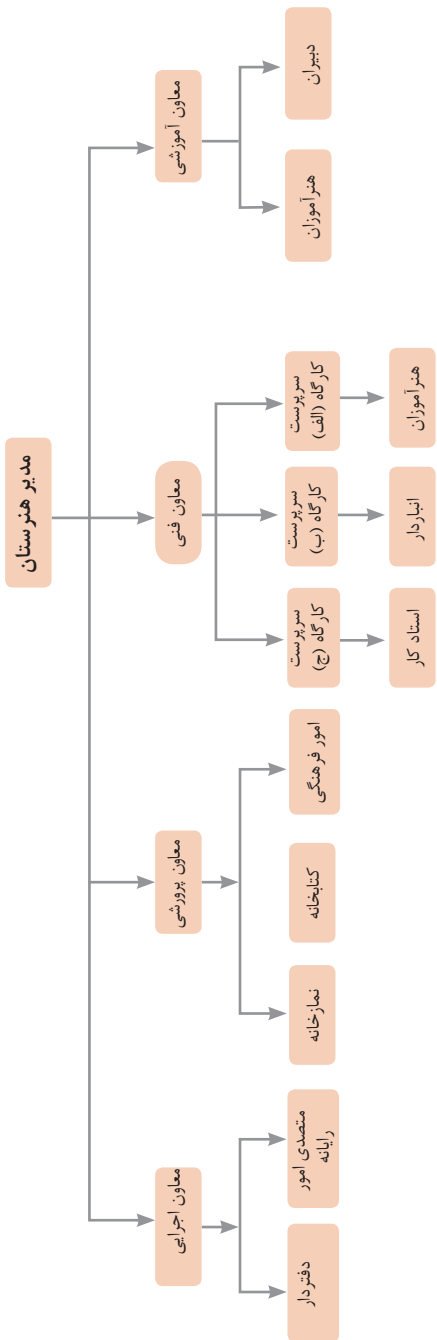


وضعیت‌های ناصحیح کاری

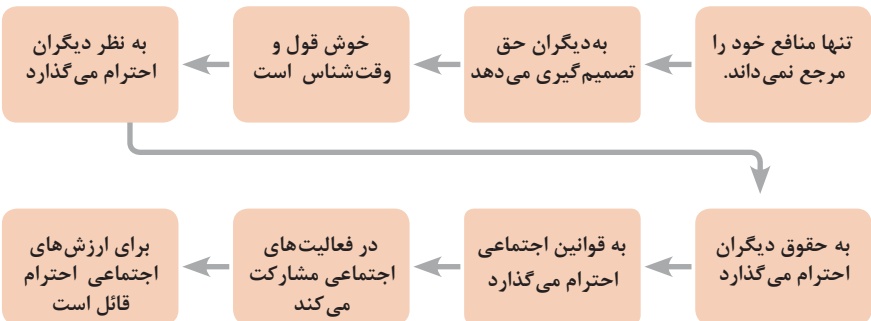
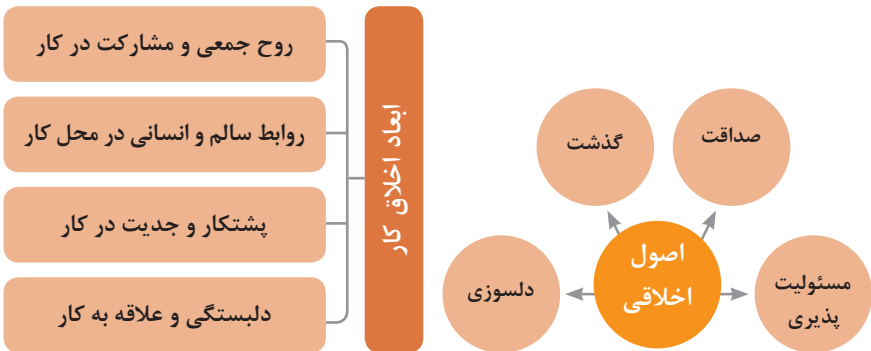
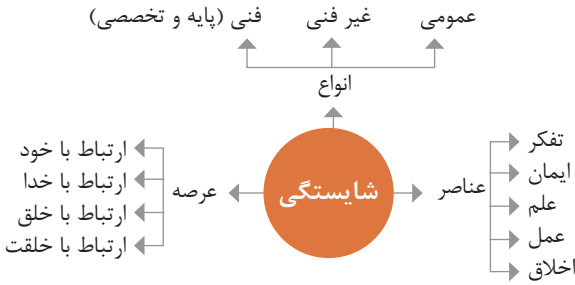


فصل ۴

شایستگی های غیر فنی



در انجام کارها به صورت شایسته بایستی به خدا، خود، خلق و خلقت همزمان توجه داشت و در انجام آنها باید علم، عمل، ایمان، تفکر و اخلاق را همراه کرد.



ویژگی رفتار احترام آمیز

دلسوز و رحیم هستند

رویکرد حمایتی دارند

به احساسات دیگران توجه می‌کنند

مشکلات دیگران را مشکل خود می‌دانند

در مصائب و مشکلات دیگران شریک می‌شوند

ویژگی افرادی که در حرفه شان خیرخواه هستند

برخی از کلیدهای زندگی شغلی و حرفه ای

- ۱ عبادت ده جزء دارد که نه جزء آن در کسب حلال است.
- ۲ کسی که در راه کسب روزی حلال برای خانواده اش بکوشد، مجاهد در راه خداست.
- ۳ بهترین درآمدها سود حاصل از معامله نیکو و پاک است.
- ۴ پاکیزه‌ترین مالی که انسان صرف می‌کند، آن است که از دسترنج خودش باشد.
- ۵ امانت‌داری، بی‌نیازی می‌آورد و خیانت، فقر می‌آورد.
- ۶ بهره‌آور ساختن مال از ایمان است.
- ۷ هر کس میانه روی و قناعت پیشه کند نعمتش پایدار شود.
- ۸ در ترازوی عمل چیزی سنگین‌تر از خُلق نیکو نیست.
- ۹ اشتغال به حرفه‌ای همراه با عفت نفس، از ثروت همراه با ناپاکی بهتر است.
- ۱۰ کسی که می‌خواهد کسبش پاک باشد، در داد و ستد فریب ندهد.
- ۱۱ هر صنعتگری برای درآمد زایی نیازمند سه خصلت است: مهارت و تخصص در کار، ادای امانت در کار و علاقمندی به صاحب کار.
- ۱۲ هر کس ریخت و پاش و اسراف کند، خداوند او را فقیر کند.
- ۱۳ زمانی که قومی کم فروشی کنند، خداوند آنان را با قحطی و کمبود محصولات عذاب می‌کند.
- ۱۴ به راستی خدای متعال دوست دارد هر یک از شما هر گاه کاری می‌کند آن را محکم و استوار کند.
- ۱۵ تجارت در وطن مایه سعادت‌مندی مرد است.

در شغل و حرفه

به عنوان عضوی از نیروی کار ماهر کشور در پیشگاه خداوند متعال که دانای آشکار و نهان است؛ متعهد می شوم :

- مسئولیت پذیری، درست کاری، امانت داری، گذشت، انصاف و بهره‌وری در تمام امور شغلی و حرفه‌ای را سرلوحه کارهای خود قرار دهم.
 - کار خود را با تفکر، ایمان، علم، عمل و اخلاق در عرصه‌های ارتباط با خود، خدا، خلق و خلقت به صورت شایسته انجام دهم.
 - در تعالی حرفه‌ای، یادگیری مداوم، مهارت افزایی و کسب شایستگی و ارتقای صلاحیت‌های حرفه‌ای خویش کوشا باشم.
 - مصالح افراد، مشتریان و جامعه را در انجام وظایف شغلی و حرفه‌ای بر منافع خود مقدم بدارم.
 - با همت بلند و پشتکار برای کسب روزی حلال و تولید ثروت از طریق آن تلاش نمایم.
 - از بطالت، بیکاری، اسراف، ربا، کم فروشی، گران فروشی و زیاده خواهی پرهیز کنم.
 - در انجام وظایف شغلی و حرفه‌ای، آنچه برای خود می‌پسندم، برای دیگران هم بپسندم و آنچه برای خود نمی‌پسندم برای دیگران نیز نپسندم.
 - از کار، تولید، کالا، سرمایه و خدمات کشور خود در انجام وظایف شغلی و حرفه‌ای حمایت کنم.
 - برای مخلوقات هستی، محیط زیست و منابع طبیعی کشورم ارزش قائل شوم و در حفظ آن بکوشم.
 - از حیا و عفت، آراستگی ظاهری و پوشیدن لباس مناسب برخوردار باشم.
 - همواره در حفظ و ارتقاء سلامت و بهداشت خود و دیگران در محیط کار تلاش نمایم.
 - در انجام وظایف شغلی و حرفه‌ای در تمامی سطوح، حقوق مالکیت معنوی و مادی اشخاص، شرکت‌ها و بنگاه‌های تولیدی و خدماتی را رعایت کرده و بر اساس قانون عمل نمایم.
- و از خداوند متعال می‌خواهم در پیمودن این راه بزرگ، بینش مرا افزون، اراده‌ام را راسخ و گام‌هایم را استوار گردانند.

جدول عناوین دروس شایستگی‌های مشترک و بودمان‌های آنها

پایه	درس	بودمان‌ها
۱۰	آب، خاک، گیاه- گروه کشاورزی و غذا	خاک
		خواص شیمیایی و بهسازی خاک
		خواص آب
		منابع آب
		کشت و نگهداری گیاهان
۱۰	ارتباط مؤثر-گروه بهداشت و سلامت	اهمیت، اهداف و عناصر ارتباط
		ارتباط مؤثر با خود و مهارت‌های ارتباطی
		ارتباط مؤثر با خدا، خلقت و جامعه
		ارتباط مؤثر در کسب و کار
		اهمیت و کار کردن زبان بدن و فنون مذاکره
۱۰	ارتباط مؤثر-گروه خدمات	اهمیت، اهداف و عناصر ارتباط
		ارتباط مؤثر با خود و مهارت‌های ارتباطی
		ارتباط مؤثر با خدا، خلقت و جامعه
		ارتباط مؤثر در کسب و کار
		اهمیت و کار کردن زبان بدن و فنون مذاکره
۱۰	نقشه‌کشی فنی رایانه‌ای- گروه برق و رایانه	ترسیم با دست آزاد
		تجزیه و تحلیل نما و حجم
		ترسیم سه‌نما و حجم
		ترسیم با رایانه
		نقشه‌کشی رایانه‌ای
۱۰	نقشه‌کشی فنی رایانه‌ای-گروه مکانیک	نقشه‌خوانی
		ترسیم نقشه
		نقشه‌برداری از روی قطعه
		کنترل کیفیت نقشه
		ترسیم پروژه با رایانه
۱۰	نقشه‌کشی فنی رایانه‌ای-گروه مواد و فراوری	نقشه‌خوانی
		ترسیم نقشه
		نقشه‌برداری از روی قطعه
		کنترل کیفیت نقشه
		ترسیم پروژه با رایانه

جدول عناوین دروس شایستگی‌های مشترک و پودمان‌های آنها		
پایه	درس	پودمان‌ها
۱۰	نقشه‌کشی فنی رایانه‌ای - معماری و ساختمان	ترسیم فنی و هندسی
		نقشه‌های ساختمانی
		ترسیم‌های سه بعدی
		خروجی دوبعدی از فضای سه بعدی
		کنترل کیفیت نقشه و ارائه پروژه
۱۰	طراحی و زبان بصری - گروه هنر	خلق هنری، زبان بصری و هنر طراحی
		طراحی ابزار دیدن و خلق اثر هنری
		نقطه، خط و طراحی خطی
		سطح، شکل و حجم، به کارگیری اصول ترکیب‌بندی در خلق آثار هنری
		نور و سایه در هنرهای بصری، رنگ و کاربرد آن در هنر

جدول عناوین دروس شایستگی‌های پایه و پودمان‌های آنها		
پایه	درس	پودمان‌ها
۱۰	ریاضی ۱	حل مسائل به کمک رابطه بین کمیت‌های متناسب
		کاربرد درصد در حل مسائل زندگی روزمره
		مدل‌سازی برخی وضعیت‌ها به کمک معادله درجه دوم
		تفسیر توان رسانی به توان عددهای گویا به کمک ریشه‌گیری
		مدل‌سازی و حل مسائل به کمک نسبت‌های مثلثاتی یک زاویه

جدول عناوین دروس شایستگی‌های پایه و پودمان‌های آنها		
پایه	درس	پودمان‌ها
۱۱	ریاضی ۲	به کارگیری تابع در مدل‌سازی و حل مسائل
		مدل‌سازی و حل مسائل مرتبط با معادله‌ها و نامعادله‌ها
		مدل‌سازی و حل مسائل به کمک نسبت‌های مثلثاتی زاویه دلخواه
		حل مسائل مرتبط با لگاریتم‌ها
		تحلیل وضعیت‌ها به کمک مفاهیم آماری

به کارگیری برخی تابع‌ها در زندگی روزمره	ریاضی ۳	۱۲
تحلیل وضعیت‌ها به کمک مفهوم حد		
مقایسه حدهای یک طرفه و دو طرفه و پیوستگی تابع‌ها		
تحلیل وضعیت‌ها به کمک مفهوم مشتق		
به کارگیری مشتق در تعیین رفتار تابع‌ها		
به کارگیری مفاهیم، کمیت‌ها و ابزار اندازه‌گیری	فیزیک	۱۰
تحلیل انواع حرکت و کاربرد قوانین نیرو در زندگی روزمره		
مقایسه حالت‌های ماده و محاسبه فشار در شاره‌ها		
تحلیل تغییرات دما و محاسبه گرمای مبادله شده		
تحلیل جریان الکتریکی و محاسبه مقاومت الکتریکی در مدارهای الکتریکی		
به کارگیری مفاهیم پایه شیمی در زندگی	شیمی	۱۱
تحلیل فرایندهای شیمیایی		
مقایسه محلول‌ها و کلوییدها		
به کارگیری مفاهیم الکتروشیمی در زندگی		
به کارگیری ترکیب‌های کربن دار در زندگی		
جدول عناوین دروس شایستگی‌های پایه و بودمان‌های آنها		
بودمان‌ها	درس	پایه
تجزیه و تحلیل انواع ترکیبات شیمیایی موجودات زنده	زیست‌شناسی	۱۰
بررسی ساختار ویروس‌ها، باکتری‌ها، آغازیان و قارچ‌ها		
معرفی و چگونگی رده‌بندی جانوران		
معرفی و چگونگی رده‌بندی گیاهان		
تعیین عوامل مؤثر بر بهبود کیفیت محیط زیست		

جدول عناوین دروس شایستگی‌های غیرفنی و پودمان‌های آنها

پایه	درس	پودمان‌ها
۱۰	الزامات محیط کار	تحلیل محیط کار و برقراری ارتباطات انسانی
		تحلیل عملکرد فناوری در محیط کار
		به کارگیری قوانین در محیط کار
		به کارگیری ایمنی و بهداشت در محیط کار
		مهارت کارایی
۱۱	کاربرد فناوری‌های نوین	به کارگیری سواد فناورانه
		تحلیل فناوری اطلاعات و ارتباطات
		تجزیه و تحلیل فناوری‌های همگرا و به کارگیری مواد نو ترکیب
		به کارگیری انرژی‌های تجدید پذیر
		تجزیه و تحلیل فرایند ایده تا محصول
۱۱	مدیریت تولید	تولید و مدیریت تولید
		مدیریت منابع تولید
		توسعه محصول جدید
		مدیریت کیفیت
		مدیریت پروژه
۱۱	کارگاه نوآوری و کارآفرینی	حل خلاقانه مسائل
		نوآوری و تجاری‌سازی محصول
		طراحی کسب و کار
		بازاریابی و فروش
		ایجاد کسب و کار نوآورانه
۱۲	اخلاق حرفه‌ای	امانت‌داری
		مسئولیت پذیری
		درستکاری
		رعایت انصاف
		بهره‌وری



دبیران محترم، صاحب نظران هنرجویان عزیز و اولیای آنان می‌توانند نظریاتی اصلاحی خود را دربارهٔ مطالب این کتاب

از طریق نامه به نشانی تهران - صندوق پستی ۴۸۷۴ / ۱۵۸۷۵ - گروه درسی مربوط و یا پیام نگار tvoccd@roshd.ir

ارسال نمایند. وب‌گاه: tvoccd.oerp.ir

دکترتالیف کتاب های درسی فنی و حرفه‌ای دکا دانش